

中野市議会に関するアンケート結果

1 調査の概要

- (1) 期 間：平成28年10月6日～平成28年11月7日
アンケートの集計は、平成28年11月16日到着分を含む。
- (2) 対象者：住民基本台帳から無作為抽出した18歳以上の2,000人（男女各1,000人）

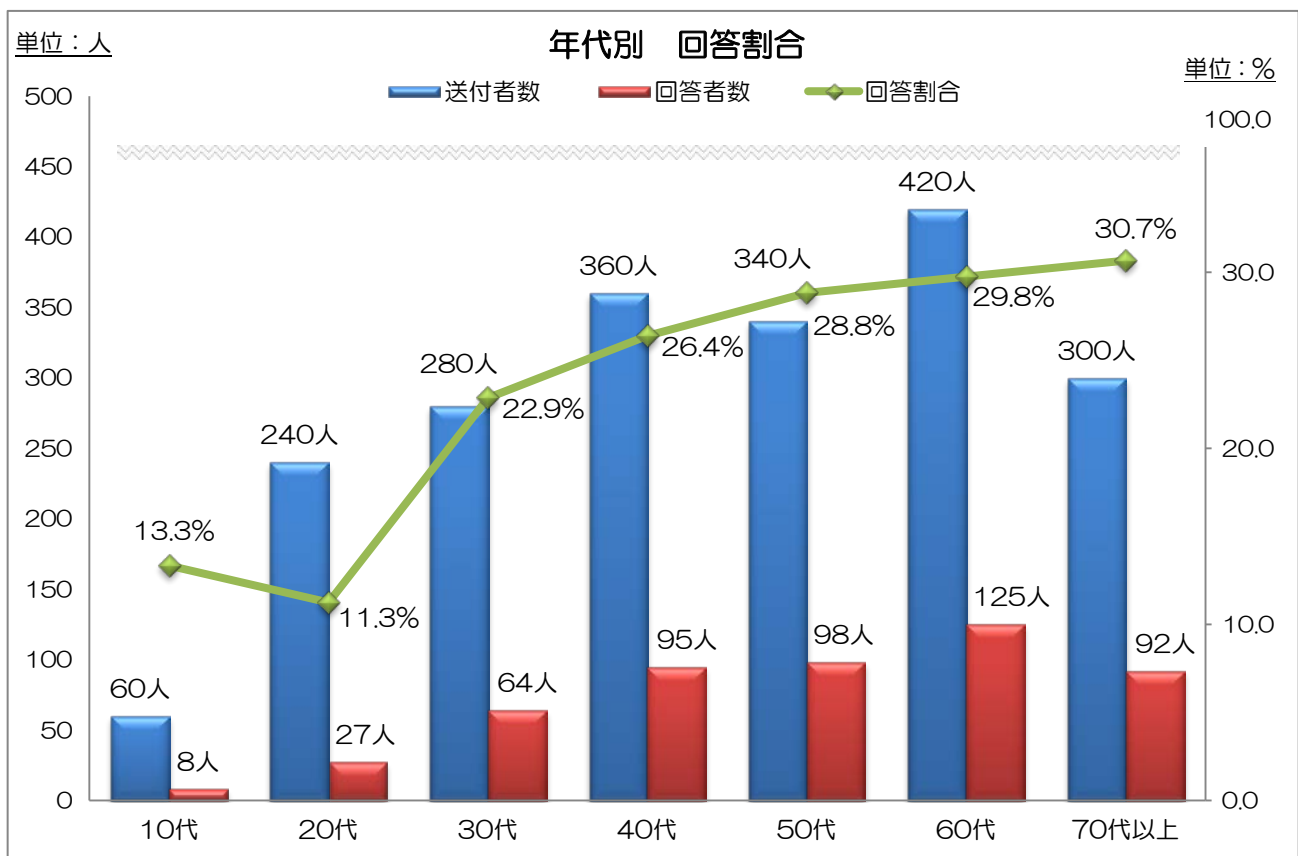
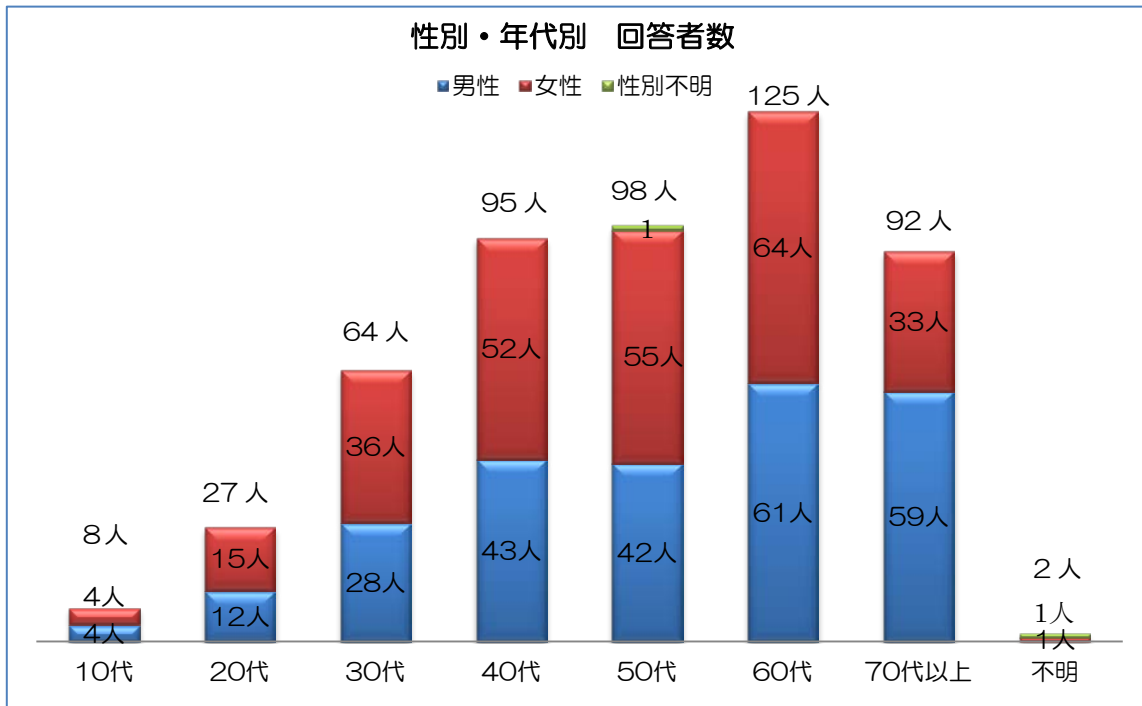
2 アンケート回答者数等

- (1) 回答者数：511人
 - ・男性：249人
 - ・女性：260人
 - ・性別不明：2人
- (2) 回答割合：25.6%
 - ・男性：24.9%
 - ・女性：26.0%
 - ・性別不明：0.1%

3 アンケート結果

問1 あなたの性別を教えてください。

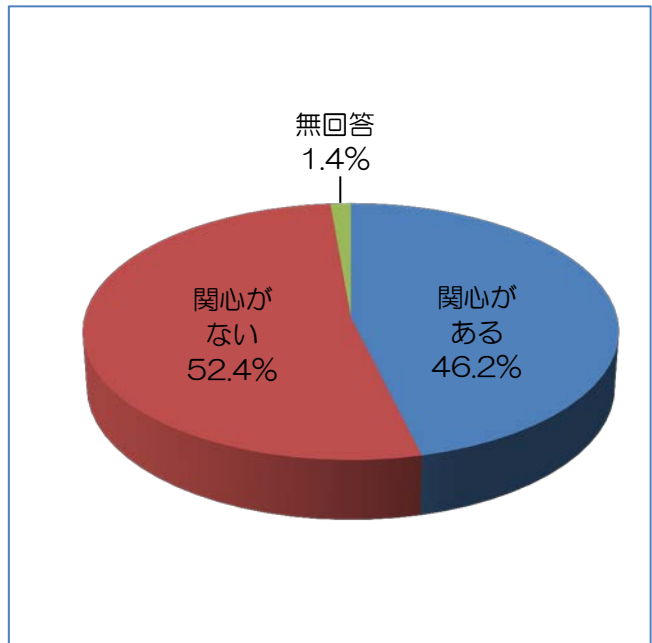
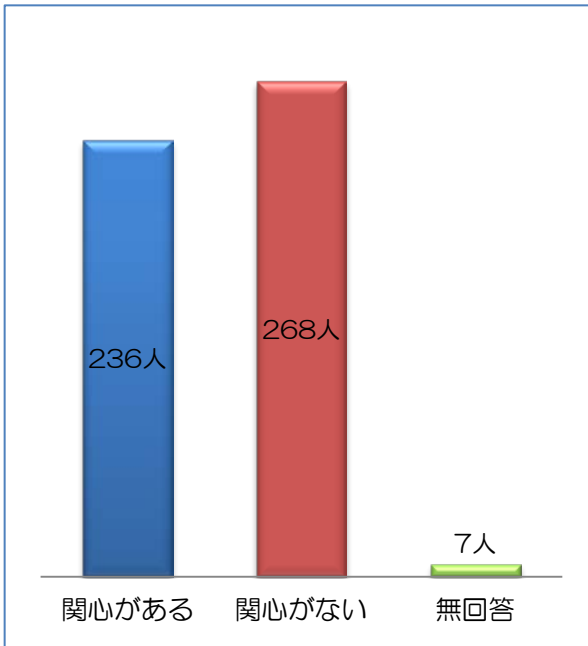
問2 あなたの年齢を教えてください。



※ アンケートは、人口の加重平均に基づき年代別送付。折れ線グラフの「回答割合」はアンケート送付者のうち、アンケートを回答した方の割合。

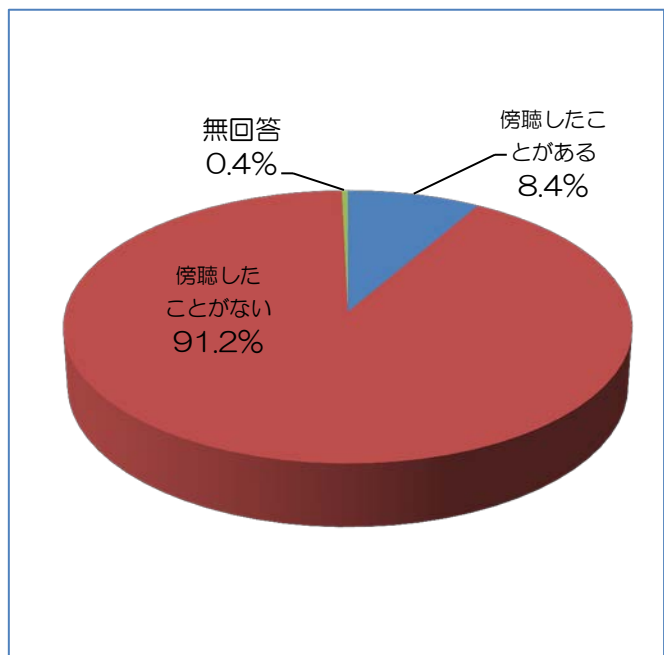
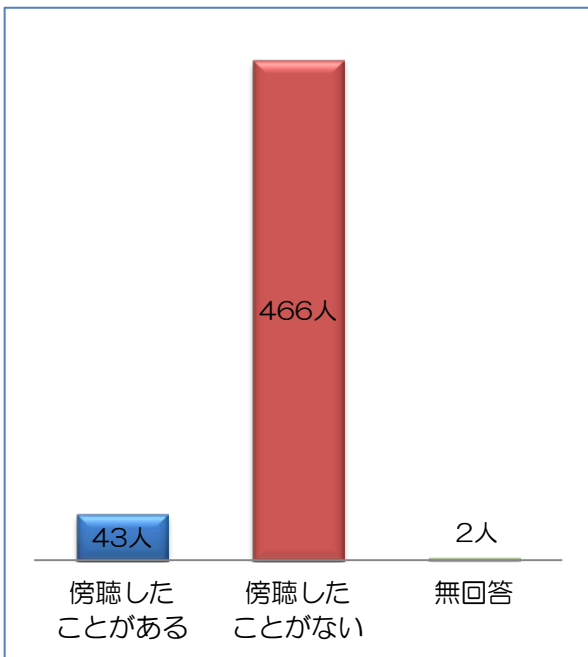
※ このグラフでは、アンケート回答者のうち年代が不明な方は除いている。

問3 中野市議会に関心がありますか。



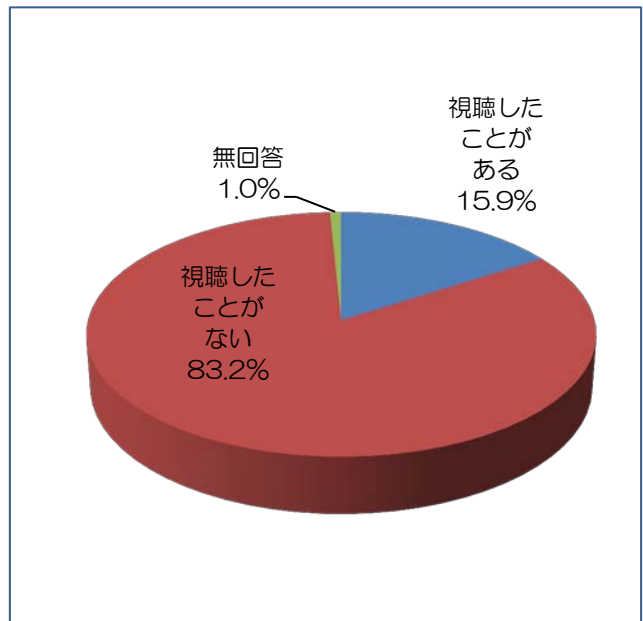
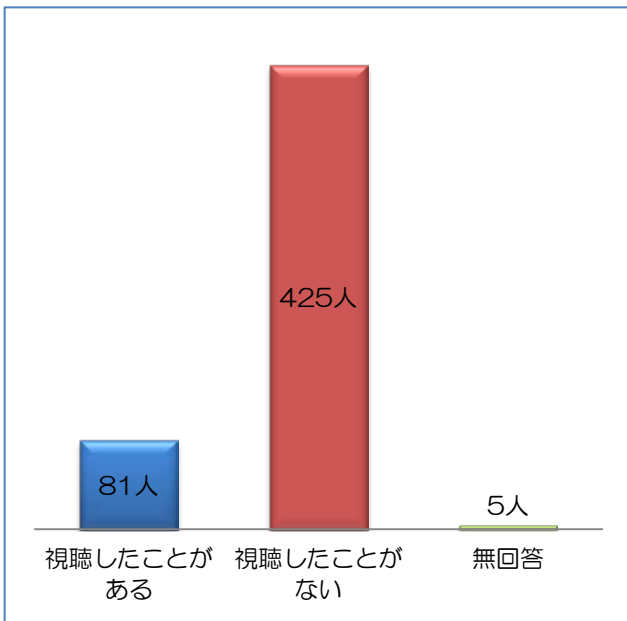
「関心がない」と回答された方が、半数以上を占め52.4%でした。
 年代が上がるにつれ、「関心がある」との回答が増加し、60歳代では59.2%、70歳代以上では69.6%の方が「関心がある」と回答されました。

問4 中野市議会を傍聴したことがありますか。



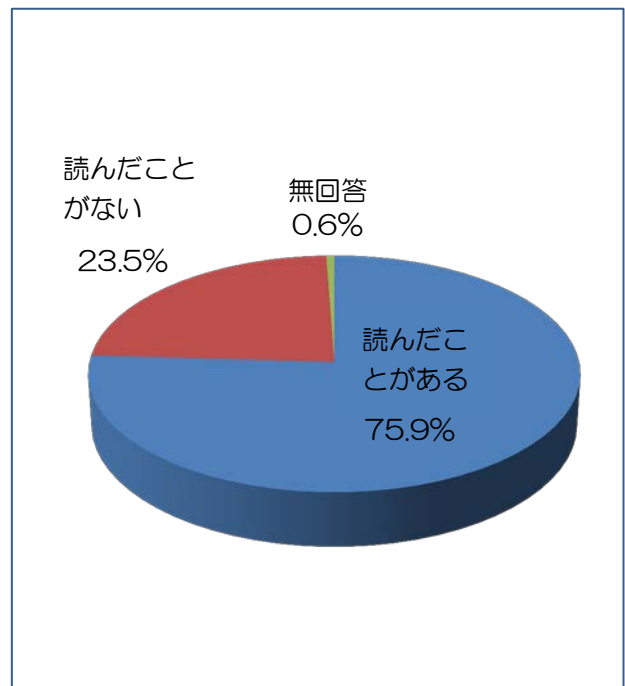
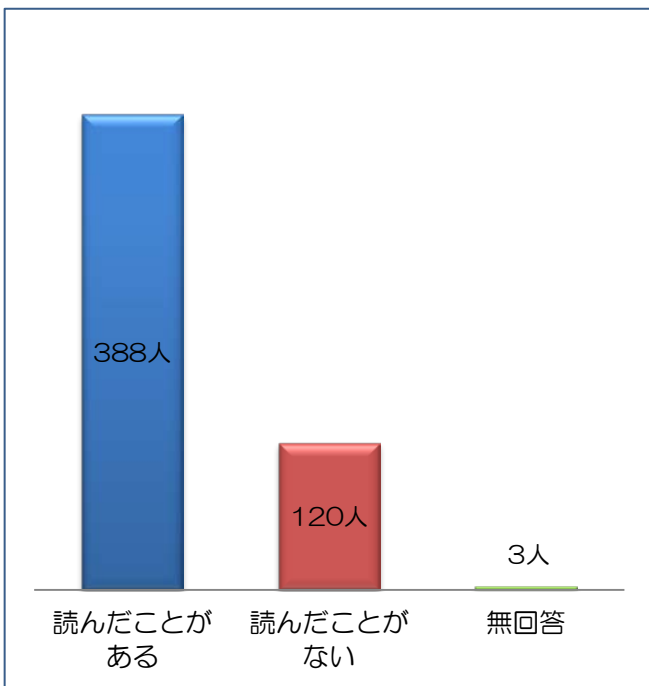
「傍聴したことがない」と回答された方が、大半を占め91.2%でした。
 10歳代及び20歳代の方では、傍聴したことはありませんでした。
 また、30歳代から50歳代までの方の合計でも、傍聴したことがある方の割合は、4.7%でした。

問5 中野市議会のインターネット中継（録画）及び市ホームページ（議会会議録）を視聴したことがありますか。



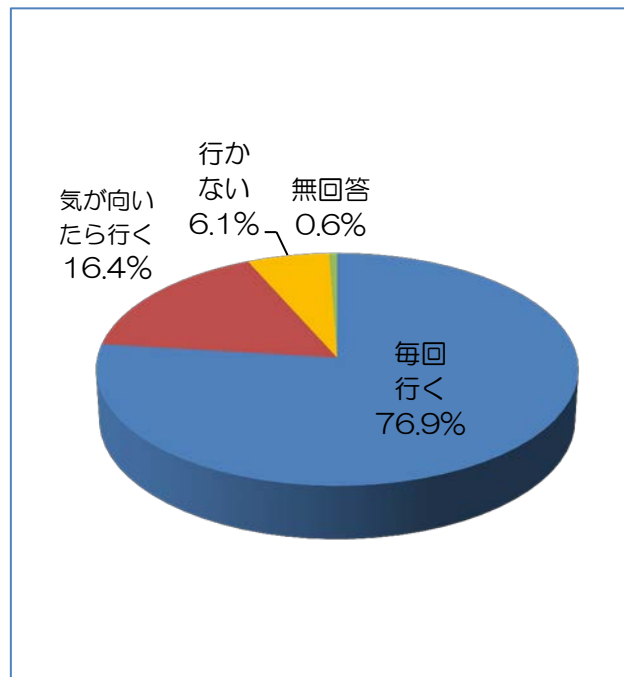
「視聴したことがない」と回答された方は、83.2%でした。
 インターネット中継及び市ホームページを通じての情報取得は、少ないことがうかがえます。

問6 「中野市議会だより」を読んだことがありますか。



「議会だよりを読んだことがある」と回答された方は、75.9%でした。
 10歳代及び20歳代で、「読んだことがある」方は20.0%ですが、50歳代以降の年代では、「読んだことがある」方が80%を超えています。

問7 中野市議会議員の選挙に行きますか。



中野市議会議員の選挙に「毎回選挙に行く」と回答した方は、76.9%でした
10歳代及び20歳代では、「毎回選挙に行く」と回答した方は34.3%でしたが、それ以外の年代の合計では80.1%でした。

問7 中野市議会議員の選挙に行きますか

設問にある「毎回選挙に行く」、「気が向いたら選挙に行く」及び「選挙に行かない」について、それぞれの理由をお聴きしました。

次のとおり、それぞれの「主な理由」及び「人数」を年代別に集計しました。

【毎回選挙に行く理由】 回答者数 185人

年代	回答者	主な理由	人数
10代	1人	自分が住んでいるので選挙に行く	1人
20代	4人	選挙権があるから・大切な議員を決める選挙だから	2人
		とりあえず行く	2人
30代	24人	市民としての意見を反映したいから	7人
		義務であり権利だから	11人
		地元選出の議員が出るから（投票したい人がいる）	3人
		その他	3人
40代	41人	市民としての意見を反映したいから	10人
		義務であり権利だから	17人
		地元選出の議員が出るから（投票したい人がいる）	7人
		市政を担う大事な片輪だから等	3人
		その他	4人
50代	45人	市民としての意見を反映したいから	11人
		義務であり権利だから	23人
		地元選出の議員が出るから（投票したい人がいる）	5人
		きちんとした方に議員になってもらいたい等	3人
		子どもたちの未来のため	1人
		その他	2人
60代	43人	市民としての意見を反映したいから	18人
		義務であり権利だから	10人
		地元選出の議員が出るから（投票したい人がいる）	10人
		その他	5人
70代	27人	市民としての意見を反映したいから	10人
		義務であり権利だから	7人
		地元選出の議員が出るから（投票したい人がいる）	5人
		その他	5人

【主な意見等】

「毎回選挙に行く」と回答をいただいた方のうち、47.1%の方からご意見を頂戴しました。

ご意見を頂戴した半数以上は男性で、主な理由としては、男女ともに年代を問わず「選挙に行くのは市民の義務であり、権利だから」というご意見や、「市民の意見を市政に反映したいから」というご意見が寄せられました。

【気が向いたら選挙に行く理由】 回答者数41人

年代	回答者	主な理由	人数
10代	3人	進学のため県外にいるため	1人
		今までは関心がなかったが、関心を持ちたいから	1人
		その他	1人
20代	5人	興味、関心なし	2人
		よくわからない	2人
		通知が届けば行く	1人
30代	8人	関心がない。誰に投票すればよいのかわからないから	4人
		知人に投票を勧められればいく	2人
		都合が付けば行く	2人
40代	8人	関心がない。誰に投票すればよいのかわからないから	4人
		議員の市政方針が伝わりにくい	1人
		都合が付かない	2人
		家族が行くので行く	1人
50代	9人	関心がない。誰に投票すればよいのかわからないから	4人
		都合が付けば行く	3人
		インターネット投票ができればよい	1人
		選挙と言ってもほとんどの地区で決まっている	1人
60代	4人	地域内から候補者が出たら行く	1人
		前回選んだ人が理想と違う	1人
		候補者を知らない	2人
70代	4人	地域内から候補者が出たら行く	2人
		体調が良ければ行く	1人
		その他	1人

【主な意見等】

「気が向いたら選挙に行く」と回答をいただいた方のうち、48.8%の方からご意見を頂戴しました。

ご意見を頂戴した半数以上が女性で、主な理由として、男女ともに年代を問わず「関心がない。誰に投票すればよいのかわからない」というご意見が寄せられた一方で、「地域内から候補者が出たら行く」というご意見も寄せられております。

【選挙に行かない理由】 回答者数21人

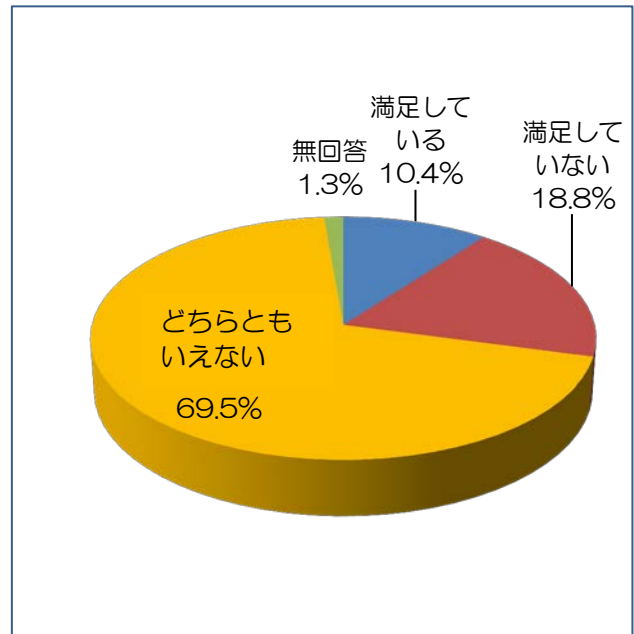
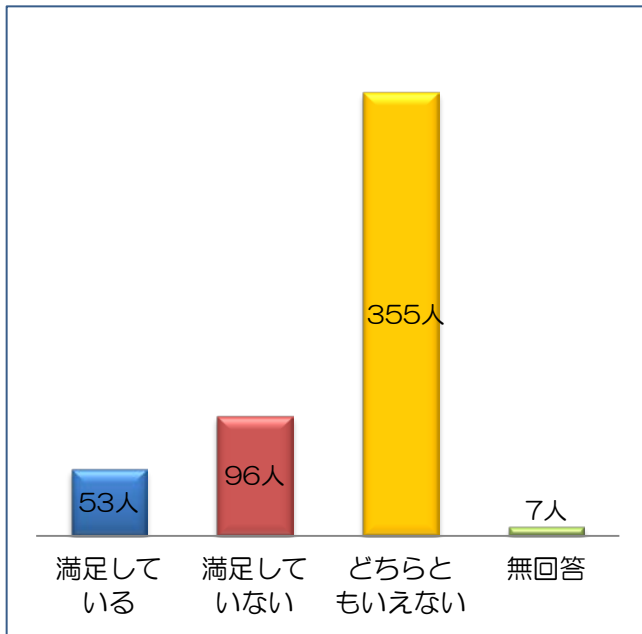
年代	回答者	主な理由	人数
10代	1人	県外に居住しているから	1人
20代	4人	興味、関心なし	2人
		誰がなっても同じだから	1人
		長野県内にあまりいない	1人
30代	5人	興味、関心なし	2人
		誰がなっても同じだから	1人
		転勤が多いく、長期的に中野市にいないから	1人
		家事が忙しく余裕がないから	1人
40代	3人	興味、関心なし	2人
		名前のある人しか立候補しないから	1人
50代	2人	興味、関心なし	2人
60代	3人	興味、関心なし	2人
		60歳になったら足が向かなくなった	1人
70代	3人	興味、関心なし	1人
		行けない、足が弱くなり大変だから	1人

【主な意見等】

「選挙に行かない」と回答をいただいた方のうち、67.7%の方からご意見を頂戴しました。

ご意見を頂戴した半数以上が女性で、主な理由として、男女ともに年代を問わず「興味、関心がない」というご意見がある一方で、「足腰が弱くなり選挙に行くことが大変になった」とのご意見も寄せられております。

問8 中野市議会議員の活動に満足していますか。



「満足している」と回答された方は、10.4%でした。

一方「満足していない」と回答された方も18.8%にとどまり、「どちらともいえない」と回答された方が69.5%と最も多い結果でした。

問8 中野市議会議員の活動に満足していますか。

設問にある「満足している」、「満足していない」及び「どちらともいえない」について、それぞれの理由をお聞きしました。

次のとおり、それぞれの「主な理由」及び「人数」を年代別に集計しました。

【満足している理由】 回答者数16人

年代	回答者	主な理由	人数
30代	2人	議員は頑張っている	2人
40代	5人	議員それぞれが活動している	1人
		昼夜を問わず細かなところまで、地域のためによくやってくれている	3人
		その他	1人
60代	6人	テレビや議会だよりで活動を見ている	2人
		きちんと活動している議員は評価する	2人
		まあまあ満足	1人
		その他	1人
70代	3人	議会だよりで活発に質問している姿勢が見られる	1人
		親身に対応してくれる	1人
		住みよい中野市を期待している	1人

【主な意見等】

「満足している」と回答をいただいた方のうち、30.2%の方からご意見を頂戴しました。

ご意見を頂戴した半数以上が男性で、主な理由として、「地域のためによくやってくれる」というご意見や「テレビや議会だよりで活動を見ている」というご意見が寄せられました。

【満足していない理由】 回答者数 65人

年 代	回答者	主な理由	人 数
10代	1人	もう少し透明性があってもよい。何をやっているのか市民にわかりやすく伝えてほしい	1人
20代	3人	何をしているのかわからない	2人
		市民のために活動しているとは思えない	1人
30代	10人	何をしているのかわからない	3人
		市政のためにどんな活動しているのかが見えない	5人
		地元区の意見を反映させるだけでなく市の発展に尽力してもらいたい	1人
		活動している人としていない人の差があり過ぎる	1人
40代	10人	何をしているかわからない。活動が目に見えない	9人
		中野市のために働いてほしい	1人
50代	9人	活動の内容がわからない	3人
		市民目線で市全体が潤うような政策をお願いしたい	4人
		市民の目線で活動していない	1人
		政務活動費の詳細を公開してほしい	1人
60代	21人	市民の声に耳を傾けているとは思えない	7人
		議員の顔、活動が具体的に見えない	9人
		公約の割に実績が見えない	2人
		政務活動費の詳細を公開してほしい	1人
		その他	2人
70代	11人	市民から議員が遠い存在である	7人
		熱気のある議論を期待する	1人
		市民の代表としてモラルを持った行動を期待する	2人
		その他	1人

【主な意見等】

「満足していない」と回答をいただいた方のうち、67.7%の方からご意見を頂戴しました。

男性、女性ほぼ半々の方からご意見を頂戴し、主な理由として、「何をしているかわからない」というご意見や、「議員の顔、活動が見えない」というご意見が寄せられました。

【どちらともいえない理由】 回答者数 166人

年代	回答者	主な理由	人数
10代	4人	よくわからない	4人
20代	13人	活動の内容がわからない	13人
30代	25人	活動の内容がわからない	16人
		関心がない	6人
		新たな政策の提案などもう少し頑張ってほしい	3人
40代	34人	活動の内容がわからない	20人
		関心がない	6人
		接する機会がない	1人
		若い議員の意見も取り入れてほしい	1人
		その他	6人
50代	34人	活動の内容がわからない	21人
		情報発信が不足している	3人
		議会だよりで活動報告を見るのみだから	2人
		関心がない	2人
		その他	6人
60代	32人	活動の内容がわからない	20人
		関心がない	2人
		つぶさに区民と付き合う機会が少ない	1人
		日々の生活に追われ注意を払えない	1人
		その他	8人
70代	24人	活動の内容がわからない	8人
		あてにならない	2人
		その他	14人

【主な意見】

「どちらともいえない」と回答をいただいた方のうち、46.8%の方からご意見を頂戴しました。頂戴したご意見は、女性がやや多く、主な理由として、「活動の内容がわからない」というご意見が寄せられました。

問9 中野市議会議員に期待することは何ですか。

次のとおり、「主な意見等」及び「人数」を年代別に集計しました。

回答者数 250人

年代	回答者	主な理由	人数
10代	6人	障がい者の声を聞いてほしい	1人
		市を出た人にまた戻ってきてほしい	1人
		市議会をよく知らないので回答できない	1人
		特になし	3人
20代	13人	より良い暮らし、ショッピングモールを作してほしい	2人
		市の魅力を他県等に発信し、住みやすく、素通りされない中野市にしてほしい	2人
		小中学生の安全のため歩道の整備と除雪の強化をしてほしい	1人
		休日開催等傍聴できる時間帯に開催してほしい	1人
		中野市のために仕事をしてほしい	1人
		若者に選挙への期待を持たせてほしい	1人
		年齢層に合わせ、インターネット等で意見集約をしてほしい	1人
		特になし	4人
30代	38人	少子高齢化社会を見据え、若者も高齢者も共存できる市にしてほしい	8人
		くらしの安全、安心に努め市民が住みよい市にしてほしい	5人
		子育て支援や福祉を充実させて、若者も住みよい市にしてほしい	3人
		弱者の声を聞いてほしい	1人
		事業内容等に対し、チェック機能を果たしてほしい	1人
		イベント、銀座通りの活性化を期待する	1人
		青少年の健全な育成に関わる施策を期待する	1人
		パソコン、SNS等で市民が見たくなる活動を期待する	1人
		公費の使用の透明性など不祥事の無い議会を期待する	2人
		議員の活動内容の発信と議会の活性化を期待する	4人
		若手、女性議員の増加と定年制の導入を期待する	2人
		その他	5人
		特になし	4人
40代	49人	安心安全な住みよい中野市（少子高齢化対策等）	10人
		市の発展のために地域の活性化を期待する	6人
		全国に名高い観光地、農業地としての発展を期待する	5人
		議会の見える化と活性化を期待する	12人
		議員数削減と質の向上を期待する	1人

年 代	回答者	主な理由	人 数
40代	49人	若手、女性議員の増加、議員定年制の導入を期待する	2人
		不祥事のない議会を期待する	2人
		その他	5人
		特になし	6人
50代	50人	介護、子育て、教育等の政策が充実することを期待する	5人
		市の展望を見据えた活動を期待する	13人
		小中学校の統合及び市民会館の建設について	3人
		若者の活躍の場を提供し、市外への流出を防いでほしい	2人
		市民の意見を聞いて市民のための議会を期待する	5人
		観光と農業をPRしてほしい	1人
		議会の活性化を期待する	5人
		若手、女性議員の増加を期待する	2人
		個々の議員活動の透明性を期待する	3人
		議員定数の削減を期待する	1人
		その他	7人
		特になし	3人
		60代	53人
市の展望を見据えた活動を期待する	5人		
市民が住みたいと思える中野市になることを期待する	3人		
公共事業費の見直し（保育園の合併案等）	1人		
高齢者対策等福祉の充実を期待する	5人		
農業と産業振興策の充実を期待する	2人		
市民会館の早期建て替え、小中学校の統合をうまくやっってもらうことを期待する	2人		
市の魅力を発掘等してPRすることを期待する	3人		
市民の意見を代弁、提案することを期待する	8人		
不祥事のない議会を期待する	2人		
議会の活性化を期待する	6人		
若手、女性議員の増加を期待する	2人		
議員定数を減らして1人あたりの報酬を上げる	1人		
議員定数を見直し報酬を減額する	1人		
その他	7人		
特になし	4人		
70代	41人	小中学校の統合問題を解決し良い子供を育ててほしい	1人
		市民の声を聞き市民のための市政運営を期待する	13人
		年金生活者が不安のない生活ができるよう期待する	2人
		少子高齢化社会を見据えた若者と高齢者が生活しやすいまちづくりを期待する	2人

年 代	回答者	主な理由	人 数
70代	41人	歩道をきれいにしてほしい	1人
		中央通りの活性化を期待する	1人
		全地域を議員全員で廻って活動報告をしてほしい	2人
		議会の活性化を期待する	6人
		その他	8人
		特になし	5人

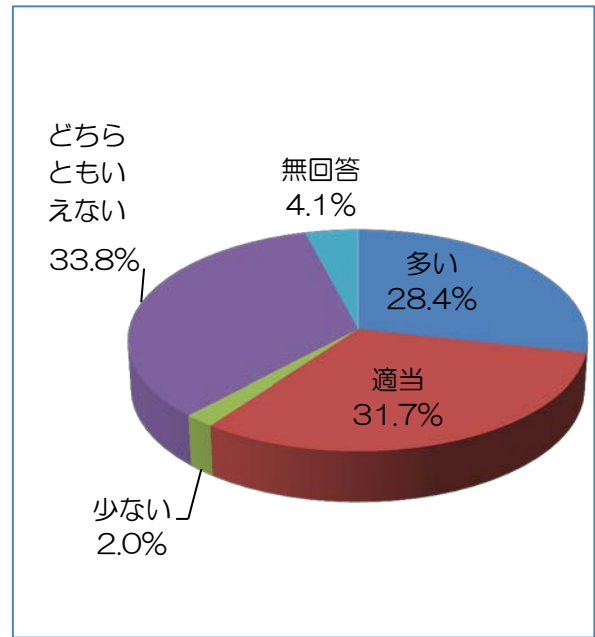
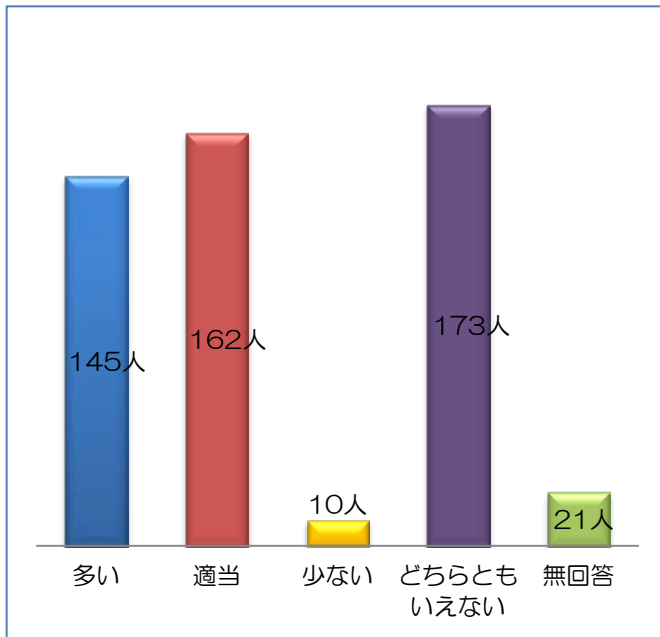
【主な意見】

アンケート回答者の48.9%の方からご意見を頂戴しました。

男女ほぼ半々の方からご意見をいただき、主なご意見として、世代、性別を問わず、少子高齢化社会を見据え、若者、高齢者がともに安心・安全に暮らせるまちづくりを求めのご意見が多く寄せられました。

また、年齢層が高くなるにつれて、市の展望を見据えた活動を期待する声や、市民の声を聞いて市政運営に努めることを期待する声が寄せられております。

問 10 中野市議会議員の定数が 20 人であることについて、どう思いますか。



中野市議会議員の定数 20人について、「多い」、「適当」及び「どちらともいえない」と回答された方が、それぞれ30%前後との結果でした。

問11中野市議会に対する意見、要望

次のとおり、「主な意見等」及び「人数」を年代別に集計しました。

回答者数 203人

年代	回答者	主な理由	人数
10代	2人	特になし	2人
20代	10人	馴れ合いを感じる。議論の内容が伝わるような議会になってほしい	1人
		子育てのしやすい環境づくりをお願いしたい	1人
		不正のない議会	1人
		若者が興味を持てる議会	1人
		特になし	2人
		その他	4人
30代	22人	市民に見える活動を要望する	3人
		観光に力を入れてほしい	1人
		ビジョンを明確にし、官民一体となった政策をお願いしたい	1人
		公共交通の充実をお願いしたい	1人
		若者等を呼び込むための政策をお願いしたい	4人
		不祥事のない議会を望む	4人
		議員定数、報酬等の見直しが必要	3人
		その他	4人
		特になし	1人
40代	35人	個の意見をしっかり持って活動して欲しい	2人
		市民の声を聞いてもらえる機会を設けてほしい	6人
		市民の住みやすいまちづくりを要望する	7人
		熱い議論の末、市が変わることを期待する	1人
		議会の活性化を望む	2人
		不祥事のない議会を望む	1人
		議員定数、報酬等の見直しが必要	2人
		その他	10人
		特になし	4人
50代	40人	市民が住みやすいまちづくりを要望する	2人
		市民の声を聞いてほしい	3人
		マスコミを活用した情報発信を要望する	1人
		選挙の投票率が低いので工夫することを要望する	1人
		市民に分かりやすい活動を希望する	4人
		ビジョンを持った議会活動を望む	2人
		議会の活性化を望む	6人

年 代	回答者	主な理由	人 数
50代	40人	不祥事のない議会を望む	7人
		議員定数、報酬等の見直しが必要	7人
		特になし	3人
		その他	4人
60代	53人	議会活動の説明会を開催してほしい	1人
		ホームページに説明資料も掲載してほしい	2人
		議会だよりで議員の問題意識がリアルに伝わるような編集をお願いしたい	1人
		議員は中野市代表という意識を持って仕事をしてほしい	3人
		将来の中野市の姿を創造したまちづくりを望む	3人
		市民が住みやすいまちづくりを望む	10人
		政務活動費の領収書をインターネットで公表を望む	2人
		議会の活性化を望む	1人
		若手、女性議員の増加を望む	3人
		議員定数、報酬等の見直しが必要	1人
		不祥事のない議会を望む	6人
		特になし	7人
その他	13人		
70代	41人	市民が住みやすいまちづくりを望む	7人
		意見を聞くだけでなく市の将来を見据えた提案をすべき	3人
		市民の意見を活かしたまちづくりを望む	3人
		議会の活性化を望む	5人
		不祥事のない議会を望む	2人
		議員定数、報酬等の見直しが必要	3人
		特になし	3人
		その他	15人

【主な意見】

アンケート回答者の39.7%の方からご意見を頂戴しました。

男性から、やや多くご意見を頂戴し、主なご意見として年代、性別を問わず、市民の声を聞いて活動してほしいというご意見や、不祥事のない議会を求めるとご意見が寄せられました。

また、年齢層が高くなるにつれて、議会の活性化を求めるとご意見や市民が住みやすいまちづくりを求めるとご意見が寄せられております。