분리하면 자원
섞으면 쓰레기

쓰레기와 자원물의 올바른 분리 방법

2025

보기 쉬운 장소에 붙여 이용하세요 책자「쓰레기와 자원물 분리방법 배출 방법」도 아울러 봐 주세요

가열 쓰레기

주2회
자기 자신이 거주하고 있는 구의 지정 집적소

증지 첨부의 지정봉투에 넣어주세요

- 플라스틱 제품
- 휴지 (재활용 못 하는 것)
- 종이 귀저기 ※오물은 제거
- 작은 목제품 나무 상자
- 가죽 제품
- 스키 신발 보드 신발
- 카셋트 MD CD
- 의류 직물류
- 알류미늄 호일
- 음식물 쓰레기
  ※물기를 깨끗이 제거
  ※각 가정에서 퇴비화 합시다
  ※컴포스트 음식 쓰레기 처리기 구입비 조성 제도가 있습니다. 자세한 내용은 생활환경과 에 문의하세요
- 기타
  조개 껍대기 뼈 티팩 담배 찌꺼기

증지 씰을 붙이고 끈으로 묶어서 낸다.

1다발에 45엔의 증지 씰을 1매 붙인다.
1회에 대해 3개까지

- 이불 카펫트 매트리스 융단

- 전기 카펫과 담요는 금속류로
- 스프링이 들어있는 것은 회수 불가능

- 나무판 정원수등
  ※직경12센티 이하

플라스틱제 용기 포장

주1회
자기 자신이 거주하고 있는 구의 지정 집적소

지정봉투에 넣어 주세요

이 마크가 붙어 있는 플라스틱제의 용기나 포장이 대상입니다.
깨끗하게 더러운 것을 제거해 주세요

더러움이 잘 지워지지 않는 것은 원칙적으로 가연 쓰레기
튜브 작은 봉투 레토르트 식품의 봉투 낫토팩 등
※더러움을 제거할 수 있으면 플라스틱으로서 낼 수 있습니다.

- 보틀
  샴푸
  세제
  유산균 음료등의 병

패트병은 그 외 자원물에

- 넷
  ※더러움을 제거할 수 있으면 플라스틱으로서 낼 수 있습니다.
- 트레이 (음식 용기)
  생선식품등의 트레이(그릇) 반찬의 트레이(그릇)

백색 발포 트레이는 그 외 자원물에

- 컵 팩
  푸딩 계란팩 편의점등의 도시락 용기 반찬의 팩등
- 캡
  병 패트등의 플라스틱제의 캡
- 폴리에틸렌 봉투
  슈퍼용 봉투,스넥 과자등의 봉투
  ※안에 다른 플라스틱을 넣지마세요
- 완충재
  가전제품에 들어있는 발포 스티롤제의 완충재,기포 완충재등

※봉투에 들어가지 않는 것은 묶는다. 길이 80cm정도, 30cm각 정도
※접착 테이프로 묶지 말아 주세요
※증지 스티커는 불필요

금속류

월2회
자기 자신이 거주하고 있는 구의 지정 집적소

지정봉투에 넣어 주세요

- 소형가전제품
  ※가능한 한 가연물은 분리하여
  ※지정봉투에 들어가지 않는 것은 「불연성 대형 폐기물」로서 내어 주세요

건전지는 유해쓰레기(자원물)로

- 알류미늄캔
- 스틸캔

- 스프레이캔
  ※전부 사용한다.
  ※구멍을 뚫기 (구멍을 뚫을때는 밖에서 불기주의하세요)

- 주방용품 ·철 알루미늄 법랑

- 포트 보온병

- 우산
  ※천 나이론 부분은 가연 쓰레기에

- 나이프 부엌칼
  ※위험하지 않게 종이에 싸서, 내용을 명기한다.

끈으로 묶어 낸다.

- 전기담요 ■ 전기카펫트 류
  ※증지 스티커는 불필요
  ※폭80cm정도, 직경 30 cm정도로 꺾어 접어 끈으로 묶음

기타 자원물

월1회 자기가 거주하고 있는 구의 공회당등

페트병

캡 라벨은 플라스틱

- 마크 확인
- 캡 라벨을 제거
- 물로 행굼
- 될수 있는 한 찌그러뜨려 주세요
- 수집장소에 그물봉투에 넣어주세요

※슈퍼등의 소매점에의 회수도 이용합시다.

백색발포 트레이

발포 스티롤제가 아닌 트레이(플라스틱),색이 있는 트레이(플라스틱),낫토팩

- 수집 장소의 봉투에 넣어주세요

※슈퍼등의 소매점에의 회수도 이용합시다.

헌 종이

- 종이 팩
  안쪽이 은색으로 가공되어 있는 것은, 가연 쓰레기에
  - 열어서 물로 씻고 건조시켜 주세요
  - 수집장소에 그물봉투에 넣어주세요
- 잡지 필요없는 종이
  잡지 서적 광고지 두꺼운 종이 포장지 복사 용지 종이상자등
  냄새가 나는 종이, 압착엽서, 사진, 방수가공 종이, 영수증 는 가연 쓰레기에
  - 크기를 맞추어 끈으로 십자 모양으로 묶는다.
  - 종이 조각등은 봉투등에 넣어 함께 묶는다.
- 신문지

- 끈으로 십자 모양으로 묶는다.

※신문에 끼워 넣는 광고지만은 함께 내도 괜찮다.

- 골판지

중심에 물결모양의 종이가 들어있는 것

- 끈,접착 테이프등으로 묶는다.

※슈퍼마켓등소매점이나 초·중학교에서의 회수도 이용하십시오

병

유리제품. 내열유리. 산산조각 부서진 것은 매립쓰레기

- 캡 마개는 플라스틱 또는 가연 쓰레기
- 플라스틱 라벨은 제거해서 플라로 (종이 상표는 무리하게 떼지 말고 그대로 낼 수 있습니다)
- 물림쇠는 금속재에

- 깨끗하게 씻어 주세요
- 색별로 나누어 내 주세요
- 깨어진 병도 색별로 내 주세요

판매점에 돌려줍니다.

- 맥주 청주 우유 량음료등의 병 (리턴어블 병)

※리턴어블 병으로서 반환할 수 있는지 판매점에 확인해 주세요

대형폐기물

가연성 물질

- 목재 가구 다다미 등
  ※가구류는 가능한 한 분해하십시오
- 이사할 때 등의 일시적 많은 량의 쓰레기
- 다량의 정원수 (직경12cm이하)
  ※건축 폐재 처리 곤란물은 불가



※파쇄가 필요한 나무나 카펫을 반입할 때는 길이 2m50cm 이내로 가져와주세요

불연성(금속) 물질

- 가전제품
  (텔레비젼 냉장고 PC등 제외)
- 유모차 차일드 시트
- 자전거 스틸 책상 스키 플레이트 그외 금속제품

히가시야마 클린 센터에 직접 반입

유료

신청처 및 반입처
전화 22-7074

접수 시간
월요일부터 금요일 AM8:30~PM4:30 (파쇄의 필요한 것은 PM3:00까지)
토요일 AM8:30~PM0:00 (파쇄가 필요한 것은 AM11:00까지)
※경축일, 12/ 30 ~ 1/3를 제외

매립 쓰레기

월1회
자기 자신이 거주하고 있는 구의 지정 집적소

증지 첨부의 지정봉투에 넣어주세요

- 밥공기 식기류
- 위험물 (바늘 라이터등)
- 염화비닐제의 파이프 판
- 유리로 된 용기
  ※우유병 내열 유리제 식기를 포함
- 유리
  ※깨어진 유리는 위험하지 않게 종이에 싸서 내용물을 명기해 주세요
- 화분
- 꽃병
- 조리용 난방용재
  ※소화를 확인해 그대로 봉투에 넣는다.
- LED전구

자원물특별수거

년2회
자세한 내용은 시홈페지 등에 알려드립니다.

- 도자기
  ※식기류에 한정합니다
  ※깨지기 쉬운 물건도가능

- 폐 타이어
  ※휠의 유무는 관계없습니다.



자원물일요일수거

월1회 (12 월에서 2 월은 쉼)
시내 슈퍼마켓 등 주차장
회수 대상이 한정되어 있습니다
수거할 수 없다고 판단된 것은 가지고 돌아가 주세요

- 페트병 · 유리병 · 폐지

- 분리,배출방법은 지구에서 실시하는 자원수거와 같습니다

- 경질 플라스틱 제품
- 회수 대상은 자원물 특별 회수와 같습니다

- 헌옷
  ※세탁한 다음에 배출해 주십시오
  ※수거 못 하는 것들 방석,커튼,양말,수건 그 외에 냄새나서 더러운 것

- 폐식용유
  - 식물성의 액체상태의 것
  ※사업체에서의 배출은 수거 못 합니다

유해 쓰레기(자원물)

자기가 거주하고 있는 구의 지정 장소 시민대청소에 따라서 실시 **(년2회)**

- 건전지
- 보튼 전지
- 형광등
  ※들어가 있던 상자에 넣어 수집장소의 골판지 상자에 넣어주세요
- 소형 충전식 전지
- 글로 램프
- 수은 체온계
  ※디지털 체온계는 가연 쓰레기
- 거울
- 전구

시에서 처리할 수 업는 것

판매점 또는 처리 업자에게 상담해 주세요

- 도료,약품류
- 폐유(식용제외)
- 욕조
- 산업 폐기물에 해당하는 것
- 주사기 바늘등의 재택 의료 폐기물
- LP가스 봄베
- 농약 극약 살충제의 병
- 소파
- 피아노 오르간
- 스프링 매트리스
- 자동차
- 고압 가스 용기 등
- 농기구

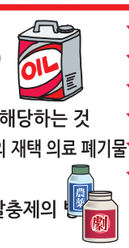

핸드폰
휴대 전화에는 귀중한 자원이 포함되어 있습니다. 사용하지 않는 핸드폰는, 판매점에 돌려줍시다.

소화기
소화기 회수 문의는(주) 소화기 리사이클 추진센터에
TEL 03-5829-6773

다음의 전기제품은, 법률에 의해 메이커등이 리사이클합니다.

- 에어콘
- 텔레비젼
- 냉장고 냉동고
- 세탁기/의류 건조기

구매한 가게나 새로 물건을 바꿀때의 가게에 인수를 의뢰해 주세요
(그외의 처리 방법에 대해서는, 생활환경과 에 문의해 주세요)

- PC
  메이커에 회수를 의뢰해 주세요
  http://www.pc3r.jp/