แยกได้เป็นรีไซเคิล

ผสมกันกลายเป็นขยะ

วิธีแยกขยะและขยะรีไซเคิลอย่างถูกต้อง

กรุณานำมาใช้โดยติดไว้ในที่ที่มองเห็นได้ง่าย กรุณาดูเอกสาร「วิธีแยก・ทิ้งขยะและขยะรีไซเคิล」ควบคู่ไปด้ว

ประจำงวดปีพ.ศ. 2567

ขยะเผาได้

อาทิตย์ละ2ครั้ง
สถานที่รวบรวมขยะที่กำหนดไ
วของเขตที่พักอาศัย

กรุณาใส่ในถุงขยะที่มีใบรับรองติดอยู่

- วัสดุที่ทำด้วยพลาสติก
- ขยะประเภทกระดาษ (ของที่รีไซเคิลไม่ได้)
- ผ้าอ้อมกระดาษ ※เอาสิ่งสกปรกออก
- วัสดุขนาดเล็กทำด้วยไม้・ลังไม้
- วัสดุที่ทำด้วยหนัง
- รองเท้าสกี・รองเท้าสโนว์บอร์ด
- เทปคาสเซ็ต・MD・CD
- เสื้อผ้า・ขยะประเภทผ้า
- แผ่นอลูมิเนียมฟอยด์
- ขยะสด
  ※บีบน้ำออกให้หมด
  ※แต่ละครั้งเรือนควรยอยสลายขยะของตัวเอง
  ※มีระบบให้เงินช่วยเหลือค่าเครื่องกำจัดขยะและเครื่องยอยสลายขยะ
  รายละเอียดกรุณาติดต่อสอบถาม กองสิ่งแวดล้อมที่อยู่อาศัย
- อื่นๆ
  เปลือกหอย・กระดูก・ถุงชา・ก้นบุหรี่

ติดสติกเกอร์รับรองแล้วมัดด้วยเชือกกอนนำออกมาทิ้ง

ติดสติกเกอร์รับรอง45เยนเเผ่นต่อ 1 มัด ไม่เกิน3มัดต่อ1ครั้ง

- ฟูตอง・พรม・ฟูกที่นอน・เสื่อ
  ประมาณ30ซม. ประมาณ80ซม. ประมาณ80ซม. ประมาณ30ซม.
  ※แบบใช้ไฟฟ้า ให้นำไปทิ้งเป็นขยะประเภทโลหะ
  ※แบบที่มีสปริงอยู่ข้างในไม่สามารถเก็บไปได้
- ไม้กระดาน・กิ่งไม้ในสวน
  ※ของที่เส้นผ่าศูนย์กลางไม่เกิน12ซม.
  ประมาณ 50ซม. ประมาณ 30ซม.

บรรจุภัณฑ์ที่ทำด้วยพลาสติก

อาทิตย์ละ1ครั้ง
สถานที่รวบรวมขยะที่กำหนด
ไวของเขตที่พักอาศัย

กรุณาใส่ในถุงขยะที่กำหนดให้

สำหรับห่อและบรรจุภัณฑ์พลาสติกที่มีเครื่องหมายนี้ติดอยู่ กรุณาเอาสิ่งสกปรกออกให้หมด

ของที่เอาสิ่งสกปรกออกได้ยากให้ทิ้งเป็นขยะเผาได้
หลอดทูป・ถุงเล็กๆ・ถุงใส่อาหารแบบทนร้อน(รีทอร์ท)・กล่องนัตโตะ เป็นต้น
※หากสามารถนำสิ่งสกปรกออกได้หมดสามารถทิ้งเป็นขยะพลาสติกได้

- ขวด
  ・แชมพู
  ・น้ำยาทำความสะอาด
  ・ขวดยาดูลท์

ขวดเพิ่งใส่ไว้ในขยะรีไซเคิลประเภทอื่นๆ

- ตาข่าย
  ・ตาข่ายใส่ผักหรือผลไม้ (รวมทั้งตาข่ายโฟม)
- ถาด
  ・ถาดโฟมใส่อาหารสด
  ・ถาดใส่อาหารสำเร็จ

ถาดโฟมสีขาวใส่ไว้ในขยะรีไซเคิลประเภทอื่นๆ

- ถ้วย・แพ็ค
  ・ถ้วยพุดดิ้ง・แพ็คไข่・กล่องเบนโตะจากร้านสะดวกซื้อเป็นต้น・กล่องใส่อาหารสำเร็จ
- ฝาจุก
  ・ฝาพลาสติกของขวด・ขวดเพิ่ง
- ถุงพลาสติก
  ・ถุงก็อยแก็บ,ห่อขนมเป็นต้น
  ※อย่าใส่พลาสติกอื่นไว้ข้างใน
- วัสดุกันกระแทก
  ・วัสดุที่ทำจากโฟมใส่เพื่อกันกระแทกผลิตภัณฑ์ไฟฟ้า,วัสดุกันกระแทกแบบเป่าลม

※ของที่ไม่ได้ใส่ไว้ในถุงให้มัดรวมกันยาวประมาณ80ซม., ขนาดกว้างยาวประมาณ30ซม.
※อย่าพันด้วยเทปกาว
※ไม่จำเป็นต้องใช้สติกเกอร์รับรอง

ประเภทโลหะ

อาทิตย์ละ2ครั้ง
สถานที่รวบรวมขยะที่กำหนด
ไวของเขตที่พักอาศัย

กรุณาใส่ในถุงขยะที่กำหนดให้

- เครื่องใช้ไฟฟ้าในบ้านขนาดเล็ก
  ※แยกส่วนที่เผาได้ออกให้มากที่สุดเท่าที่ทำได้
  ※ขยะที่ไม่สามารถใส่ในถุงที่กำหนดให้ได้ กรุณานำมาทิ้งเป็น [ขยะเผาไม่ได้ขนาดใหญ่]

- กระป๋องอลูมิเนียม
- กระป๋องเหล็ก
- กระป๋องสเปรย์
  ※ใช้ให้หมด ※เจาะรูระวังไฟไหม้จากการเจาะรูนอกบาน

- ของใช้ในครัว
  ・เหล็ก・อลูมิเนียม・ภาชนะเคลือบ
- กระติกต้มน้ำ・กระติกน้ำร้อน
- ร่ม
  ※ส่วนที่เป็นผ้า・พลาสติกนำไปทิ้งเป็นขยะเผาได้
- มีด・มีดทำครัว
  ※เพื่อความปลอดภัยให้อัดกระดาษและเขียนเก่ากับไว้

มัดด้วยเชือกก่อนทิ้ง

- ผ้าห่มไฟฟ้า
- ประเภทพรมไฟฟ้า

※ไม่จำเป็นต้องใช้สติกเกอร์รับรอง
※พับให้มีขนาดกว้างประมาณ80ซม. เส้นผ่าศูนย์กลางประมาณ30ซม.แล้วมัดด้วยเชือก

ขยะรีไซเคิลอื่นๆ

เดือนละ1ครั้ง โคไคโดของเขตที่พักอาศัยและอื่นๆ

ขวดเพ็ท

ฝา・ฉลากเป็นพลาสติก

- ตรวจดูเครื่องหมายนี้
- แกะฝา・ป้ายฉลากออก
- ล้างออกด้วยน้ำ
- ถ้าทำได้ควรบีบให้แบน
- ใส่ในถุงตาข่ายที่เตรียมไว้ให้ที่สถานที่รวบรวมขยะ

※นำไปคืนที่ร้านค้าปลีกเช่นซุปเปอร์มาร์เก็ตได้ด้วย

ถาดโฟมสีขาว

ถาดที่ไม่ได้ทำด้วยโฟมุ(พลาสติก), ถาดที่มีสี(พลาสติก),กล่องนัตโตะ

- กรุณาใส่ในถุงของสถานที่เก็บขยะ

※นำไปคืนที่ร้านค้าปลีกเช่นซุปเปอร์มาร์เก็ตได้ด้วย

กระดาษเก่า

■ กระดาษกล่องแพ็ค
กล่องที่ด้านในเป็นสีเงินให้ทิ้งเป็นขยะเผาได้

- กรุณาเปิดออกล้างด้วยน้ำแล้วตากให้แห้ง
- ใส่ในถุงตาข่ายที่เตรียมไว้ให้ที่สถานที่รวบรวมขยะ

■ นิตยสาร・กระดาษพิมพ์อื่นๆ
นิตยสาร・เอกสาร・ใบปลิว・กระดาษแข็ง・กระดาษห่อของ・กระดาษถ่ายเอกสาร・กล่องกระดาษและอื่นๆ
กระดาษที่มีกลิ่น,ไปรษณียบัตรแบบเปิดได้,รูปถ่าย,กระดาษกันน้ำ,ใบเสร็จร้อน กรุณานำไปทิ้งเป็นขยะเผาได้

- จัดเรียงให้มีขนาดพอๆกันแล้วมัดด้วยเชือกเป็นรูปกากะบาท
- ใส่เศษกระดาษรวมในถุงกระดาษแล้วมัดรวมกัน

■ กระดาษหนังสือพิมพ์

- มัดด้วยเชือกเป็นรูปกากะบาท

※ใบปลิวโฆษณาที่ใส่มากับหนังสือพิมพ์เท่านั้นที่ทิ้งด้วยกันได้

■ กล่องกระดาษลูกฟูก

กระดาษแข็งที่มีไส้ในเป็นลูกคลื่น

- มัดด้วยเชือกหรือเทปกาว

※ควรใช้บริการจัดเก็บที่โรงเรียนประถมหรือร้านค้าปลีกเช่นซุปเปอร์มาร์เกตด้วย

ขวด

ผลิตภัณฑ์ประเภทแก้ว・แก้วทนไฟ・ของที่แตกเป็นชิ้นๆ ทิ้งเป็นขยะฝังกลบ

- ฝา・จุกเป็นขยะพลาสติกหรือขยะเผาได้
- ดึงฉลากพลาสติกออกแล้วนำไปทิ้งเป็นขยะพลาสติก (ฉลากที่เป็นกระดาษหากดึงออกไม่ได้ ทิ้งทั้งอย่างนั้นไม่ต้องเอาออก)
- ฝาโลหะนำไปทิ้งเป็นขยะประเภทโลหะ

ควรนำกลับไปคืนร้านค้า

- ขวด(ขวดที่สามารถคืนได้) เช่นขวดเบียร์・สาเก・นม・น้ำอัดลม

※กรุณาตรวจสอบกับร้านค้าว่าเป็นขวดที่สามารถนำมาคืนได้หรือไม่

● กรุณาล้างให้สะอาด ● กรุณาแยกสีก่อนทิ้ง ● แม้แต่แก้วแตกก็ต้องแยกสีก่อนทิ้ง

ขยะขนาดใหญ่

ของที่ไหม้ไฟได้

- เครื่องเรือนที่ทำด้วยไม้・เสื่อทาทามิ เป็นต้น
  ※เครื่องเรือน หากเป็นไปได้กรุณาแยกชิ้นส่วน
- ขยะจำนวนมากที่ทิ้งในคราวเดียวเช่นเมื่อมีการย้ายบ้าน
- ไม้ทิ้งจากส่วนจำนวนมาก (เส้นผ่าศูนย์กลางไม่เกิน12ซม.)
  ※ไม่รับวัสดุเหลือทิ้งจากการก่อสร้าง・วัสดุที่ยากต่อการทำลาย



นำไปที่ฮิงาชิยามะคลีนเซ็นเตอรโดยตรง

ของที่ไม่ไหม้ไฟ (ทำด้วยโลหะ)

- เครื่องใช้ไฟฟ้าในบ้าน (ยกเว้นโทรทัศน์・ตู้เย็น・คอมพิวเตอร์)
- รถเข็นเด็ก・ที่นั่งในรถสำหรับเด็ก
- รถจักรยาน・เก้าอี้เหล็ก・สกี・สิ่งของอื่นๆที่ทำด้วยโลหะ

สถานที่สมัครและนำไปทิ้ง

เสียค่าใช้จ่าย

โทรศัพท์ 22-7074

เวลาทำการ
วันจันทร์ถึงวันศุกร์ 8:30น.-16:30น. (ของที่จำเป็นต้องแยกชิ้นส่วนเปิดรับจนถึง15:00น.)
วันเสาร์ 8:30น.-12:00น. (ของที่จำเป็นต้องแยกชิ้นส่วนรับจนถึงเวลา11:00น.)
※ยกเว้นวันหยุดราชการ,ที่30ธ.ค.~3ม.ค.

ขยะฝังกลบ

เดือนละ1ครั้ง
สถานที่รวบรวมขยะที่กำหนด
ไวของเขตที่พักอาศัย

กรุณาใส่ในถุงขยะที่มีใบรับรองติดอยู่

- ประเภทถ้วยชา・ภาชนะใส่อาหาร
- วัตถุอันตราย (เช่น・ไฟแช็ก เป็นต้น)
- ท่อพีวีซี・แผ่นพีวีซี
- ภาชนะแก้ว
  ※รวมทั้งขวดนม・ภาชนะที่ทำด้วยแก้วทนไฟ
- แก้ว
  ※กรุณาห่อแก้วแตกด้วยกระดาษเพื่อไม่ให้เป็นอันตรายและเขียนกำกับไว้
- กระถางต้นไม้
- แจกัน
- ขี้เถ้าใช้ในการปรุงอาหารหรือทำความร้อน
  ※ตรวจดูว่าไฟมอดหมดแล้วจึงนำใส่ถุงได้เลย
- หลอดไฟLED

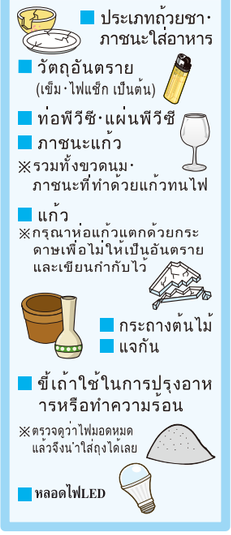

เก็บขยะรีไซเคิลวันพิเศษ

ปีละ 2 ครั้ง
รายละเอียดจะประกาศให้ทราบในโฮมเพจของอำเภอ

- เซรามิคและเครื่องกระเบื้อง
  ※เฉพาะภาชนะสำหรับใส่อาหาร
  ※รวมถึงภาชนะที่แตกหัก
- ยางรถยนต์ที่ชำรุด
  ※มีล้อแม็กรีไม่มีก็ตาม

เก็บขยะรีไซเคิลวันอาทิตย์

เดือนละ1ครั้ง (ปีตั้งแต่เดือนธันวาคมถึงกุมภาพันธ์) บริเวณที่จอดรถของซุปเปอร์มาร์เกตในอำเภอเป็นต้น

ของที่จะได้รับการจัดเก็บไปได้มีจำกัด กรุณานำของที่ไม่ได้รับการเก็บกลับคืนไปด้วย

- ขวดเพ็ท・ขวดแก้ว・กระดาษเก่า
  ● วิธีการแยกขยะ,การนำมาทิ้ง เช่นเดียวกับการเก็บขยะรีไซเคิลที่จัดโดยเขตท้องที่
- ผลิตภัณฑ์พลาสติกแบบแข็ง
  ● ของที่นำมาทิ้งได้ เป็นชนิดเดียวกับของที่เก็บในวันเก็บขยะรีไซเคิลพิเศษ
- เสื้อผ้าเก่า
  ※กรุณาซักก่อนนำออกมาทิ้ง
  ※ตัวอย่างของที่เก็บไม่ได้ เบาะรองนั่ง, ผ้าม่าน, ถุงเท้า, ผ้าเช็ดตัว และของอื่นๆที่สกปรกและมีกลิ่น
- น้ำมันที่ใช้ปรุงอาหาร
  ● ของเหลวทำจากพืช
  ※ไม่เก็บน้ำมันเหลือทิ้งจากสถานประกอบการ

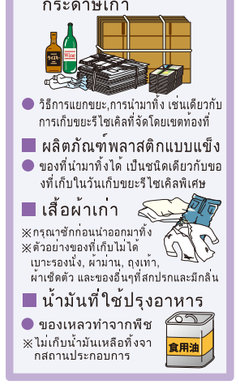

ขยะมีอันตราย(ขยะรีไซเคิล)

สถานที่ที่กำหนดโดยเขตที่พักอาศัย จัดให้ตรงกับวันทำความสะอาดครั้งใหญ่ของพลเมือง (ปีละ 2 ครั้ง)

- ถ่านไฟฉาย
- ถ่านชาร์จ
- ถ่านแบบกระดุม
- หลอดไฟนีออน ※ใส่ในกล่องหรือห่อที่เคยใส่มาแล้วนำมาไว้ในสิ่งกระดาษลูกฟูกที่สถานที่เก็บขยะ
- หลอดไฟดวงเล็ก
- ปรอทวัดไข้ ※ปรอทวัดไข้แบบดิจิตอลเป็นขยะเผาได้
- กระจก
- หลอดไฟฟ้า

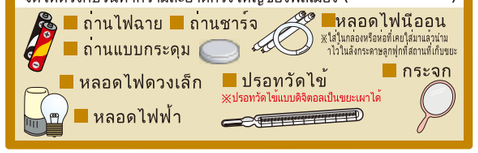

สิ่งที่อำเภอไม่สามารถจัดการได้

กรุณาปรึกษาบริษัทจัดการขยะหรือร้านค้า

- ประเภทสีใช้ทา,เวชภัณฑ์
- น้ำมันเก่า (ยกเว้นน้ำมันปรุงอาหาร)
- อ่างอาบน้ำ
- ของที่เข้าข่ายขยะอุตสาหกรรม
- วัสดุเหลือทิ้งที่ใช้ในการรักษาพยาบาลที่บ้านเช่นหลอดฉีดยา,เข็ม
- ถังแก๊สLP
- ขวดสารเคมีที่ใช้ในการเกษตร・ยาที่มีอันตราย・ยาฆ่าแมลง
- โซฟา
- เปียโน・ออร์แกน
- ฟูกที่นอนแบบมีสปริง
- รถยนต์
- พาชนะบรรจุก๊าสความดันสูง อื่นๆ
- โทรศัพท์มือถือ

โทรศัพท์มือถือ
โทรศัพท์มือถือมีส่วนประกอบของทรัพยากรที่มีค่า โทรศัพท์มือถือที่ไม่ใช้แล้วควรนำไปคืนที่ร้าน

ถังดับเพลิง
สอบถามเกี่ยวกับการคืนถังดับเพลิงได้ที่
โทรศัพท์. 03-5829-6773

เครื่องใช้ไฟฟ้าต่อไปนี้ กฎหมายกำหนดให้รีไซเคิลโดยบริษัทผู้ผลิต

- เครื่องปรับอากาศ
- โทรทัศน์
- ตู้เย็น・ตู้แช่แข็ง
- เครื่องซักผ้า・เครื่องอบผ้าแห้ง

กรุณาขอให้ร้านที่เคยซื้อหรือร้านที่ซื้อเครื่องใหม่นำของเก่าคืนไป
(กรุณาสอบถาม กองสิ่งแวดล้อมที่อยู่อาศัย เกี่ยวกับวิธีจัดการขยะอื่นๆ)

- เครื่องคอมพิวเตอร์
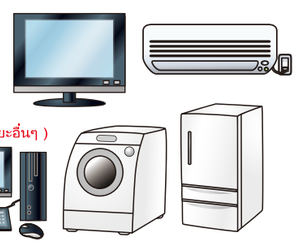
กรุณาขอให้บริษัทผู้ผลิตนำคืนไป
http://www.pc3r.jp/