
中野市
「地域農業の将来（人と農地の問題）に
関するアンケート」報告書（全体版）



令和4年10月

中野市経済部農業振興課

調査の概要

1 調査の目的

地域農業の振興に必要となる「人・農地プラン」と地域における農業の将来のあり方を明確化（実質化）するうえの課題を把握することを目的とする。

2 調査の概要

1) 調査対象者

令和3年7月1日現在、中野市農業委員会の農地台帳に記載されている地権者又は耕作者のうち、1,000m²（10a）以上の農地を所有している世帯

2) 調査方法

令和3年9月6日から9月30日を回答期間とし、郵送により配布し、返信用封筒により回収

3) 回収結果

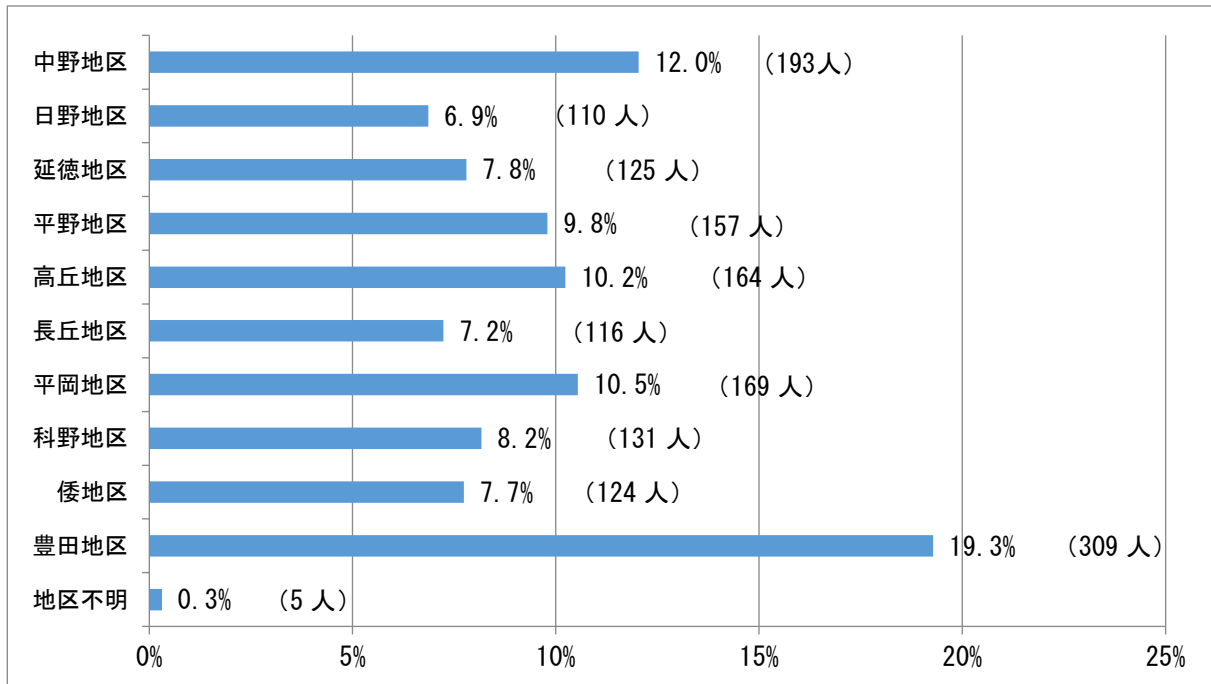
配布票数3,958／回収票数1,603／回収率40.5%

4) 集計上の留意点

- ① 横棒グラフを用い、原則として回答率を値としています。ただし、回答総数が少ない設問については、回答数を値としています。
- ② 回答不要及び複数回答となる設問については、無回答を含めずに集計しています。
- ③ 回答率は、小数点第二位を四捨五入して小数点第一位まで表記しました。このため、合計が100%にならないことがあります。
- ④ 複数回答では、回答総数を100（%ベース）として、それぞれの回答数の割合を百分率で示してあります。したがって、割合の合計は100%にはなりません。

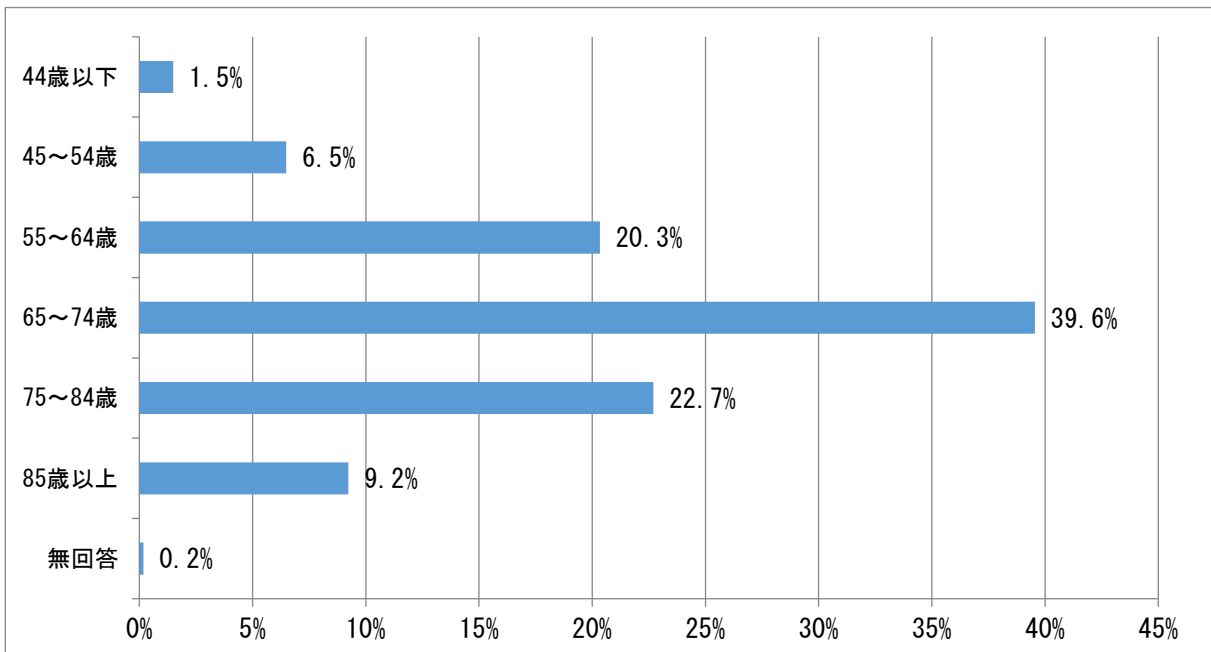
I. あなたのことについて

Q 1 お住いの地区を教えてください（総数1,603）



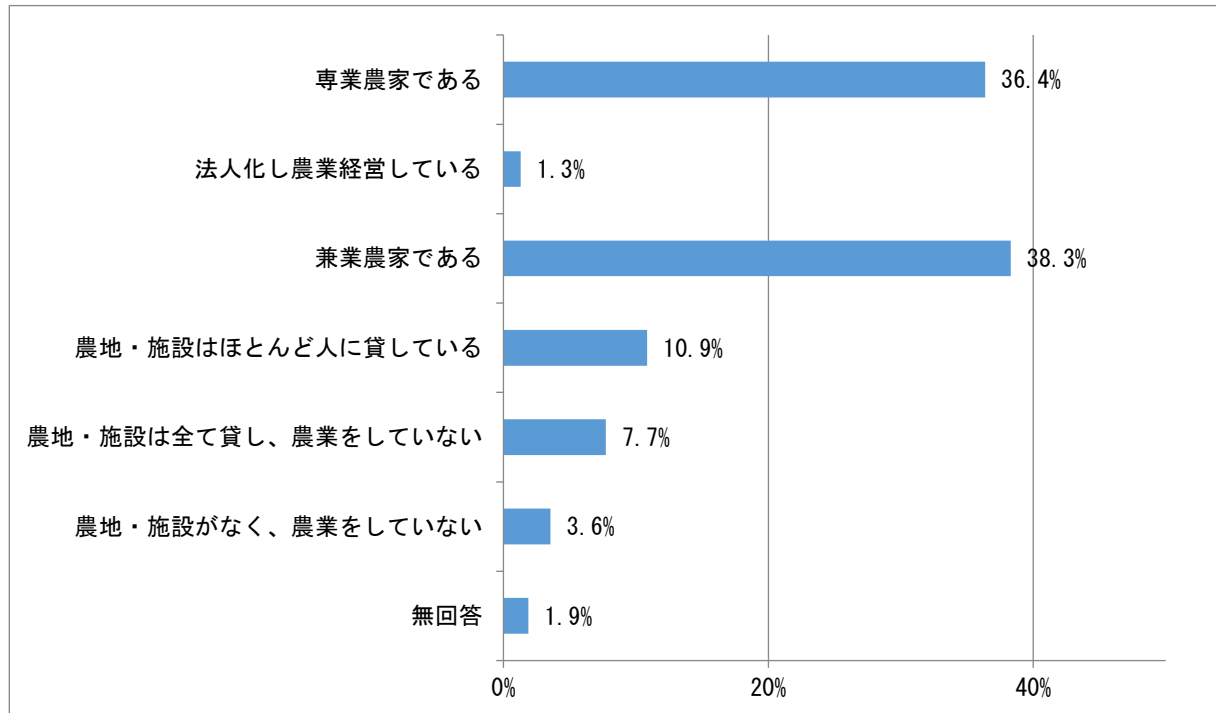
・「豊田地区」が19.5%と最も高く、「日野地区」が6.9%と最も少なかった。

Q 2 現在の年齢を教えてください（総数1,603）



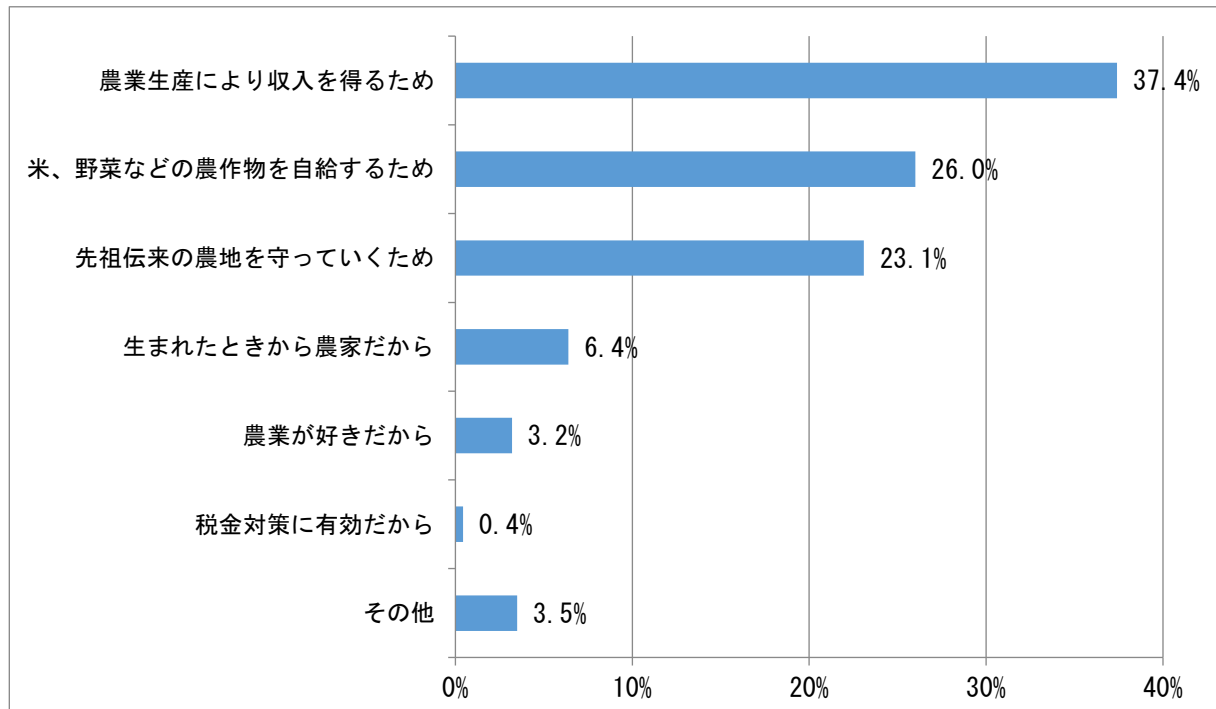
・65~74歳までが39.6%と最も高く、次いで、75~84歳までが22.4%、55~64歳までが20.3%となっている。農地所有者を調査対象者としたため、若い世代の回答が少ないことが影響していると考えられる。

Q3 あなたの世帯では、農業をしていますか？（総数1,603）



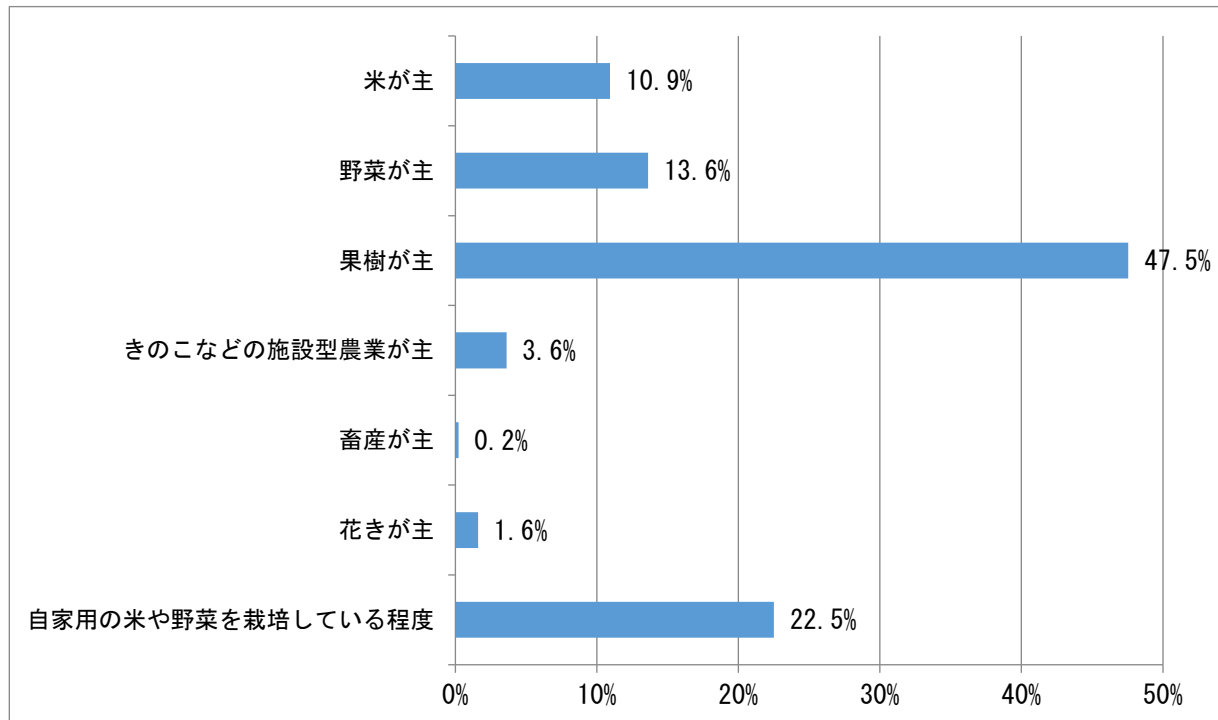
・「兼業農家である」が38.3%と最も高く、次いで、「専業農家である」が36.4%となっている。

Q4 農業をしている理由をお聞きます（総数1,377）



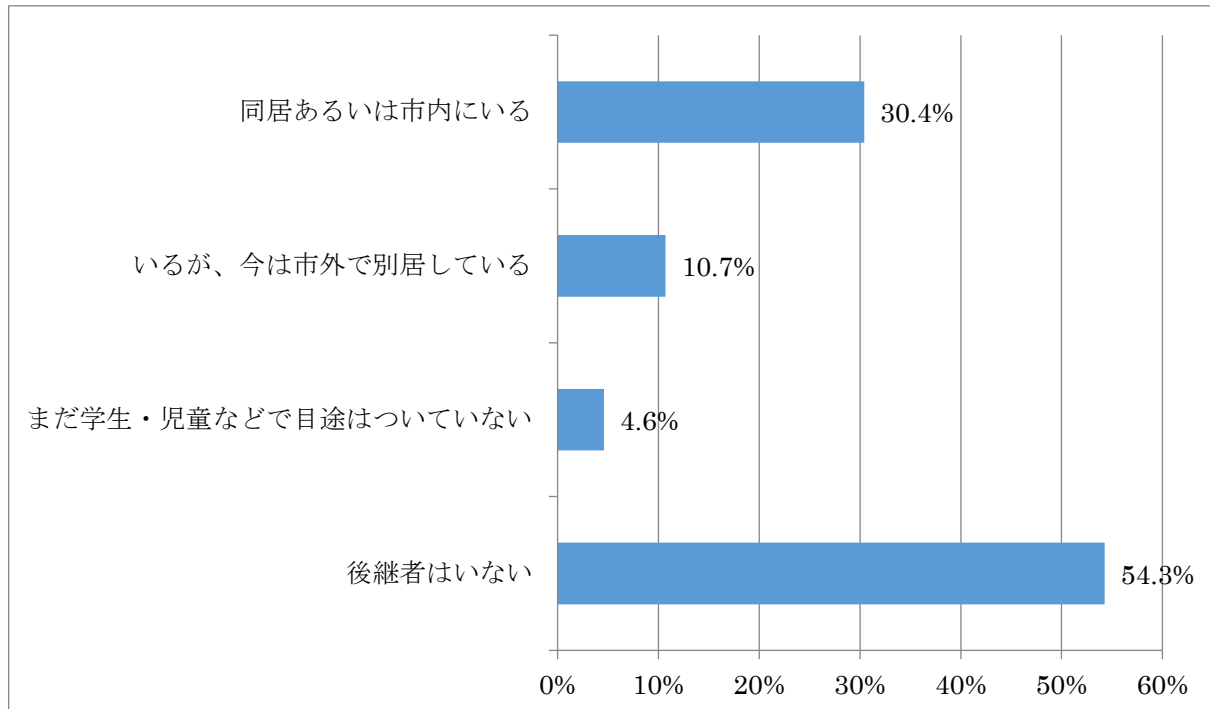
・「農業生産により収入を得るため」が37.4%と最も高く、次いで、「米、野菜などの農産物を自給するため」が26.0%、「先祖伝来の農地を守っていくため」が23.1%となっている。

Q5 あなたの世帯では、どのような農業をされていますか？（総数1,382）



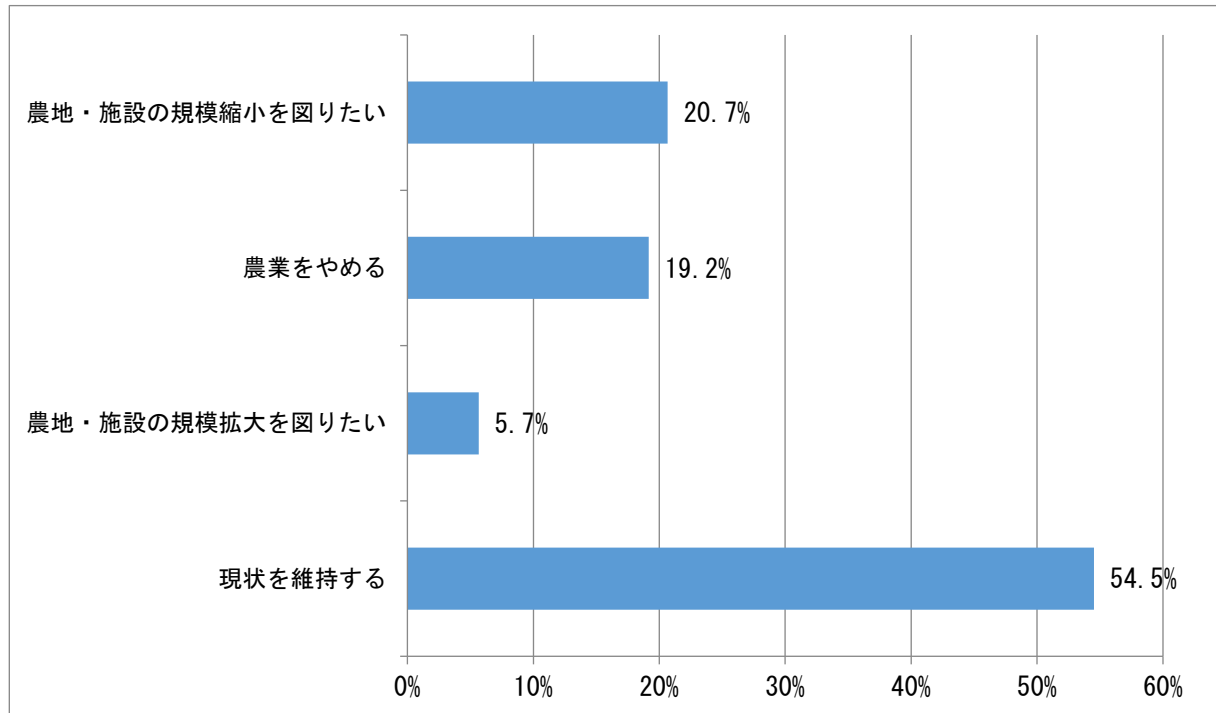
・「果樹が主」が47.5%と最も高く、次いで、「自家用の米や野菜を栽培している程度」が22.5%、「野菜が主」が13.6%、「米が主」が10.9%となっている。

Q6 あなたの家には農業後継者はいますか？（総数1,391）



・「後継者がいない」が54.3%で半数以上であり、次いで、「同居あるいは市内にいる」が30.4%となっている。

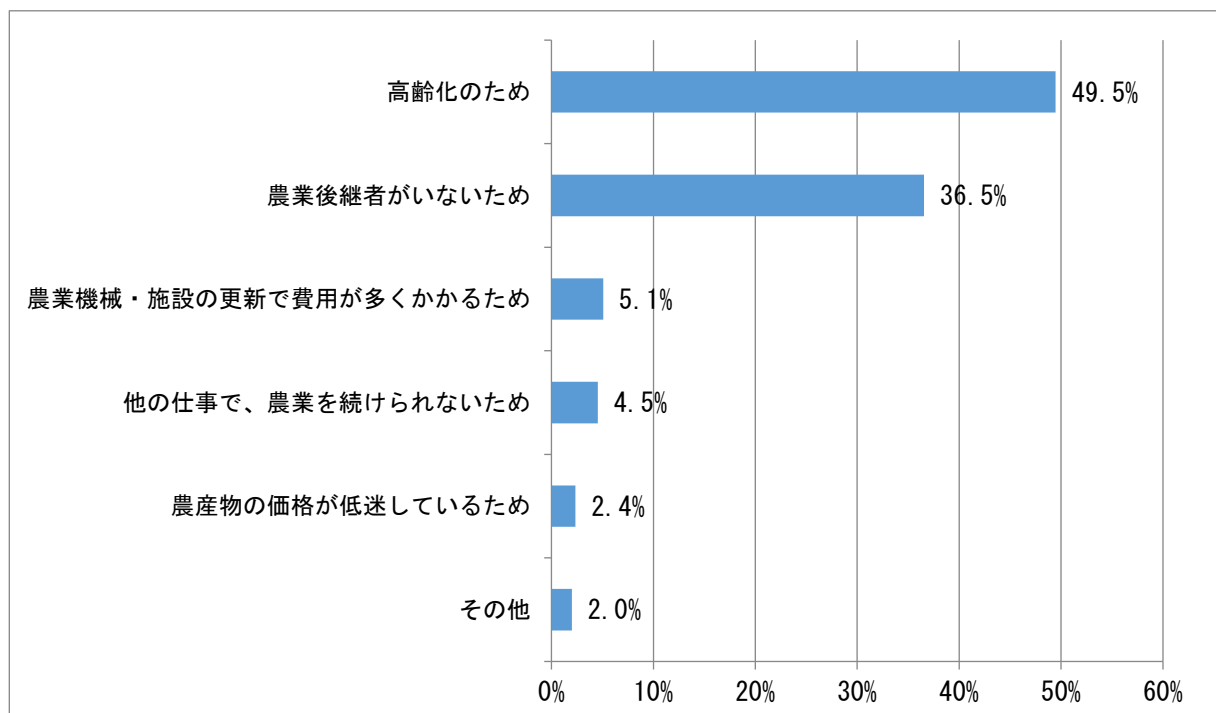
Q7 農業について今後どのようにしたいとお考えですか？（総数1,394）



・「現状を維持する」が54.5%で半数以上であり、次いで、「農地・施設の規模縮小を図りたい」が20.7%、「農業をやめる」が19.2%となっている。

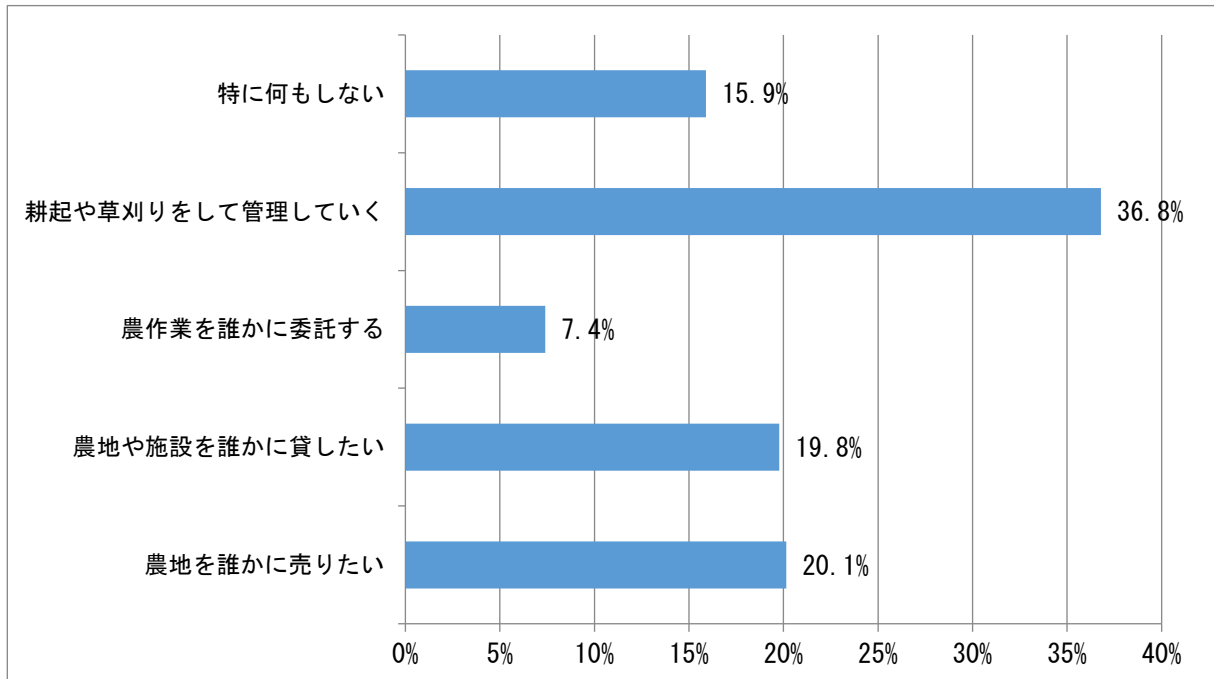
Q8 Q7で1及び2に○印をつけられた方にお聞きします。（総数550）

農地・施設の規模縮小や農業をやめるとした理由はどれですか？



・「高齢化のため」が49.5%と最も高く、次いで、「農業後継者がいないため」が36.5%となっており、2つの理由が全体の8割以上を占めている。

Q9 あなたの農地について今後どのようにしたいとお考えですか？（総数541）

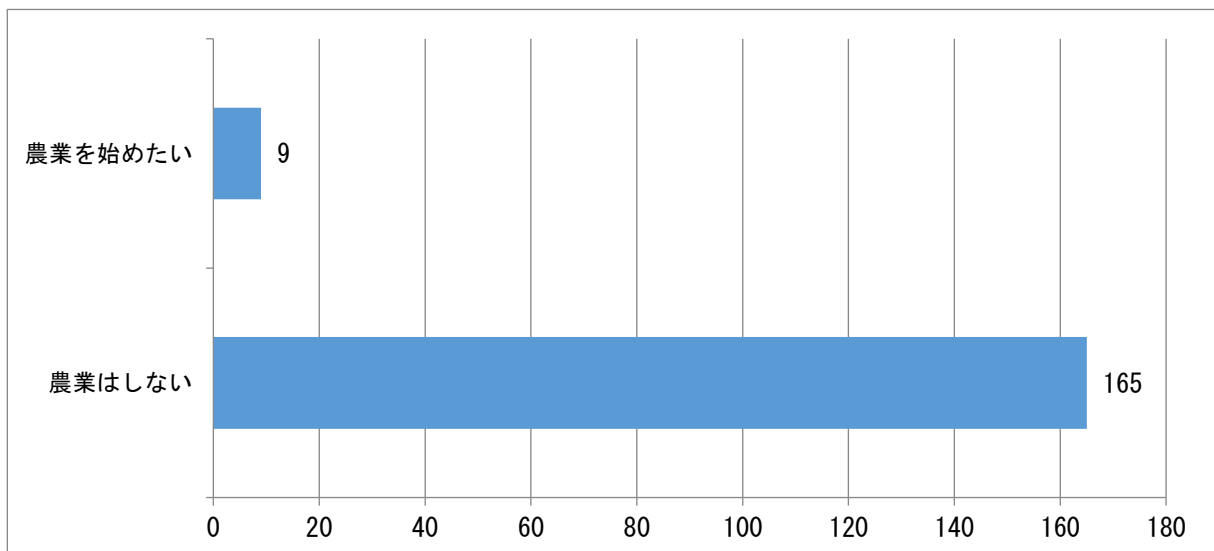


・「耕起や草刈りをして管理していく」が36.8%と最も高く、次いで、「農地を誰かに売りたい」が20.1%、「農地や施設を誰かに貸したい」が19.8%となっている。

Ⅱ. あなたのことについて

Q10 Q3で5又は6に○印をつけられた方にお聞きします。（総数174）

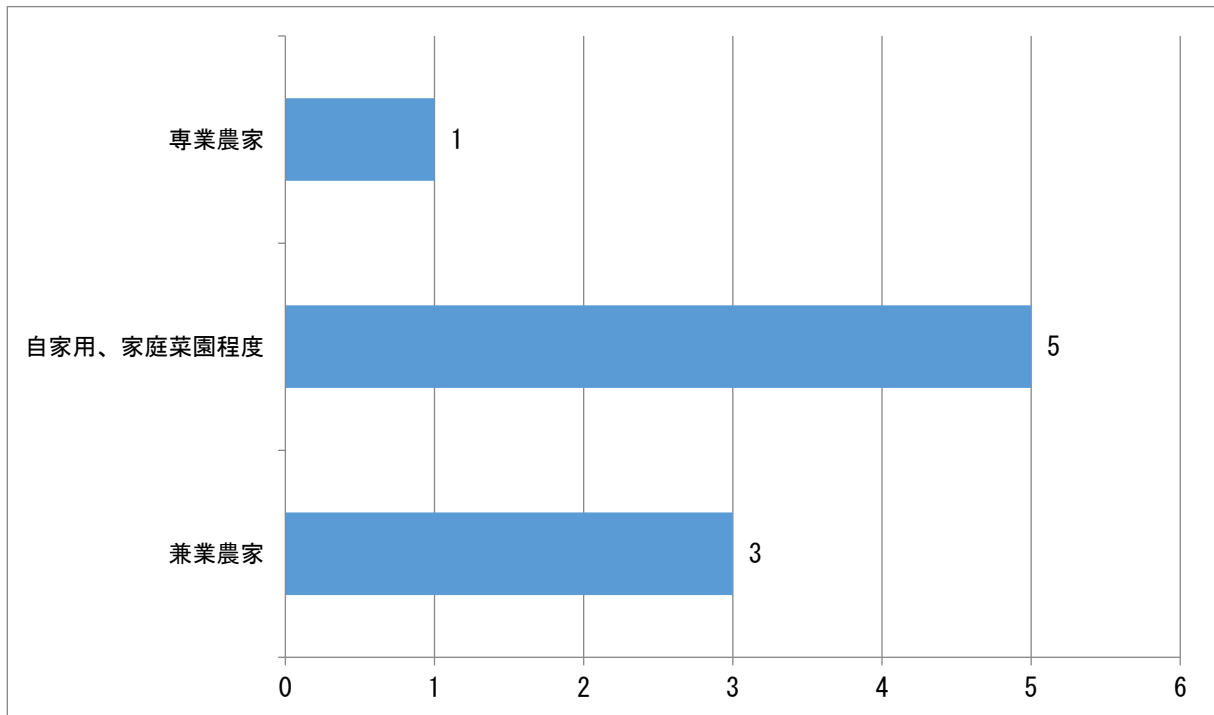
これから農業を始めたいですか？



・「農業はしない」が165名（94.8%）となっている。

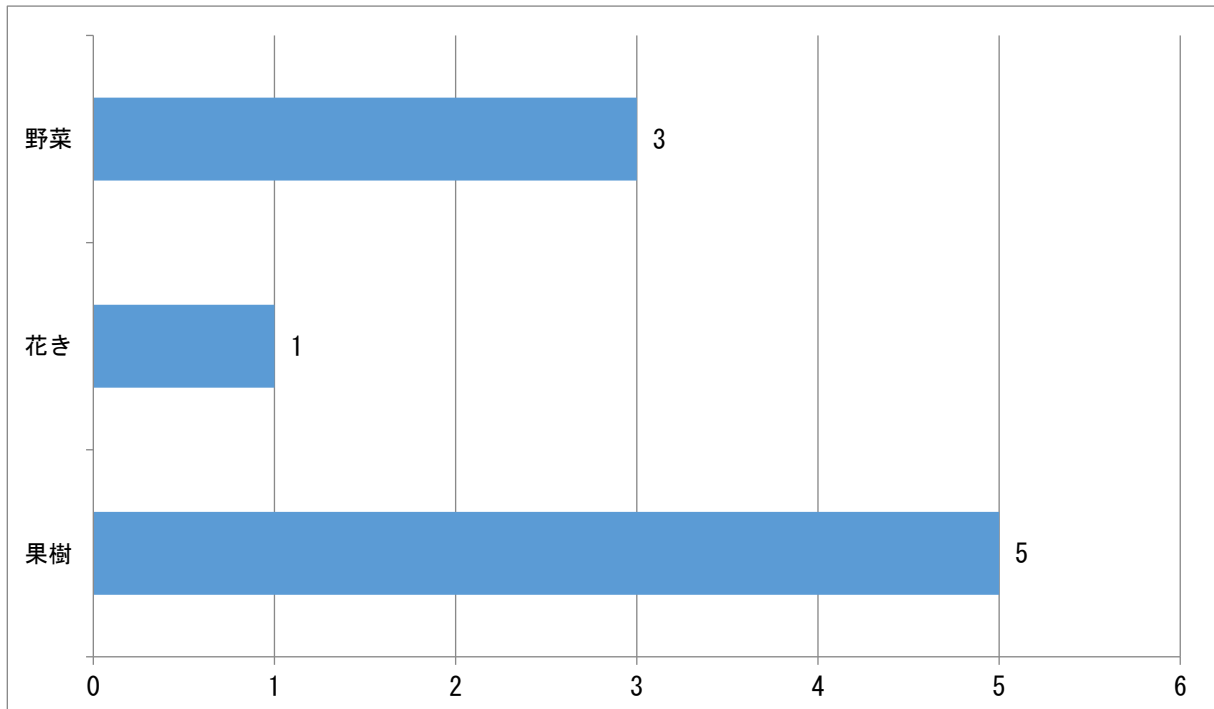
Q11 Q10で1に○印をつけられた方にお聞きします。(総数9)

あなたが農業を始める場合、どのような形態を望みますか？



・「自家用、家庭菜園程度」が5名（55.5%）となっている。

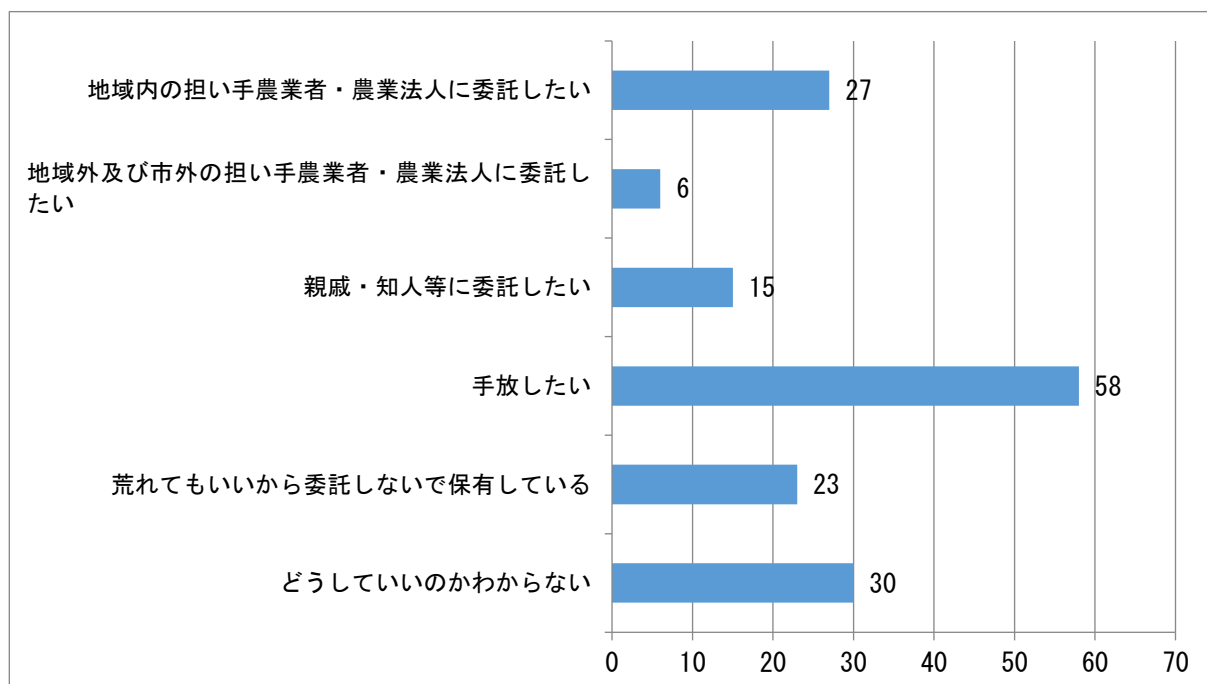
Q12 あなたが農業を始める場合、何を作付けしたいですか？(総数9)



・「果樹」が5名（55.5%）となっている。

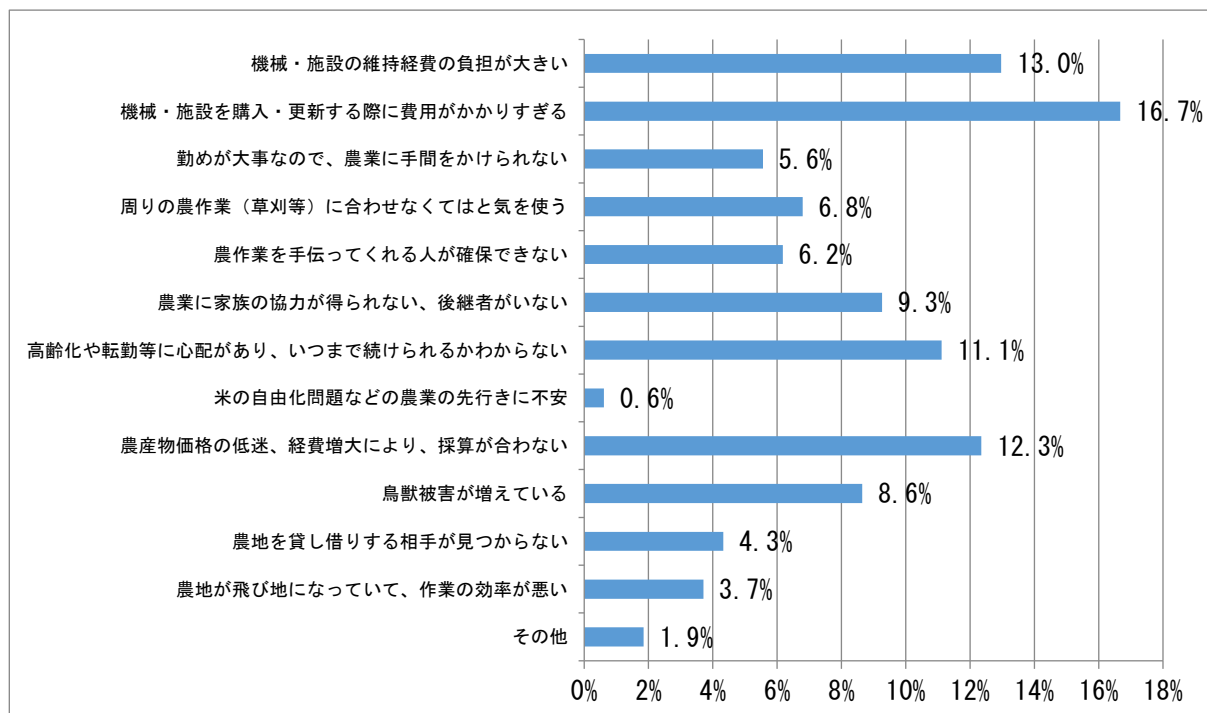
Q13 Q10で2に○印をつけられた方にお聞きします。

今後、あなたの農地をどのようにしたいとお考えですか？（総数159）



・「手放したい」が58名(36.5%)と最も多く、次いで、「どうしていいかわからない」が30名(18.9%)、「荒れてもいいから委託しないで保有する」が23名(14.4%)となっている。

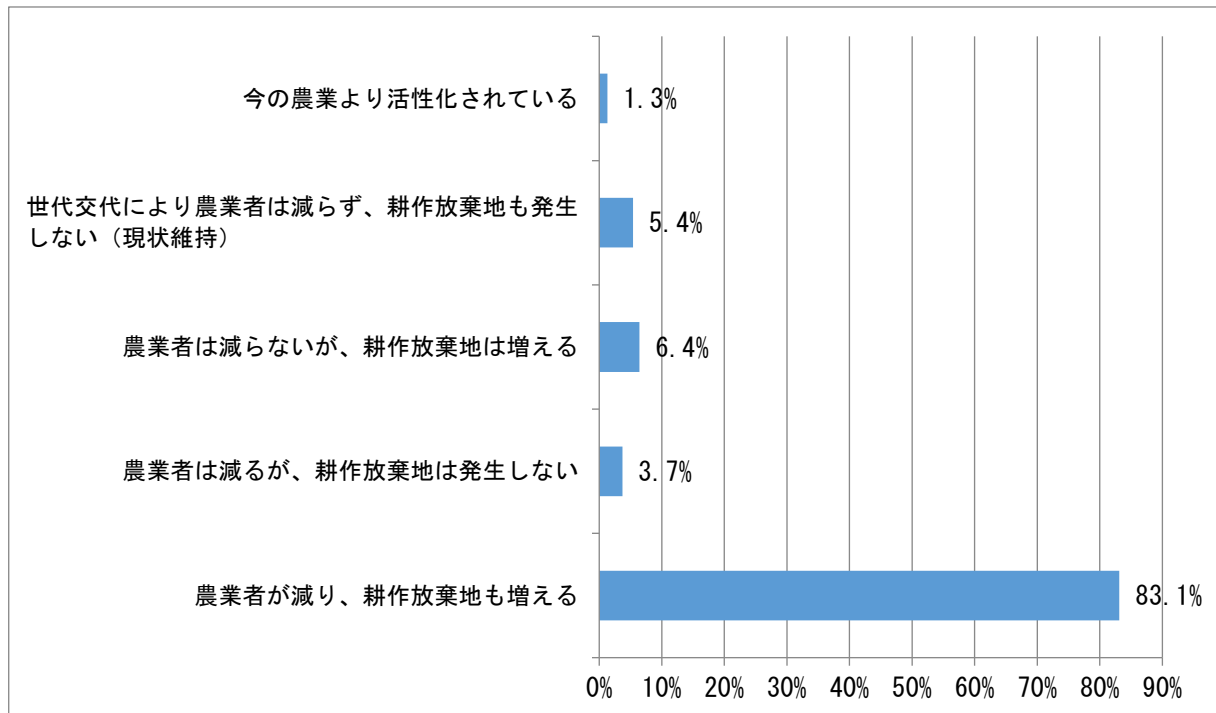
Q14 あなたが農業を行っていく、または始める上で、困っている事や問題になっていることはなんですか？（複数回答可）（総数2,187）



・「機械・施設を購入・更新する際に費用がかかりすぎる」が16.7%と最も高く、次いで、「機械・施設の維持経費の負担が大きい」が13.0%となっている。

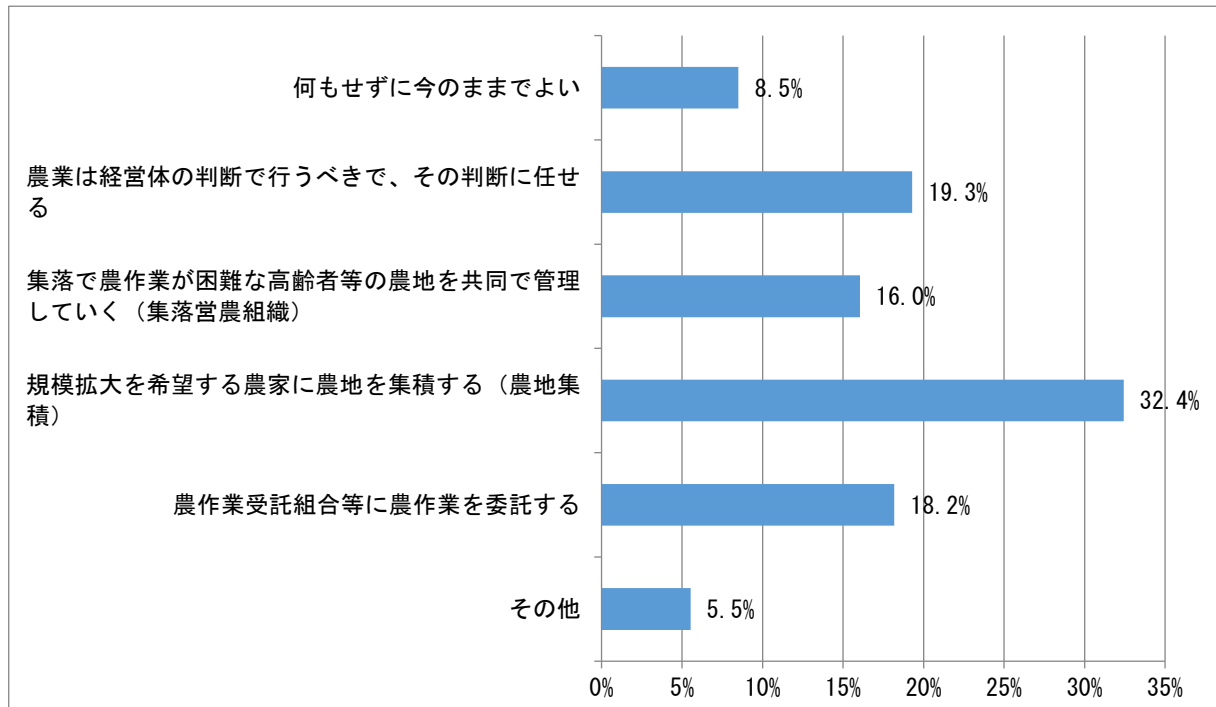
Ⅲ 地域の農業について

Q15 あなたの集落・地域の農業者は10年後、どのようになると思いますか？（総数1,511）



・「農業者が減り、耕作放棄地も増える」が83.1%となっている。

Q16 今後の集落・地域の農業者はどのようにすべきとお考えですか？（総数1,446）



・「規模拡大を希望する農家に農地を集積する（農地集積）」が32.4%と最も高く、次いで、「農業者は経営体の判断で行うべきで、その判断に任せる」が19.3%、「農作業受託組合等に農作業を委託する」が18.2%となっている。