


関係写真(1)

| 調査項目 | 調査結果 |
|---|---|
|  | <input type="checkbox"/> 要是正 <input type="checkbox"/> その他 |
| | 件名 中野市立豊田中学校 |
| | 部位 ①特別教室 南側屋根 |
| | 番号 |
| | 特記事項 |

| 調査項目 | 調査結果 |
|--|--|
| 2-(10) 鉄筋コンクリート造の外壁の劣化 | <input checked="" type="checkbox"/> 要是正 <input type="checkbox"/> その他 |
|  | 件名 中野市立豊田中学校 |
| | 部位 ①特別教室 北側屋根 |
| | 番号 9 |
| | 特記事項 ひび割れ 1階廊下腰壁から漏水 |
| | 特記事項 |

| 調査項目 | 調査結果 |
|---|---|
|  | <input type="checkbox"/> 要是正 <input type="checkbox"/> その他 |
| | 件名 中野市立豊田中学校 |
| | 部位 ⑥屋内運動場 屋根 |
| | 番号 |
| | 特記事項 |

(注意)

- ① この書類は、調査の結果「要是正」かつ「既存不適格」ではない項目について作成してください。
また、「既存不適格」及び「指摘なし」の項目についても、特記すべき事項があれば、必要に応じて作成してください。
- 「要是正」の項目がない場合は、この書類は省略しても構いません。
- ② 記入欄が不足する場合は、枠を拡大、行を追加して記入するか、別紙に必要な事項を記入して添えてください。
- ③ 「部位」欄の「番号」、「調査項目」は、それぞれ別記様式の番号、調査項目に対応したものを記入してください。
- ④ 「調査結果」欄は、調査の結果、要是正の指摘があった場合は「要是正」のチェックボックスに「レ」マークを入れ、それ以外の場合で特記すべき事項がある場合は「その他」のチェックボックスに「レ」マークを入れてください。
- ⑤ 写真は、当該部位の外観の状況が確認できるように撮影したものを添付してください。

関係写真(2)

| 調査項目 | 調査結果 | |
|---|---|-----------|
|  | <input type="checkbox"/> 要是正 <input type="checkbox"/> その他 | |
| | 件名 | 中野市立豊田中学校 |
| | 部位 | ④渡り廊下 屋根 |
| | 番号 | |
| | 特記事項 | |
| | | |
| | | |

| 調査項目 | 調査結果 | |
|--|---|------------|
|  | <input type="checkbox"/> 要是正 <input type="checkbox"/> その他 | |
| | 件名 | 中野市立豊田中学校 |
| | 部位 | ②普通教室 西側外壁 |
| | 番号 | |
| | 特記事項 | |
| | | |
| | | |

| 調査項目 | 調査結果 | |
|---|---|-------------|
|  | <input type="checkbox"/> 要是正 <input type="checkbox"/> その他 | |
| | 件名 | 中野市立豊田中学校 |
| | 部位 | ①特別教室棟 西側外壁 |
| | 番号 | |
| | 特記事項 | |
| | | |
| | | |

- (注意)
- ① この書類は、調査の結果「要是正」かつ「既存不適格」ではない項目について作成してください。
また、「既存不適格」及び「指摘なし」の項目についても、特記すべき事項があれば、必要に応じて作成してください。
 - 「要是正」の項目がない場合は、この書類は省略しても構いません。
 - ② 記入欄が不足する場合は、枠を拡大、行を追加して記入するか、別紙に必要な事項を記入して添えてください。
 - ③ 「部位」欄の「番号」、「調査項目」は、それぞれ別記様式の番号、調査項目に対応したものを記入してください。
 - ④ 「調査結果」欄は、調査の結果、要是正の指摘があった場合は「要是正」のチェックボックスに「レ」マークを入れ、それ以外の場合で特記すべき事項がある場合は「その他」のチェックボックスに「レ」マークを入れてください。
 - ⑤ 写真は、当該部位の外観の状況が確認できるように撮影したものを添付してください。

関係写真(3)

| 調査項目 | 調査結果 | |
|---|-----------|---|
|  | □要是正 □その他 | |
| | 件名 | 中野市立豊田中学校 |
| | 部位 | ①特別教室 南側外壁 |
| | 番号 | |
| | 特記事項 | <div style="border-bottom: 1px dotted black; height: 15px; margin-bottom: 5px;"></div> <div style="border-bottom: 1px dotted black; height: 15px; margin-bottom: 5px;"></div> <div style="border-bottom: 1px dotted black; height: 15px; margin-bottom: 5px;"></div> <div style="border-bottom: 1px dotted black; height: 15px; margin-bottom: 5px;"></div> |

| 調査項目 | 調査結果 | |
|--|-----------|---|
|  | □要是正 □その他 | |
| | 件名 | 中野市立豊田中学校 |
| | 部位 | ②普通教室 南側外壁 |
| | 番号 | |
| | 特記事項 | <div style="border-bottom: 1px dotted black; height: 15px; margin-bottom: 5px;"></div> <div style="border-bottom: 1px dotted black; height: 15px; margin-bottom: 5px;"></div> <div style="border-bottom: 1px dotted black; height: 15px; margin-bottom: 5px;"></div> <div style="border-bottom: 1px dotted black; height: 15px; margin-bottom: 5px;"></div> |

| 調査項目 | 調査結果 | |
|---|-----------|---|
|  | □要是正 □その他 | |
| | 件名 | 中野市立豊田中学校 |
| | 部位 | ②普通教室 東側外壁 |
| | 番号 | |
| | 特記事項 | <div style="border-bottom: 1px dotted black; height: 15px; margin-bottom: 5px;"></div> <div style="border-bottom: 1px dotted black; height: 15px; margin-bottom: 5px;"></div> <div style="border-bottom: 1px dotted black; height: 15px; margin-bottom: 5px;"></div> <div style="border-bottom: 1px dotted black; height: 15px; margin-bottom: 5px;"></div> |

- (注意)
- ① この書類は、調査の結果「要是正」かつ「既存不適格」ではない項目について作成してください。
また、「既存不適格」及び「指摘なし」の項目についても、特記すべき事項があれば、必要に応じて作成してください。
 - ② 「要是正」の項目がない場合は、この書類は省略しても構いません。
 - ③ 記入欄が不足する場合は、枠を拡大、行を追加して記入するか、別紙に必要な事項を記入して添えてください。
 - ④ 「部位」欄の「番号」、「調査項目」は、それぞれ別記様式の番号、調査項目に対応したものを記入してください。
 - ⑤ 「調査結果」欄は、調査の結果、要是正の指摘があった場合は「要是正」のチェックボックスに「レ」マークを入れ、それ以外の場合で特記すべき事項がある場合は「その他」のチェックボックスに「レ」マークを入れてください。
 - ⑥ 写真は、当該部位の外観の状況が確認できるように撮影したものを添付してください。

関係写真(4)

| 調査項目 | 調査結果 | | |
|---|-----------|-------------|--|
| | □要是正 □その他 | | |
|  | 件名 | 中野市立豊田中学校 | |
| | 部位 | ⑥屋内運動場 東側外壁 | |
| | 番号 | | |
| | 特記事項 | | |
| | | | |

| 調査項目 | 調査結果 | | |
|--|-----------|-------------|--|
| | □要是正 □その他 | | |
|  | 件名 | 中野市立豊田中学校 | |
| | 部位 | ⑥屋内運動場 南側外壁 | |
| | 番号 | | |
| | 特記事項 | | |
| | | | |

| 調査項目 | 調査結果 | | |
|---|-----------|---------------|--|
| 2-(11)外壁モルタルの劣化 | ■要是正 □その他 | | |
|  | 件名 | 中野市立豊田中学校 | |
| | 部位 | ⑥屋内運動場 南側外壁 | |
| | 番号 | 1 | |
| | 特記事項 | 開口部廻りモルタルひび割れ | |
| | | | |

- (注意)
- ① この書類は、調査の結果「要是正」かつ「既存不適格」ではない項目について作成してください。
また、「既存不適格」及び「指摘なし」の項目についても、特記すべき事項があれば、必要に応じて作成してください。
「要是正」の項目がない場合は、この書類は省略しても構いません。
 - ② 記入欄が不足する場合は、枠を拡大、行を追加して記入するか、別紙に必要な事項を記入して添えてください。
 - ③ 「部位」欄の「番号」、「調査項目」は、それぞれ別記様式の番号、調査項目に対応したものを記入してください。
 - ④ 「調査結果」欄は、調査の結果、要是正の指摘があった場合は「要是正」のチェックボックスに「レ」マークを入れ、それ以外の場合で特記すべき事項がある場合は「その他」のチェックボックスに「レ」マークを入れてください。
 - ⑤ 写真は、当該部位の外観の状況が確認できるように撮影したものを添付してください。

関係写真(5)

| 調査項目 | 調査結果 |
|---|--|
| 2-(2)基礎の劣化 | <input checked="" type="checkbox"/> 要是正 <input type="checkbox"/> その他 |
|  | 件名 中野市立豊田中学校 |
| | 部位 ⑥屋内運動場 南側柱脚 |
| | 番号 2 |
| | 特記事項 鉄骨柱脚モルタルのひび割れ 分離 鉄骨腐食の恐れがある |

| 調査項目 | 調査結果 |
|--|---|
| | <input type="checkbox"/> 要是正 <input type="checkbox"/> その他 |
|  | 件名 中野市立豊田中学校 |
| | 部位 ②普通教室 西側樋防水 |
| | 番号 |
| | 特記事項 |

| 調査項目 | 調査結果 |
|---|---|
| | <input type="checkbox"/> 要是正 <input type="checkbox"/> その他 |
|  | 件名 中野市立豊田中学校 |
| | 部位 ①特別教室 バルコニー |
| | 番号 |
| | 特記事項 |

(注意)

- ① この書類は、調査の結果「要是正」かつ「既存不適格」ではない項目について作成してください。
また、「既存不適格」及び「指摘なし」の項目についても、特記すべき事項があれば、必要に応じて作成してください。
- 「要是正」の項目がない場合は、この書類は省略しても構いません。
- ② 記入欄が不足する場合は、枠を拡大、行を追加して記入するか、別紙に必要な事項を記入して添えてください。
- ③ 「部位」欄の「番号」、「調査項目」は、それぞれ別記様式の番号、調査項目に対応したものを記入してください。
- ④ 「調査結果」欄は、調査の結果、要是正の指摘があった場合は「要是正」のチェックボックスに「レ」マークを入れ、それ以外の場合で特記すべき事項がある場合は「その他」のチェックボックスに「レ」マークを入れてください。
- ⑤ 写真は、当該部位の外観の状況が確認できるように撮影したものを添付してください。

関係写真(6)

| 調査項目 | 調査結果 |
|---|--|
| 2-(10) 鉄筋コンクリート造の躯体の劣化 | <input checked="" type="checkbox"/> 要是正 <input type="checkbox"/> その他 |
|  | 件名 中野市立豊田中学校 |
| | 部位 ①特別教室 バルコニー |
| | 番号 3 |
| | 特記事項 柱型ジャンカ跡 |
| | (Blank space for additional notes) |

| 調査項目 | 調査結果 |
|--|--|
| 2-(10) 鉄筋コンクリート造の躯体の劣化 | <input checked="" type="checkbox"/> 要是正 <input type="checkbox"/> その他 |
|  | 件名 中野市立豊田中学校 |
| | 部位 ①特別教室 バルコニー |
| | 番号 3 |
| | 特記事項 手摺壁 鉄筋露出 |
| | (Blank space for additional notes) |

| 調査項目 | 調査結果 |
|---|---|
| 3-(3) 笠木モルタルの劣化 | <input type="checkbox"/> 要是正 <input type="checkbox"/> その他 |
|  | 件名 中野市立豊田中学校 |
| | 部位 ①特別教室 バルコニー |
| | 番号 4 |
| | 特記事項 モルタル笠木 ひび割れ |
| | (Blank space for additional notes) |

- (注意)
- ① この書類は、調査の結果「要是正」かつ「既存不適格」ではない項目について作成してください。また、「既存不適格」及び「指摘なし」の項目についても、特記すべき事項があれば、必要に応じて作成してください。「要是正」の項目がない場合は、この書類は省略しても構いません。
 - ② 記入欄が不足する場合は、枠を拡大、行を追加して記入するか、別紙に必要な事項を記入して添えてください。
 - ③ 「部位」欄の「番号」、「調査項目」は、それぞれ別記様式の番号、調査項目に対応したものを記入してください。
 - ④ 「調査結果」欄は、調査の結果、要是正の指摘があった場合は「要是正」のチェックボックスに「レ」マークを入れ、それ以外の場合で特記すべき事項がある場合は「その他」のチェックボックスに「レ」マークを入れてください。
 - ⑤ 写真は、当該部位の外観の状況が確認できるように撮影したものを添付してください。

関係写真(7)

| 調査項目 | 調査結果 | | |
|---|---|-----------|--|
| | <input type="checkbox"/> 要是正 <input type="checkbox"/> その他 | | |
|  | 件名 | 中野市立豊田中学校 | |
| | 部位 | 普通教室 | |
| | 番号 | | |
| | 特記事項 | | |
| | | | |

| 調査項目 | 調査結果 | | |
|--|--|------------|--|
| 4-(15)防火上主要な間仕切壁 | <input checked="" type="checkbox"/> 要是正 <input type="checkbox"/> その他 | | |
|  | 件名 | 中野市立豊田中学校 | |
| | 部位 | 教室と廊下の間仕切壁 | |
| | 番号 | 5 | |
| | 特記事項 | | |
| | | | |


| 調査項目 | 調査結果 | | |
|---|--|-----------------|--|
| 4-(15)防火上主要な間仕切壁 | <input checked="" type="checkbox"/> 要是正 <input type="checkbox"/> その他 | | |
|  | 件名 | 中野市立豊田中学校 | |
| | 部位 | 教室と廊下の間仕切壁（天井裏） | |
| | 番号 | 5 | |
| | 特記事項 | 天井裏の界壁が無い | |
| | | | |

(注意)

- ① この書類は、調査の結果「要是正」かつ「既存不適格」ではない項目について作成してください。
また、「既存不適格」及び「指摘なし」の項目についても、特記すべき事項があれば、必要に応じて作成してください。
- ② 「要是正」の項目がない場合は、この書類は省略しても構いません。
- ③ 「記入欄」が不足する場合は、枠を拡大、行を追加して記入するか、別紙に必要な事項を記入して添えてください。
- ④ 「部位」欄の「番号」、「調査項目」は、それぞれ別記様式の番号、調査項目に対応したものを記入してください。
- ⑤ 「調査結果」欄は、調査の結果、要是正の指摘があった場合は「要是正」のチェックボックスに「レ」マークを入れ、それ以外の場合で特記すべき事項がある場合は「その他」のチェックボックスに「レ」マークを入れてください。
- ⑥ 写真は、当該部位の外観の状況が確認できるように撮影したものを添付してください。

関係写真(8)

| 調査項目 | 調査結果 | |
|---|-----------|---------------|
| 4-(10) 鉄筋コンクリート造の内壁躯体の劣化 | ■要是正 □その他 | |
|  | 件名 | 中野市立豊田中学校 |
| | 部位 | ②普通教室 西側階段3階 |
| | 番号 | 6 |
| | 特記事項 | 壁塗装剥離、網目状ひび割れ |

| 調査項目 | 調査結果 | |
|--|-----------|---------------------------|
| 4-(10) 鉄筋コンクリート造の内壁躯体の劣化 | ■要是正 □その他 | |
|  | 件名 | 中野市立豊田中学校 |
| | 部位 | ②普通教室 2階廊下 |
| | 番号 | 7 |
| | 特記事項 | ひび割れ(ボード面) 外壁にも同様のひび割れ |

| 調査項目 | 調査結果 | |
|---|-----------|------------|
| 4-(10) 鉄筋コンクリート造の内壁躯体の劣化 | ■要是正 □その他 | |
|  | 件名 | 中野市立豊田中学校 |
| | 部位 | ②普通教室 2階廊下 |
| | 番号 | 8 |
| | 特記事項 | ひび割れ |

(注意)

- ① この書類は、調査の結果「要是正」かつ「既存不適格」ではない項目について作成してください。
また、「既存不適格」及び「指摘なし」の項目についても、特記すべき事項があれば、必要に応じて作成してください。
- ② 「要是正」の項目がない場合は、この書類は省略しても構いません。
- ③ 記入欄が不足する場合は、枠を拡大、行を追加して記入するか、別紙に必要な事項を記入して添えてください。
- ④ 「部位」欄の「番号」、「調査項目」は、それぞれ別記様式の番号、調査項目に対応したものを記入してください。
- ⑤ 「調査結果」欄は、調査の結果、要是正の指摘があった場合は「要是正」のチェックボックスに「レ」マークを入れ、それ以外の場合で特記すべき事項がある場合は「その他」のチェックボックスに「レ」マークを入れてください。
- ⑥ 写真は、当該部位の外観の状況が確認できるように撮影したものを添付してください。

関係写真(9)

| 調査項目 | 調査結果 | |
|---|--|--------------|
| | <input type="checkbox"/> 要是正 <input checked="" type="checkbox"/> その他 | |
|  | 件名 | 中野市立豊田中学校 |
| | 部位 | ②普通教室 東側階段 |
| | 番号 | |
| | 特記事項 | 踊り場スラブ下端ひび割れ |


| 調査項目 | 調査結果 | |
|--|---|-----------|
| | <input type="checkbox"/> 要是正 <input type="checkbox"/> その他 | |
|  | 件名 | 中野市立豊田中学校 |
| | 部位 | ②普通教室 |
| | 番号 | |
| | 特記事項 | |

| 調査項目 | 調査結果 | |
|---|--|--------------------|
| | <input type="checkbox"/> 要是正 <input checked="" type="checkbox"/> その他 | |
|  | 件名 | 中野市立豊田中学校 |
| | 部位 | ②普通教室 1階便所 |
| | 番号 | |
| | 特記事項 | 上階便所の床水洗い清掃時 漏水 |

- (注意)
- ① この書類は、調査の結果「要是正」かつ「既存不適格」ではない項目について作成してください。また、「既存不適格」及び「指摘なし」の項目についても、特記すべき事項があれば、必要に応じて作成してください。「要是正」の項目がない場合は、この書類は省略しても構いません。
 - ② 記入欄が不足する場合は、枠を拡大、行を追加して記入するか、別紙に必要な事項を記入して添えてください。
 - ③ 「部位」欄の「番号」、「調査項目」は、それぞれ別記様式の番号、調査項目に対応したものを記入してください。
 - ④ 「調査結果」欄は、調査の結果、要是正の指摘があった場合は「要是正」のチェックボックスに「レ」マークを入れ、それ以外の場合で特記すべき事項がある場合は「その他」のチェックボックスに「レ」マークを入れてください。
 - ⑤ 写真は、当該部位の外観の状況が確認できるように撮影したものを添付してください。

| 調査項目 | 調査結果 | | |
|---|-----------|-----------|--|
| | □要是正 □その他 | | |
|  | 件名 | 中野市立豊田中学校 | |
| | 部位 | ⑥屋内運動場 | |
| | 番号 | | |
| | 特記事項 | 照明LED改修済み | |
| | | | |

| 調査項目 | 調査結果 | | |
|--|-----------|-----------|--|
| | □要是正 □その他 | | |
|  | 件名 | 中野市立豊田中学校 | |
| | 部位 | ⑥屋内運動場 | |
| | 番号 | | |
| | 特記事項 | | |
| | | | |

| 調査項目 | 調査結果 | | |
|---|-----------|-----------|--|
| | □要是正 □その他 | | |
|  | 件名 | 中野市立豊田中学校 | |
| | 部位 | 防災盤 | |
| | 番号 | | |
| | 特記事項 | | |
| | | | |

(注意)

- ① この書類は、調査の結果「要是正」かつ「既存不適格」ではない項目について作成してください。
また、「既存不適格」及び「指摘なし」の項目についても、特記すべき事項があれば、必要に応じて作成してください。
「要是正」の項目がない場合は、この書類は省略しても構いません。
- ② 記入欄が不足する場合は、枠を拡大、行を追加して記入するか、別紙に必要な事項を記入して添えてください。
- ③ 「部位」欄の「番号」、「調査項目」は、それぞれ別記様式の番号、調査項目に対応したものを記入してください。
- ④ 「調査結果」欄は、調査の結果、要是正の指摘があった場合は「要是正」のチェックボックスに「レ」マークを入れ、それ以外の場合で特記すべき事項がある場合は「その他」のチェックボックスに「レ」マークを入れてください。
- ⑤ 写真は、当該部位の外観の状況が確認できるように撮影したものを添付してください。