



関係写真(1)

調査項目	調査結果	
	<input type="checkbox"/> 要是正 <input checked="" type="checkbox"/> その他	
	件名	中野市立永田小学校
	部位	①校舎 屋根
	番号	
	特記事項	塗装改修を行った塗膜が 剥離、地の色（橙色）が露出

調査項目	調査結果	
	<input type="checkbox"/> 要是正 <input checked="" type="checkbox"/> その他	
	件名	中野市立永田小学校
	部位	①校舎 屋根
	番号	
	特記事項	塗装改修を行った塗膜が 剥離、地の色（橙色）が露出

調査項目	調査結果	
3-(7)屋根の損傷	<input checked="" type="checkbox"/> 要是正 <input type="checkbox"/> その他	
	件名	中野市立永田小学校
	部位	②体育館 屋根
	番号	1
	特記事項	雪止め金物が外れかかっている 金物がズレた影響で屋根を 損傷し雨漏りが発生した 可能性あり

(注意)

- ① この書類は、調査の結果「要是正」かつ「既存不適格」ではない項目について作成してください。  
また、「既存不適格」及び「指摘なし」の項目についても、特記すべき事項があれば、必要に応じて作成してください。
- 「要是正」の項目がない場合は、この書類は省略しても構いません。
- ② 記入欄が不足する場合は、枠を拡大、行を追加して記入するか、別紙に必要な事項を記入して添えてください。
- ③ 「部位」欄の「番号」、「調査項目」は、それぞれ別記様式の番号、調査項目に対応したものを記入してください。
- ④ 「調査結果」欄は、調査の結果、要是正の指摘があった場合は「要是正」のチェックボックスに「レ」マークを入れ、それ以外の場合で特記すべき事項がある場合は「その他」のチェックボックスに「レ」マークを入れてください。
- ⑤ 写真は、当該部位の外観の状況が確認できるように撮影したものを添付してください。

関係写真(2)

調査項目	調査結果	
	□要是正 □その他	
	件名	中野市立永田小学校
	部位	①渡り廊下 屋根
	番号	
	特記事項	

調査項目	調査結果	
3-(1)屋上面の劣化 3-(5)排水溝の劣化	■要是正 □その他	
	件名	中野市立永田小学校
	部位	②体育館 玄関屋根
	番号	2
	特記事項	アスファルト防水の劣化 ルーフドレインの劣化

調査項目	調査結果	
	□要是正 ■その他	
	件名	中野市立永田小学校
	部位	教材室 バルコニー
	番号	
	特記事項	塗床の剥離 腰壁のひび割れ

(注意)

- ① この書類は、調査の結果「要是正」かつ「既存不適格」ではない項目について作成してください。  
また、「既存不適格」及び「指摘なし」の項目についても、特記すべき事項があれば、必要に応じて作成してください。
- ② 「要是正」の項目がない場合は、この書類は省略しても構いません。
- ③ 記入欄が不足する場合は、枠を拡大、行を追加して記入するか、別紙に必要な事項を記入して添えてください。
- ④ 「部位」欄の「番号」、「調査項目」は、それぞれ別記様式の番号、調査項目に対応したものを記入してください。
- ⑤ 「調査結果」欄は、調査の結果、要是正の指摘があった場合は「要是正」のチェックボックスに「レ」マークを入れ、それ以外の場合で特記すべき事項がある場合は「その他」のチェックボックスに「レ」マークを入れてください。
- ⑥ 写真は、当該部位の外観の状況が確認できるように撮影したものを添付してください。



関係写真(3)

調査項目	調査結果	
	<input type="checkbox"/> 要是正 <input checked="" type="checkbox"/> その他	
	件名	中野市立永田小学校
	部位	バルコニー
	番号	
	特記事項	塗床の剥離

調査項目	調査結果	
	<input type="checkbox"/> 要是正 <input type="checkbox"/> その他	
	件名	中野市立永田小学校
	部位	①校舎 南側外壁
	番号	
	特記事項	

調査項目	調査結果	
	<input type="checkbox"/> 要是正 <input checked="" type="checkbox"/> その他	
	件名	中野市立永田小学校
	部位	①校舎 北側外壁
	番号	
	特記事項	外壁塗装剥離

- (注意)
- ① この書類は、調査の結果「要是正」かつ「既存不適格」ではない項目について作成してください。  
また、「既存不適格」及び「指摘なし」の項目についても、特記すべき事項があれば、必要に応じて作成してください。
  - ② 「要是正」の項目がない場合は、この書類は省略しても構いません。
  - ③ 「記入欄」が不足する場合は、枠を拡大、行を追加して記入するか、別紙に必要な事項を記入して添えてください。
  - ④ 「部位」欄の「番号」、「調査項目」は、それぞれ別記様式の番号、調査項目に対応したものを記入してください。
  - ⑤ 「調査結果」欄は、調査の結果、要是正の指摘があった場合は「要是正」のチェックボックスに「レ」マークを入れ、それ以外の場合で特記すべき事項がある場合は「その他」のチェックボックスに「レ」マークを入れてください。
  - ⑥ 写真は、当該部位の外観の状況が確認できるように撮影したものを添付してください。

関係写真(4)

調査項目	調査結果	
	□要是正 □その他	
	件名	中野市立永田小学校
	部位	①校舎 南東側外壁 渡り廊下
	番号	
	特記事項	

調査項目	調査結果	
	□要是正 □その他	
	件名	中野市立永田小学校
	部位	②体育館 北側外壁
	番号	
	特記事項	

調査項目	調査結果	
	□要是正 □その他	
	件名	中野市立永田小学校
	部位	②体育館 東側外壁
	番号	
	特記事項	

(注意)

- ① この書類は、調査の結果「要是正」かつ「既存不適格」ではない項目について作成してください。  
また、「既存不適格」及び「指摘なし」の項目についても、特記すべき事項があれば、必要に応じて作成してください。
- ② 「要是正」の項目がない場合は、この書類は省略しても構いません。
- ③ 記入欄が不足する場合は、枠を拡大、行を追加して記入するか、別紙に必要な事項を記入して添えてください。
- ④ 「部位」欄の「番号」、「調査項目」は、それぞれ別記様式の番号、調査項目に対応したものを記入してください。
- ⑤ 「調査結果」欄は、調査の結果、要是正の指摘があった場合は「要是正」のチェックボックスに「レ」マークを入れ、それ以外の場合で特記すべき事項がある場合は「その他」のチェックボックスに「レ」マークを入れてください。
- ⑥ 写真は、当該部位の外観の状況が確認できるように撮影したものを添付してください。



関係写真(5)

調査項目	調査結果		
	□要是正 □その他		
	件名	中野市立永田小学校	
	部位	渡り廊下	
	番号		
	特記事項		


調査項目	調査結果		
	□要是正 □その他		
	件名	中野市立永田小学校	
	部位	①校舎 軒天	
	番号		
	特記事項		

調査項目	調査結果		
3-(3) 笠木モルタルの劣化	■要是正 □その他		
	件名	中野市立永田小学校	
	部位	①校舎 バルコニー	
	番号	3	
	特記事項	モルタル笠木の劣化	

(注意)

- ① この書類は、調査の結果「要是正」かつ「既存不適格」ではない項目について作成してください。  
また、「既存不適格」及び「指摘なし」の項目についても、特記すべき事項があれば、必要に応じて作成してください。
- ② 「要是正」の項目がない場合は、この書類は省略しても構いません。
- ③ 記入欄が不足する場合は、枠を拡大、行を追加して記入するか、別紙に必要な事項を記入して添えてください。
- ④ 「部位」欄の「番号」、「調査項目」は、それぞれ別記様式の番号、調査項目に対応したものを記入してください。
- ⑤ 「調査結果」欄は、調査の結果、要是正の指摘があった場合は「要是正」のチェックボックスに「レ」マークを入れ、それ以外の場合で特記すべき事項がある場合は「その他」のチェックボックスに「レ」マークを入れてください。
- ⑥ 写真は、当該部位の外観の状況が確認できるように撮影したものを添付してください。

関係写真(6)

調査項目	調査結果
3-(1)屋上面の劣化 3-(5)排水溝の劣化	<input checked="" type="checkbox"/> 要是正 <input type="checkbox"/> その他
	件名 中野市立永田小学校
	部位 ②体育館 玄関 軒天
	番号 2
	特記事項 アスファルト防水の劣化 ルーフドレーンの劣化

調査項目	調査結果
2-(10)外壁躯体の劣化	<input checked="" type="checkbox"/> 要是正 <input type="checkbox"/> その他
	件名 中野市立永田小学校
	部位 渡り廊下
	番号 4
	特記事項 外壁躯体ひび割れ

調査項目	調査結果
	<input type="checkbox"/> 要是正 <input type="checkbox"/> その他
	件名 中野市立永田小学校
	部位 ②体育館 軒天
	番号
	特記事項

- (注意)
- ① この書類は、調査の結果「要是正」かつ「既存不適格」ではない項目について作成してください。また、「既存不適格」及び「指摘なし」の項目についても、特記すべき事項があれば、必要に応じて作成してください。「要是正」の項目がない場合は、この書類は省略しても構いません。
  - ② 記入欄が不足する場合は、枠を拡大、行を追加して記入するか、別紙に必要な事項を記入して添えてください。
  - ③ 「部位」欄の「番号」、「調査項目」は、それぞれ別記様式の番号、調査項目に対応したものを記入してください。
  - ④ 「調査結果」欄は、調査の結果、要是正の指摘があった場合は「要是正」のチェックボックスに「レ」マークを入れ、それ以外の場合で特記すべき事項がある場合は「その他」のチェックボックスに「レ」マークを入れてください。
  - ⑤ 写真は、当該部位の外観の状況が確認できるように撮影したものを添付してください。



関係写真(7)

調査項目	調査結果
3-(7)屋根の劣化	<input checked="" type="checkbox"/> 要是正 <input type="checkbox"/> その他
	件名 中野市立永田小学校
	部位 図書室
	番号 5
	特記事項 雨漏り

調査項目	調査結果
	<input type="checkbox"/> 要是正 <input type="checkbox"/> その他
	件名 中野市立永田小学校
	部位 廊下
	番号
	特記事項


調査項目	調査結果
	<input type="checkbox"/> 要是正 <input type="checkbox"/> その他
	件名 中野市立永田小学校
	部位 便所
	番号
	特記事項

(注意)

- ① この書類は、調査の結果「要是正」かつ「既存不適格」ではない項目について作成してください。  
また、「既存不適格」及び「指摘なし」の項目についても、特記すべき事項があれば、必要に応じて作成してください。
- ② 「要是正」の項目がない場合は、この書類は省略しても構いません。
- ③ 記入欄が不足する場合は、枠を拡大、行を追加して記入するか、別紙に必要な事項を記入して添えてください。
- ④ 「部位」欄の「番号」、「調査項目」は、それぞれ別記様式の番号、調査項目に対応したものを記入してください。
- ⑤ 「調査結果」欄は、調査の結果、要是正の指摘があった場合は「要是正」のチェックボックスに「レ」マークを入れ、それ以外の場合で特記すべき事項がある場合は「その他」のチェックボックスに「レ」マークを入れてください。
- ⑥ 写真は、当該部位の外観の状況が確認できるように撮影したものを添付してください。

関係写真(8)

調査項目	調査結果		
	■要是正 □その他		
	件名	中野市立永田小学校	
	部位	体育館 階段室	
	番号	6	
	特記事項	雨漏り	

調査項目	調査結果		
3-(7)屋根の損傷	■要是正 □その他		
	件名	中野市立永田小学校	
	部位	体育館	
	番号	1	
	特記事項	片流れ折板屋根から雨漏り	


調査項目	調査結果		
3-(7)屋根の損傷	■要是正 □その他		
	件名	中野市立永田小学校	
	部位	体育館	
	番号	1	
	特記事項	片流れ折板屋根から雨漏り	

(注意)

- ① この書類は、調査の結果「要是正」かつ「既存不適格」ではない項目について作成してください。  
また、「既存不適格」及び「指摘なし」の項目についても、特記すべき事項があれば、必要に応じて作成してください。
- ② 「要是正」の項目がない場合は、この書類は省略しても構いません。
- ③ 記入欄が不足する場合は、枠を拡大、行を追加して記入するか、別紙に必要な事項を記入して添えてください。
- ④ 「部位」欄の「番号」、「調査項目」は、それぞれ別記様式の番号、調査項目に対応したものを記入してください。
- ⑤ 「調査結果」欄は、調査の結果、要是正の指摘があった場合は「要是正」のチェックボックスに「レ」マークを入れ、それ以外の場合で特記すべき事項がある場合は「その他」のチェックボックスに「レ」マークを入れてください。
- ⑥ 写真は、当該部位の外観の状況が確認できるように撮影したものを添付してください。



関係写真(9)


調査項目	調査結果	
	<input type="checkbox"/> 要是正 <input checked="" type="checkbox"/> その他	
	件名	中野市立永田小学校
	部位	体育館 窓
	番号	
	特記事項	非構造部材
		スチールサッシガラス面
	竣工図 シリコンシーリング	


調査項目	調査結果	
	<input type="checkbox"/> 要是正 <input checked="" type="checkbox"/> その他	
	件名	中野市立永田小学校
	部位	乾燥室
	番号	
	特記事項	ガラスブロック

調査項目	調査結果	
3-(7)屋根の劣化	<input checked="" type="checkbox"/> 要是正 <input type="checkbox"/> その他	
	件名	中野市立永田小学校
	部位	渡り廊下 Exp. j
	番号	7
	特記事項	雨漏り

- (注意)
- この書類は、調査の結果「要是正」かつ「既存不適格」ではない項目について作成してください。また、「既存不適格」及び「指摘なし」の項目についても、特記すべき事項があれば、必要に応じて作成してください。「要是正」の項目がない場合は、この書類は省略しても構いません。
  - 記入欄が不足する場合は、枠を拡大、行を追加して記入するか、別紙に必要な事項を記入して添えてください。
  - 「部位」欄の「番号」、「調査項目」は、それぞれ別記様式の番号、調査項目に対応したものを記入してください。
  - 「調査結果」欄は、調査の結果、要是正の指摘があった場合は「要是正」のチェックボックスに「レ」マークを入れ、それ以外の場合で特記すべき事項がある場合は「その他」のチェックボックスに「レ」マークを入れてください。
  - 写真は、当該部位の外観の状況が確認できるように撮影したものを添付してください。

関係写真(10)

調査項目	調査結果	
3-(7)屋根の劣化	<input checked="" type="checkbox"/> 要是正 <input type="checkbox"/> その他	
	件名	中野市立永田小学校
	部位	渡り廊下 管理用シャッター
	番号	7
	特記事項	雨漏り

調査項目	調査結果	
	<input type="checkbox"/> 要是正 <input checked="" type="checkbox"/> その他	
	件名	中野市立永田小学校
	部位	コンテナ室
	番号	
	特記事項	内壁ひび割れ

調査項目	調査結果	
	<input type="checkbox"/> 要是正 <input type="checkbox"/> その他	
	件名	中野市立永田小学校
	部位	④プール専用付属室
	番号	
	特記事項	

- (注意)
- ① この書類は、調査の結果「要是正」かつ「既存不適格」ではない項目について作成してください。  
また、「既存不適格」及び「指摘なし」の項目についても、特記すべき事項があれば、必要に応じて作成してください。
  - ② 「要是正」の項目がない場合は、この書類は省略しても構いません。
  - ③ 記入欄が不足する場合は、枠を拡大、行を追加して記入するか、別紙に必要な事項を記入して添えてください。
  - ④ 「部位」欄の「番号」、「調査項目」は、それぞれ別記様式の番号、調査項目に対応したものを記入してください。
  - ⑤ 「調査結果」欄は、調査の結果、要是正の指摘があった場合は「要是正」のチェックボックスに「レ」マークを入れ、それ以外の場合で特記すべき事項がある場合は「その他」のチェックボックスに「レ」マークを入れてください。
  - ⑥ 写真は、当該部位の外観の状況が確認できるように撮影したものを添付してください。



関係写真(11)

調査項目	調査結果		
	<input type="checkbox"/> 要是正 <input type="checkbox"/> その他		
	件名	中野市立永田小学校	
	部位	⑤学校用自動車車庫	
	番号		
	特記事項		

調査項目	調査結果		
	<input type="checkbox"/> 要是正 <input type="checkbox"/> その他		
	件名	中野市立永田小学校	
	部位		
	番号		
	特記事項		

調査項目	調査結果		
	<input type="checkbox"/> 要是正 <input type="checkbox"/> その他		
	件名	中野市立永田小学校	
	部位		
	番号		
	特記事項		

(注意)

- ① この書類は、調査の結果「要是正」かつ「既存不適格」ではない項目について作成してください。  
また、「既存不適格」及び「指摘なし」の項目についても、特記すべき事項があれば、必要に応じて作成してください。
- ② 「要是正」の項目がない場合は、この書類は省略しても構いません。
- ③ 記入欄が不足する場合は、枠を拡大、行を追加して記入するか、別紙に必要な事項を記入して添えてください。
- ④ 「部位」欄の「番号」、「調査項目」は、それぞれ別記様式の番号、調査項目に対応したものを記入してください。
- ⑤ 「調査結果」欄は、調査の結果、要是正の指摘があった場合は「要是正」のチェックボックスに「レ」マークを入れ、それ以外の場合で特記すべき事項がある場合は「その他」のチェックボックスに「レ」マークを入れてください。
- ⑥ 写真は、当該部位の外観の状況が確認できるように撮影したものを添付してください。