

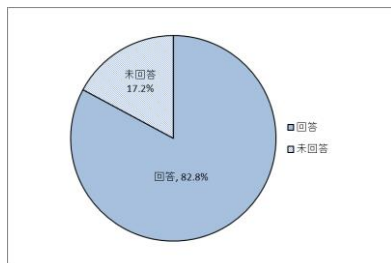
# 放課後児童クラブにおける利用者負担に関するアンケート結果（小学生保護者対象分）

## 1 アンケート概要

- ① 実施期間 平成 30 年 7 月 2 日から平成 30 年 7 月 20 日
- ② 対象者 市内小学生の保護者（世帯ごとの配布ができなかったため、全児童へ配布。）
- ③ アンケート内容 別添 放課後児童クラブにおける利用者負担に関するアンケートのとおり
- ④ 回答方法 アンケート用紙に記入後、小学校経由で子育て課が回収
- ⑤ 回答率 下表のとおり

児童数	2297
回答	1903
未回答	394
回答率	82.8%

※児童数は、5/1 現在の児童数

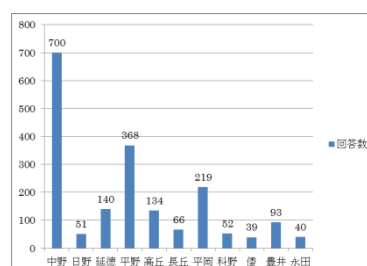


## 2 アンケート結果

※それぞれの設問において、未回答、重複回答があったため、回答数と結果が一致しないことがあります。

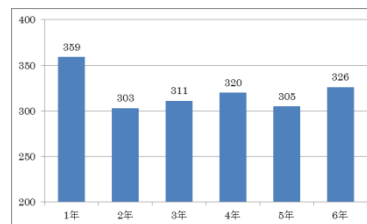
問1 お子様に通っている小学校を教えてください。

	中野	日野	延徳	平野	高丘	長丘	平岡	科野	倭	豊井	永田	合計
児童数	818	68	156	487	155	69	266	54	45	131	48	2297
回答数	700	51	140	368	134	66	219	52	39	93	40	1902
回答率	85.6%	75.0%	89.7%	75.6%	86.5%	95.7%	82.3%	96.3%	86.7%	71.0%	83.3%	82.8%



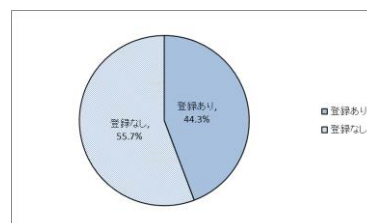
問2 お子様の学年を教えてください。（該当する学年に○印をしてください。）

学年	1年	2年	3年	4年	5年	6年	合計
回答数	359	303	311	320	305	326	1924



問3-1 お子様を放課後児童クラブに登録していますか。（○印をしてください。）

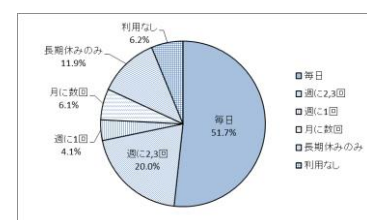
	登録あり	登録なし	合計
回答数	839	1056	1895
割合	44.3%	55.7%	



問3-2 3-1で「登録している」と回答した方にお聞きします。

児童クラブをどのくらいの頻度で利用していますか。一番近い選択肢に○印をしてください。

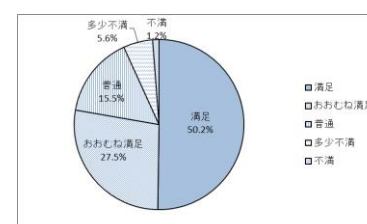
	毎日	週に2,3回	週に1回	月に数回	長期休みのみ	利用なし	合計
回答数	434	168	34	51	100	52	839
割合	51.7%	20.0%	4.1%	6.1%	11.9%	6.2%	



問3-3 3-1で「登録している」と回答した方にお聞きします。

児童クラブの利用満足度はいかがですか。一番近い選択肢に○印をしてください。

	満足	おおむね満足	普通	多少不満	不満	合計
回答数	413	226	127	46	10	822
割合	50.2%	27.5%	15.5%	5.6%	1.2%	

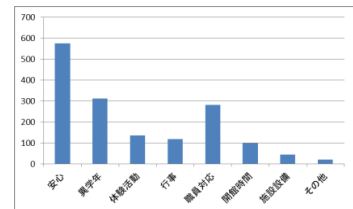


問3-4 3-1で「登録している」と回答した方にお聞きします。

問3-3で選択された項目について、どのようなことにそう感じますか。（複数回答可）

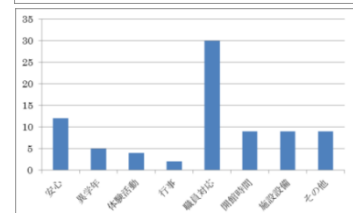
①「満足」、「おおむね満足」と回答

	安心	異学年	体験活動	行事	職員対応	開館時間	施設設備	その他
満足	396	207	98	83	223	70	30	11
おおむね満足	178	105	38	34	57	29	13	8
合計	574	312	136	117	280	99	43	19



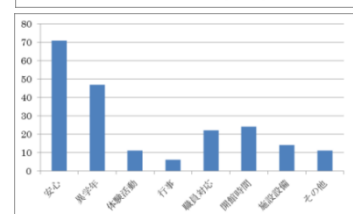
②「普通」と回答

	安心	異学年	体験活動	行事	職員対応	開館時間	施設設備	その他
普通	71	47	11	6	22	24	14	11



③「多少不満」、「不満」と回答

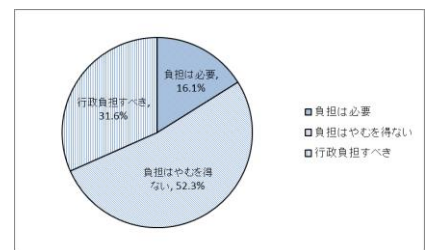
	安心	異学年	体験活動	行事	職員対応	開館時間	施設設備	その他
多少不満	9	5	2	2	23	7	8	9
不満	3	0	2	0	7	2	1	0
合計	12	5	4	2	30	9	9	9



問4-1 現在、中野市の施設利用料は「無料」としてありますが、「利用料」として経費の一部をご負担いただくことをどうお考えになりますか。当てはまる選択肢に○印をしてください。

①全体回答

	①負担は必要	②負担はやむを得ない	③行政負担すべき	合計
回答数	298	967	585	1850
割合	16.1%	52.3%	31.6%	

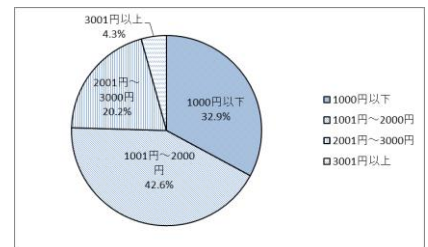


問4-2 4-1で①または②を選択された方にお聞きます。

利用料をご負担いただくとした場合、月額でどのくらいの額が適当とお考えになりますか。

当てはまる選択肢に○印をしてください。

	1000円以下	1001円～2000円	2001円～3000円	3001円以上	合計
回答数	429	556	264	56	1305
割合	32.9%	42.6%	20.2%	4.3%	

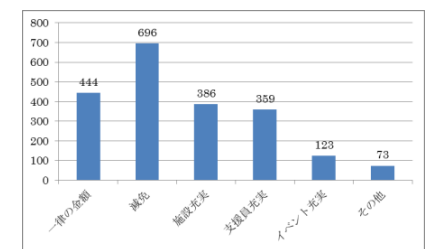


問4-3 4-1で①または②を選択された方にお聞きます。

利用料をご負担いただくとした場合、どのようなことを望まれますか。

当てはまる選択肢に○印をしてください。(複数回答可)

	一律の金額	減免	施設充実	支援員充実	イベント充実	その他
回答数	444	696	386	359	123	73

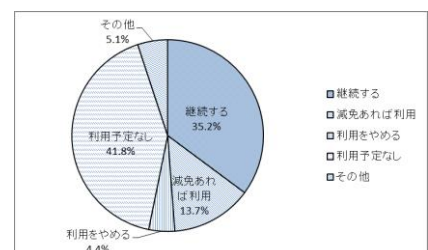


その他の主な内容(カッコ内は意見数)

- ・利用日数、時間によって金額を変える(38)
- ・開館、閉館時間の延長(14)

問5 利用料のご負担をお願いすることとした場合、放課後児童クラブの利用を継続(希望)されますか。当てはまる選択肢に○印をしてください。

	継続する	減免あれば利用	利用をやめる	利用予定なし	その他	合計
回答数	618	240	77	734	89	1758
割合	35.2%	13.7%	4.4%	41.8%	5.1%	



その他の主な内容(カッコ内は意見数)

- ・利用料の金額による(27)
- ・仕事のため、利用せざるを得ない(13)
- ・無料にしてもらわなければ困る(8)