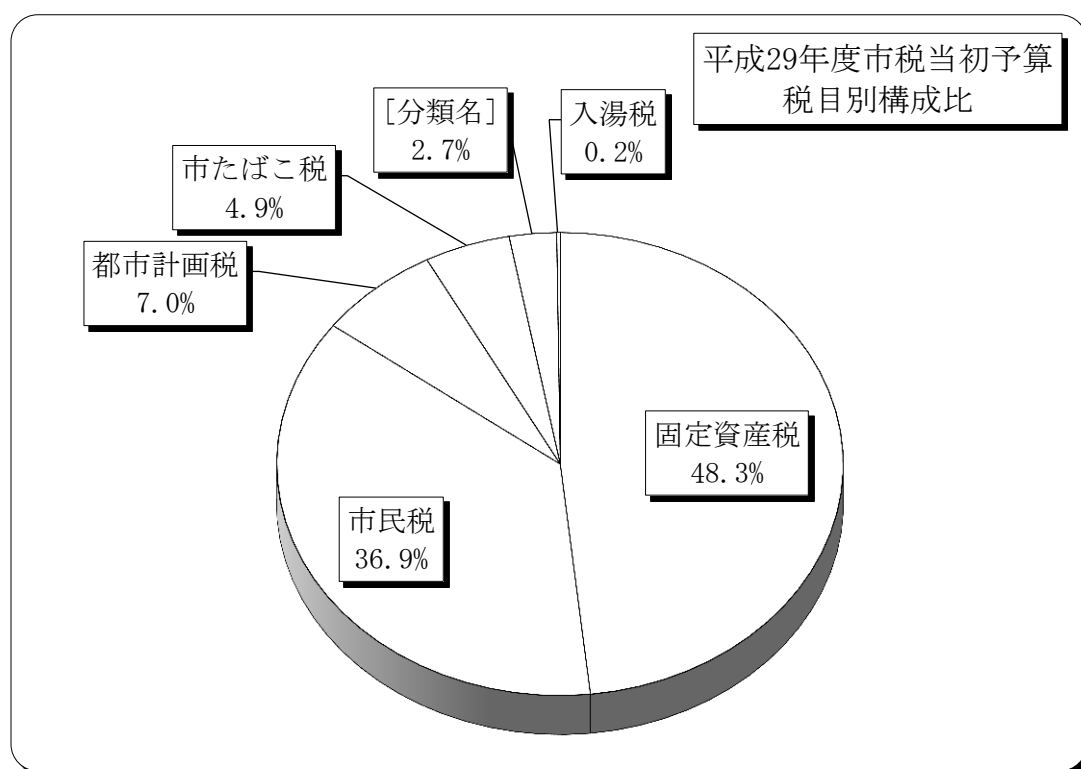


Ⅲ 市 税 総 括

1 平成29年度 市税当初予算

税 目		予 算 額 (千円)			構 成 比	前年度比
		現年課税分	滞納繰越分	計		
市 民 税	個 人	1,918,800	21,600	1,940,400	31.4%	101.8%
	法 人	335,000	1,100	336,100	5.4%	94.6%
	計	2,253,800	22,700	2,276,500	36.9%	100.7%
固 定 資 産 税	固定資産税	2,925,300	43,600	2,968,900	48.1%	113.6%
	交 付 金	10,300	0	10,300	0.2%	102.0%
	計	2,935,600	43,600	2,979,200	48.3%	113.6%
軽自動車税		168,500	1,900	170,400	2.7%	109.9%
市たばこ税		302,700	0	302,700	4.9%	96.9%
入 湯 税		10,300	0	10,300	0.2%	109.6%
都市計画税		423,600	8,400	432,000	7.0%	101.6%
合 計		6,094,500	76,600	6,171,100	100.0%	106.7%



2 税目別決算額の推移

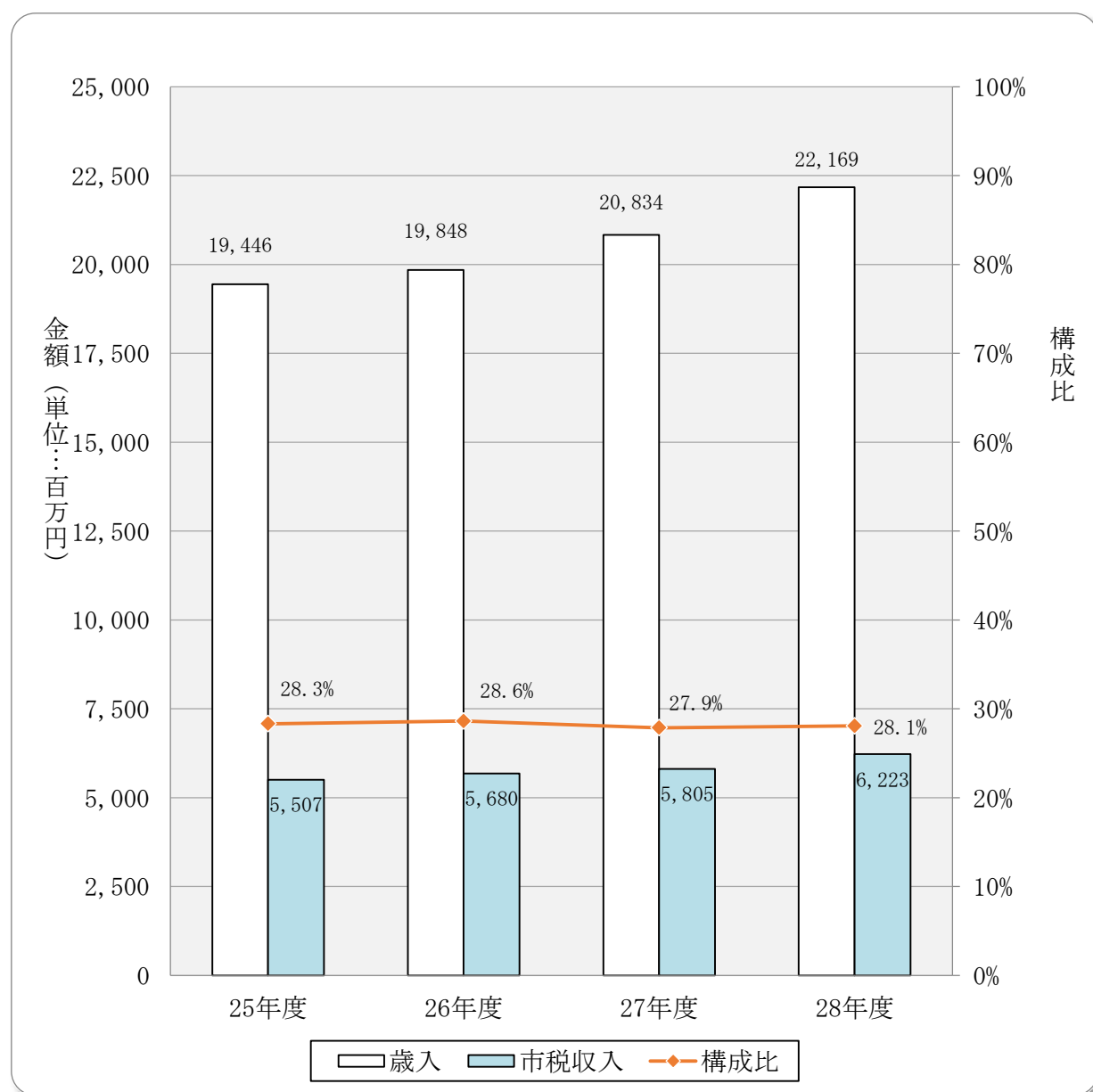
税目			平成26年度					平成27		
			調定額 (円)	収入済額 (円)	前年度比		収納率	調定額 (円)	収入済額 (円)	
					調定額	収入済額				
市 民 税	個人	現年課税分	1,813,888,100	1,788,313,127	101.3%	101.5%	98.5%	1,873,277,000	1,851,839,532	
		滞納繰越分	106,521,549	29,145,245	88.9%	103.2%	24.2%	96,161,021	24,797,397	
		計	1,920,409,649	1,817,458,372	100.4%	101.5%	94.1%	1,969,438,021	1,876,636,929	
	法人	現年課税分	445,420,100	443,810,900	78.8%	78.9%	99.5%	415,047,000	413,653,300	
		滞納繰越分	8,571,055	2,536,900	102.8%	245.9%	16.5%	6,747,700	1,406,600	
		計	453,991,155	446,347,800	79.4%	79.1%	97.1%	421,794,700	415,059,900	
	小計		2,374,400,804	2,263,806,172	96.8%	97.5%	94.5%	2,391,232,721	2,291,696,829	
	固定 資産 税	固定 資産 税	現年課税分	2,491,599,900	2,451,645,583	100.4%	100.7%	98.1%	2,597,972,000	2,564,148,161
			滞納繰越分	313,341,625	54,774,209	100.3%	164.7%	17.4%	285,552,731	45,452,597
計			2,804,941,525	2,506,419,792	100.4%	101.7%	88.0%	2,883,524,731	2,609,600,758	
交付金		6,989,400	6,989,400	85.3%	85.3%	100.0%	9,590,500	9,590,500		
小計		2,811,930,925	2,513,409,192	100.4%	101.6%	88.0%	2,893,115,231	2,619,191,258		
軽自動車税	現年課税分	139,838,300	137,528,800	101.9%	102.3%	98.0%	142,554,200	140,259,887		
	滞納繰越分	10,996,818	2,025,748	99.7%	136.8%	21.9%	10,679,770	1,398,448		
	小計	150,835,118	139,554,548	101.8%	102.8%	92.1%	153,233,970	141,658,335		
市たばこ税	現年課税分	323,593,265	323,593,265	112.6%	112.6%	100.0%	318,855,207	318,855,207		
	滞納繰越分	0	0	—	—	0.0%	0	0		
	小計	323,593,265	323,593,265	112.6%	112.6%	100.0%	318,855,207	318,855,207		
入湯税	現年課税分	10,870,450	10,870,450	90.2%	90.2%	100.0%	10,067,300	10,067,300		
	滞納繰越分	0	0	—	—	0.0%	0	0		
	小計	10,870,450	10,870,450	90.2%	90.2%	100.0%	10,067,300	10,067,300		
都市計画税	現年課税分	424,190,500	416,586,835	102.4%	102.7%	97.8%	420,953,500	414,534,557		
	滞納繰越分	66,460,744	11,769,844	100.2%	167.4%	15.9%	59,422,547	9,258,048		
	小計	490,651,244	428,356,679	102.1%	103.8%	85.7%	480,376,047	423,792,605		
総計	現年課税分	5,656,390,015	5,579,338,360	99.9%	100.1%	98.4%	5,788,316,707	5,722,948,444		
	滞納繰越分	505,891,791	100,251,946	97.7%	142.2%	18.7%	458,563,769	82,313,090		
	計	6,162,281,806	5,679,590,306	99.7%	100.7%	91.1%	6,246,880,476	5,805,261,534		

年 度			平成 28 年 度				税 目			
前 年 度 比		収 納 率	調 定 額 (円)	収 入 済 額 (円)	前 年 度 比					収 納 率
調 定 額	収 入 済 額				調 定 額	収 入 済 額				
103.3%	103.6%	98.9%	1,933,374,400	1,909,876,530	103.2%	103.1%	98.8%	現年課税分	個 人	市 民 税
90.3%	85.1%	25.8%	87,870,177	20,829,929	91.4%	84.0%	23.7%	滞納繰越分		
102.6%	103.3%	95.3%	2,021,244,577	1,930,706,459	102.6%	102.9%	95.5%	計		
93.2%	93.2%	99.7%	380,214,700	379,224,000	91.6%	91.7%	99.7%	現年課税分	法 人	市 民 税
78.7%	55.4%	20.8%	5,788,800	776,300	85.8%	55.2%	13.4%	滞納繰越分		
92.9%	93.0%	98.4%	386,003,500	380,000,300	91.5%	91.6%	98.4%	計		
100.7%	101.2%	95.8%	2,407,248,077	2,310,706,759	100.7%	100.8%	96.0%	小 計		
104.3%	104.6%	98.7%	2,991,724,700	2,956,944,168	115.2%	115.3%	98.8%	現年課税分	固 定 資 産 税	固 定 資 産 税
91.1%	83.0%	15.9%	263,589,167	35,180,472	92.3%	77.4%	13.3%	滞納繰越分		
102.8%	104.1%	90.5%	3,255,313,867	2,992,124,640	112.9%	114.7%	91.9%	計		
137.2%	137.2%	100.0%	10,113,700	10,113,700	105.5%	105.5%	100.0%	交 付 金		
102.9%	104.2%	90.5%	3,265,427,567	3,002,238,340	112.9%	114.6%	91.9%	小 計		
101.9%	102.0%	98.4%	168,359,900	164,729,200	118.1%	117.4%	97.8%	現年課税分	軽自動車税	軽自動車税
97.1%	69.0%	13.1%	10,537,735	1,628,626	98.7%	116.5%	15.5%	滞納繰越分		
101.6%	101.5%	92.4%	178,897,635	166,357,826	116.7%	117.4%	93.0%	小 計		
98.5%	98.5%	100.0%	309,114,176	309,114,176	96.9%	96.9%	100.0%	現年課税分	市たばこ税	市たばこ税
—	—	0.0%	0	0	—	—	0.0%	滞納繰越分		
98.5%	98.5%	100.0%	309,114,176	309,114,176	96.9%	96.9%	100.0%	小 計		
92.6%	92.6%	100.0%	11,036,650	11,036,650	109.6%	109.6%	100.0%	現年課税分	入湯税	入湯税
—	—	0.0%	0	0	—	—	0.0%	滞納繰越分		
92.6%	92.6%	100.0%	11,036,650	11,036,650	109.6%	109.6%	100.0%	小 計		
99.2%	99.5%	98.5%	423,318,600	416,897,158	100.6%	100.6%	98.5%	現年課税分	都市計画税	都市計画税
89.4%	78.7%	15.6%	54,373,362	6,903,188	91.5%	74.6%	12.7%	滞納繰越分		
97.9%	98.9%	88.2%	477,691,962	423,800,346	99.4%	100.0%	88.7%	小 計		
102.3%	102.6%	98.9%	6,227,256,826	6,157,935,582	107.6%	107.6%	98.9%	現年課税分	総 計	総 計
90.6%	82.1%	18.0%	422,159,241	65,318,515	92.1%	79.4%	15.5%	滞納繰越分		
101.4%	102.2%	92.9%	6,649,416,067	6,223,254,097	106.4%	107.2%	93.6%	計		

3 一般会計決算額と市税決算額の推移

年 度	歳 入		市 税 収 入		構 成 比 (B)/(A)
	決 算 額 (A) (円)	前年度比	決 算 額 (B) (円)	前年度比	
25	19,445,566,081	101.1%	5,506,832,718	100.7%	28.3%
26	19,848,435,449	102.1%	5,679,590,306	103.1%	28.6%
27	20,833,731,002	105.0%	5,805,261,534	102.2%	27.9%
28	22,169,098,853	106.4%	6,223,254,097	107.2%	28.1%

○一般会計の歳入合計に対する市税収入の割合（構成比）の推移

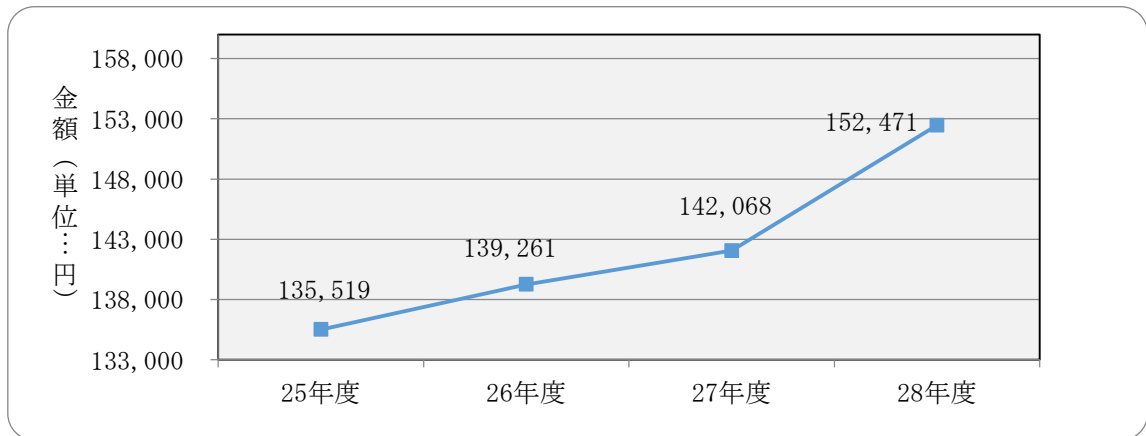


4 市税負担額の推移

年度	人口 (人)	世帯数 (世帯)	市税 調定額 (千円)	1人当たり		1世帯当たり	
				税額 (円)	前年度比	税額 (円)	前年度比
25	44,624	15,400	6,047,397	135,519	100.9%	392,688	99.4%
26	44,250	15,473	6,162,282	139,261	102.8%	398,260	101.4%
27	43,971	15,616	6,246,880	142,068	102.0%	400,031	100.4%
28	43,611	15,728	6,649,416	152,471	107.3%	422,776	105.7%

人口及び世帯数は、各年度とも7月1日現在「毎月人口異動調査」による

○人口1人当たりの税額の推移



(税目別1人当たりの調定税額)

(単位：円)

税目	年度 区分	26		27		28	
		調定額	1人当たりの税額	調定額	1人当たりの税額	調定額	1人当たりの税額
市民税	個人	1,920,409,649	43,399	1,969,438,021	44,789	2,021,244,577	46,347
	法人	453,991,155	10,260	421,794,700	9,593	386,003,500	8,851
	小計	2,374,400,804	53,659	2,391,232,721	54,382	2,407,248,077	55,198
固定資産税		2,811,930,925	63,546	2,893,115,231	65,796	3,265,427,567	74,876
軽自動車税		150,835,118	3,409	153,233,970	3,485	178,897,635	4,102
市たばこ税		323,593,265	7,313	318,855,207	7,251	309,114,176	7,088
入湯税		10,870,450	246	10,067,300	229	11,036,650	253
都市計画税		490,651,244	11,088	480,376,047	10,925	477,691,962	10,953
総計		6,162,281,806	139,261	6,246,880,476	142,068	6,649,416,067	152,471

5 市税徴収に要する経費の推移

28年度以前：決算額 29年度：当初予算額

費目	年度		25	26	27	28	29
	内訳						
固定資産 評価審査 委員会費 (円)	報酬		20,100	60,300	120,600	20,100	61,000
	需用費						6,000
税務 総務費 (円)	給料		75,576,879	74,572,472	72,942,672	69,999,960	73,031,000
	職員手当等		40,661,988	39,173,727	36,785,625	38,704,209	40,071,000
	共済費		23,689,644	23,763,665	22,444,866	21,573,000	22,650,000
	旅費						
	使用料 及び賃貸料						
	負担金・補助金 及び交付金						
賦 課 徴 収 費 (円)	報酬						
	賃金		9,634,784	8,377,084	6,596,977	8,090,967	7,634,000
	報償費		2,000	2,000	2,000	2,000	4,000
	旅費						
	需用費		2,478,075	3,126,302	2,804,762	3,028,724	3,510,000
	役務費		3,661,149	2,968,541	2,750,337	2,771,942	3,216,000
	委託料		42,960,095	48,135,300	32,744,494	47,695,650	50,284,000
	使用料 及び賃貸料		12,978,218	10,360,021	10,199,454	11,324,261	11,157,000
	負担金・補助金 及び交付金		4,386,614	2,285,679	2,222,132	2,046,546	3,820,000
	償還金 及び割引料		20,496,716	24,194,483	22,536,329	13,404,120	25,820,000
	公課費						
合計 (円)		236,546,262	237,019,574	212,150,248	218,661,479	241,264,000	
職員数 (人)		23	23	24	23	23	

※国民健康保険事業特別会計を含まない

※職員数は臨時・嘱託・派遣職員を含まない