

Ⅷ 収 納 関 係

1 平成25年度市税収納実績

| 税 目 | | 予 算 額 (円) | 調 定 額 (A) (円) | 収 入 額 (B) (円) | 不納欠損額 (C) (円) | 収入未済額 (A)-(B)-(C) (円) | 収納率 (B)/(A) | |
|---------------------------------|------------------|---------------|---------------------|---------------------|---------------------|-----------------------------|----------------|-------|
| 市 民 税 | 個 人 | 現年課税分 | 1,741,200,000 | 1,822,837,700 | 1,795,928,089 | 720,917 | 26,286,794 | 98.5% |
| | | 滞納繰越分 | 24,900,000 | 115,798,966 | 28,046,392 | 7,088,903 | 80,663,671 | 24.2% |
| | | 計 | 1,766,100,000 | 1,938,636,666 | 1,823,974,481 | 7,809,820 | 106,950,465 | 94.1% |
| | 法 人 | 現年課税分 | 327,300,000 | 310,839,200 | 309,337,100 | 0 | 1,502,100 | 99.5% |
| | | 滞納繰越分 | 1,200,000 | 9,431,986 | 1,556,370 | 781,661 | 7,093,955 | 16.5% |
| | | 計 | 328,500,000 | 320,271,186 | 310,893,470 | 781,661 | 8,596,055 | 97.1% |
| 合 計 | 2,094,600,000 | 2,258,907,852 | 2,134,867,951 | 8,591,481 | 115,546,520 | 94.5% | | |
| 固 定 資 産 税 | 固 定 資 産 | 現年課税分 | 2,361,700,000 | 2,432,479,100 | 2,385,992,599 | 721,201 | 45,765,300 | 98.1% |
| | | 滞納繰越分 | 41,700,000 | 348,612,098 | 60,817,504 | 20,218,269 | 267,576,325 | 17.4% |
| | | 計 | 2,403,400,000 | 2,781,091,198 | 2,446,810,103 | 20,939,470 | 313,341,625 | 88.0% |
| | 交 付 金 | 8,314,000 | 7,091,900 | 7,091,900 | 0 | 0 | 100.0% | |
| | 合 計 | 2,411,714,000 | 2,788,183,098 | 2,453,902,003 | 20,939,470 | 313,341,625 | 88.0% | |
| 軽 自 動 車 税 | 現年課税分 | 132,400,000 | 136,868,800 | 134,170,830 | 20,200 | 2,677,770 | 98.0% | |
| | 滞納繰越分 | 1,900,000 | 11,525,666 | 2,520,218 | 686,400 | 8,319,048 | 21.9% | |
| | 合 計 | 134,300,000 | 148,394,466 | 136,691,048 | 706,600 | 10,996,818 | 92.1% | |
| 市 た ば こ 税 | 現年課税分 | 323,400,000 | 337,347,424 | 337,347,424 | 0 | 0 | 100.0% | |
| | 滞納繰越分 | 0 | 0 | 0 | 0 | 0 | 0.0% | |
| | 合 計 | 323,400,000 | 337,347,424 | 337,347,424 | 0 | 0 | 100.0% | |
| 入 湯 税 | 現年課税分 | 24,800,000 | 21,085,250 | 21,085,250 | 0 | 0 | 100.0% | |
| | 滞納繰越分 | 0 | 0 | 0 | 0 | 0 | 0.0% | |
| | 合 計 | 24,800,000 | 21,085,250 | 21,085,250 | 0 | 0 | 100.0% | |
| 都 市 計 画 税 | 現年課税分 | 397,100,000 | 420,456,900 | 411,307,920 | 154,400 | 8,994,580 | 97.8% | |
| | 滞納繰越分 | 8,500,000 | 73,022,409 | 11,631,122 | 3,925,123 | 57,466,164 | 15.9% | |
| | 合 計 | 405,600,000 | 493,479,309 | 422,939,042 | 4,079,523 | 66,460,744 | 85.7% | |
| 現年課税分合計 | | 5,316,214,000 | 5,489,006,274 | 5,402,261,112 | 1,616,718 | 85,226,544 | 98.4% | |
| 滞納繰越分合計 | | 78,200,000 | 558,391,125 | 104,571,606 | 32,700,356 | 421,119,163 | 18.7% | |
| 市 税 合 計 | | 5,394,414,000 | 6,047,397,399 | 5,506,832,718 | 34,317,074 | 506,345,707 | 91.1% | |
| 国 民 健 康 保 険 税 | 現年課税分 | 1,132,270,000 | 1,212,031,100 | 1,139,522,589 | 609,202 | 71,975,109 | 94.0% | |
| | 滞納繰越分 | 49,799,000 | 400,283,566 | 70,178,409 | 21,318,340 | 308,786,817 | 17.5% | |
| | 合 計 | 1,182,069,000 | 1,612,314,666 | 1,209,700,998 | 21,927,542 | 380,761,926 | 75.0% | |

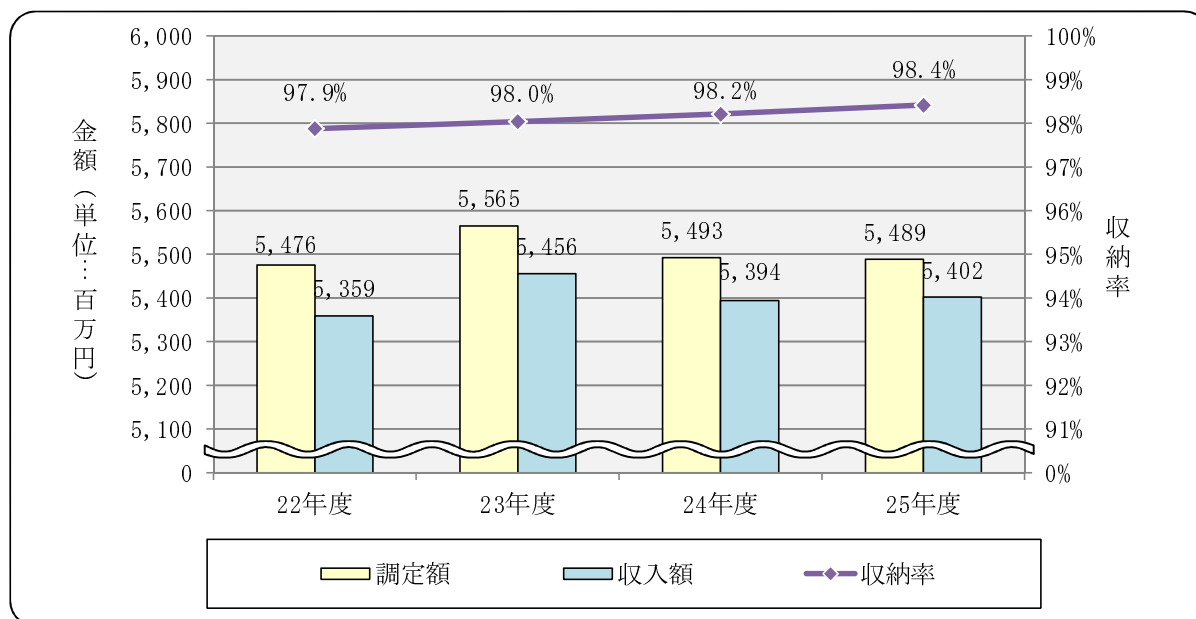
※個人市民税の収入額は過誤納還付未済額98,100円を含む

※国民健康保険税の収入額は過誤納還付未済額75,800円を含む

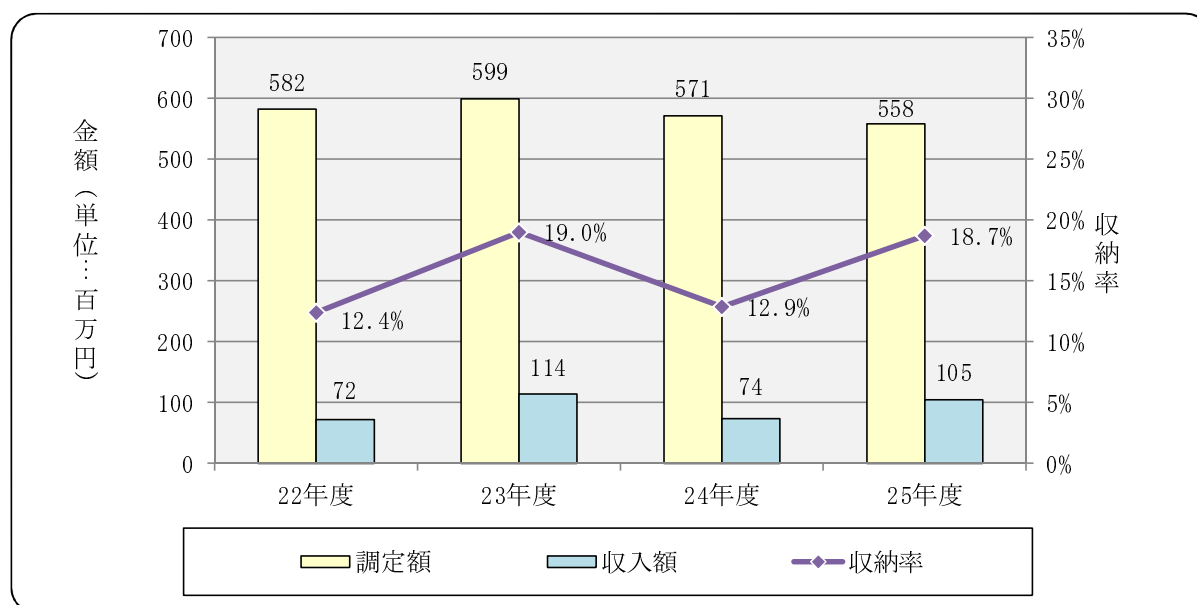
2 市税収納実績の推移

| 区分 年度 | 現 年 度 分 | | | | 滞 納 繰 | |
|----------|---------------|---------------|--------------|-------|--------------|--------------|
| | 調 定 額 (円) | 収 入 額 (円) | 未 納 額 (円) | 収 納 率 | 調 定 額 (円) | 収 入 額 (円) |
| 22 | 5,475,576,199 | 5,359,452,312 | 116,139,587 | 97.9% | 582,275,347 | 72,195,948 |
| 23 | 5,565,010,841 | 5,455,984,393 | 109,068,848 | 98.0% | 599,172,560 | 113,927,221 |
| 24 | 5,492,553,062 | 5,394,312,507 | 98,041,191 | 98.2% | 571,424,209 | 73,535,370 |
| 25 | 5,489,006,274 | 5,402,261,112 | 85,226,544 | 98.4% | 558,391,125 | 104,571,606 |

○現年度分

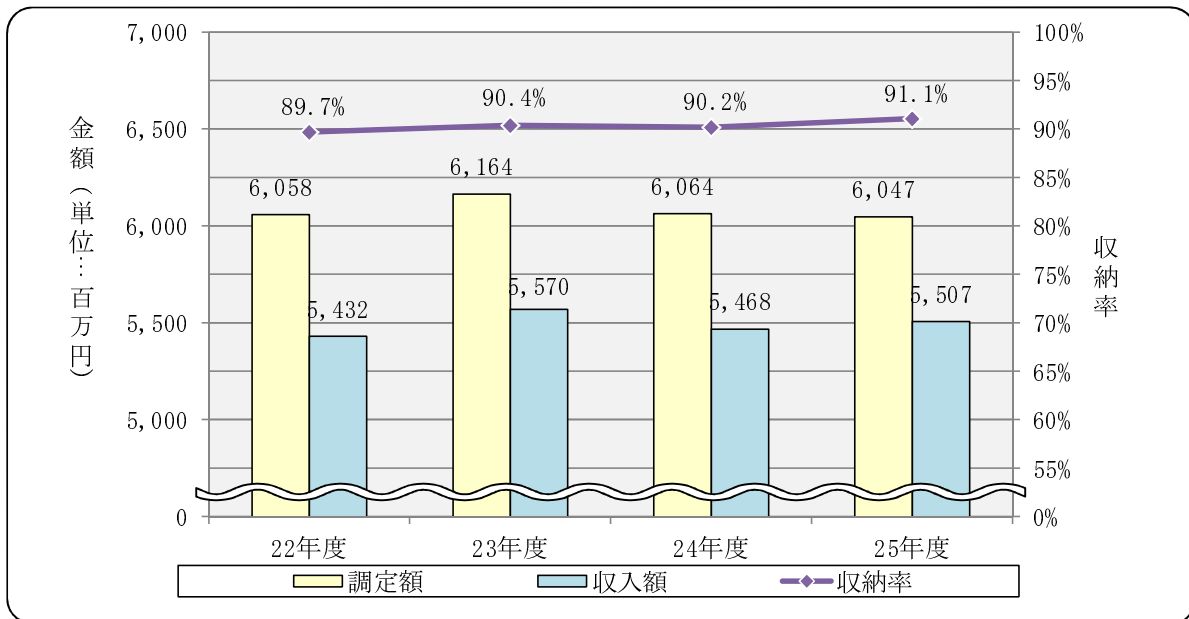


○滞納繰越分

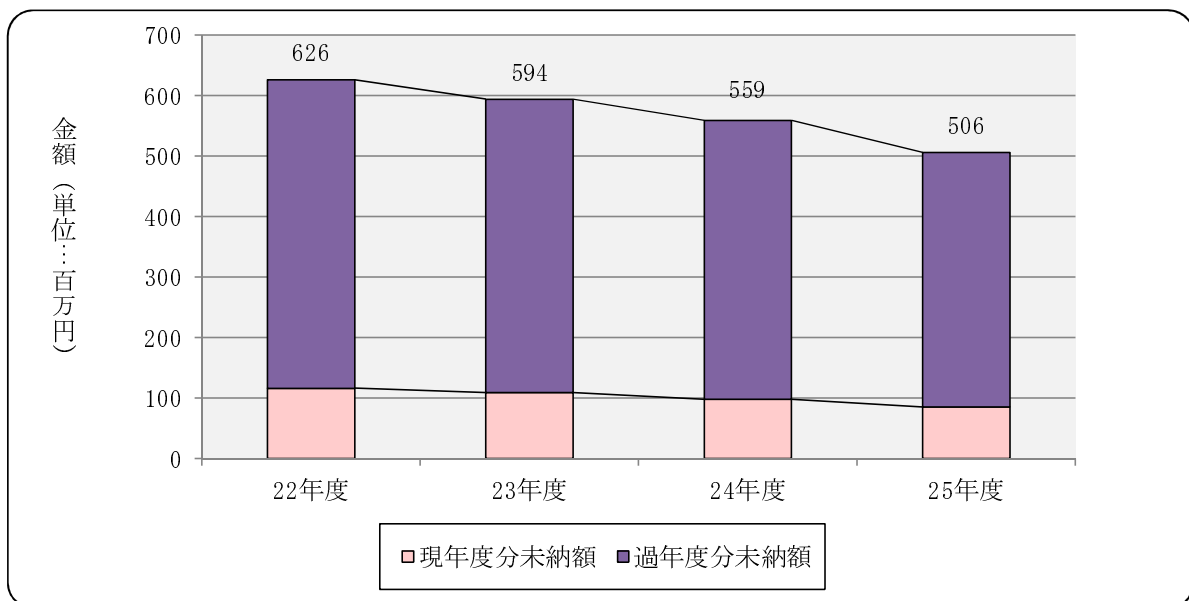


| 越 分 | | 合 計 | | | | 年度 |
|--------------|-------|---------------|---------------|--------------|-------|----|
| 未 納 額 (円) | 収 納 率 | 調 定 額 (円) | 収 入 額 (円) | 未 納 額 (円) | 収 納 率 | |
| 510,079,399 | 12.4% | 6,057,851,546 | 5,431,648,260 | 626,218,986 | 89.7% | 22 |
| 485,245,339 | 19.0% | 6,164,183,401 | 5,569,911,614 | 594,314,187 | 90.4% | 23 |
| 461,171,812 | 12.9% | 6,063,997,271 | 5,467,847,877 | 559,213,003 | 90.2% | 24 |
| 421,119,163 | 18.7% | 6,047,397,399 | 5,506,832,718 | 506,345,707 | 91.1% | 25 |

○市税合計



○未納額



3 口座振替の推移

(単位：千円・%)

| 税目 | 年度 区分 | 23 | | | 24 | | | 25 | | |
|-------------|----------|-----------|--------------|-----------|-----------|--------------|-----------|-----------|--------------|-----------|
| | | 収入額 A | 口座振替 済額 B | 割合 B/A | 収入額 A | 口座振替 済額 B | 割合 B/A | 収入額 A | 口座振替 済額 B | 割合 B/A |
| 市民税・県民税 | | 890,792 | 625,204 | 70.2 | 895,880 | 614,585 | 68.6 | 930,099 | 630,471 | 67.8 |
| 固定資産税・都市計画税 | | 2,950,831 | 2,065,829 | 70.0 | 2,770,571 | 1,940,971 | 70.1 | 2,797,301 | 1,982,675 | 70.9 |
| 軽自動車税 | | 128,211 | 62,632 | 48.9 | 131,127 | 62,729 | 47.8 | 134,171 | 62,369 | 46.5 |
| 小計 | | 3,969,834 | 2,753,665 | 69.4 | 3,797,578 | 2,618,285 | 68.9 | 3,861,571 | 2,675,515 | 69.3 |
| 国民健康保険税 | | 1,057,214 | 817,071 | 77.3 | 1,011,815 | 778,494 | 76.9 | 1,043,634 | 795,977 | 76.3 |
| 総合計 | | 5,027,048 | 3,570,736 | 71.0 | 4,809,393 | 3,396,779 | 70.6 | 4,905,205 | 3,471,492 | 70.8 |

※ 金額は現年度分

4 コンビニエンスストア納付の推移

(単位：千円・%)

| 税目 | 年度 区分 | 23 | | | 24 | | | 25 | | |
|-----------------|----------|-----------|---------------|-----------|-----------|---------------|-----------|-----------|---------------|-----------|
| | | 収入額 A | コンビニ 納付額 B | 割合 B/A | 収入額 A | コンビニ 納付額 B | 割合 B/A | 収入額 A | コンビニ 納付額 B | 割合 B/A |
| 市民税 ・県民税 | 現年度分 | 890,792 | 132,445 | 14.9 | 895,880 | 152,828 | 17.1 | 930,099 | 169,499 | 18.2 |
| | 滞納繰越分 | 45,116 | 15,694 | 34.8 | 41,866 | 16,587 | 39.6 | 44,460 | 21,377 | 48.1 |
| 固定資産税 ・都市計画税 | 現年度分 | 2,950,831 | 131,871 | 4.5 | 2,770,571 | 131,508 | 4.7 | 2,797,301 | 146,498 | 5.2 |
| | 滞納繰越分 | 81,987 | 10,374 | 12.7 | 43,876 | 11,016 | 25.1 | 72,449 | 14,806 | 20.4 |
| 軽自動車税 | 現年度分 | 128,211 | 36,549 | 28.5 | 131,127 | 40,393 | 30.8 | 134,171 | 43,544 | 32.5 |
| | 滞納繰越分 | 2,000 | 400 | 20.0 | 1,843 | 492 | 26.7 | 2,520 | 623 | 24.7 |
| 小計 | 現年度分 | 3,969,834 | 300,865 | 7.6 | 3,797,578 | 324,729 | 8.6 | 3,861,571 | 359,541 | 9.3 |
| | 滞納繰越分 | 129,103 | 26,468 | 20.5 | 87,585 | 28,095 | 32.1 | 119,429 | 36,806 | 30.8 |
| 国民健康 保険税 | 現年度分 | 1,057,214 | 121,715 | 11.5 | 1,011,815 | 131,379 | 13.0 | 1,043,634 | 145,047 | 13.9 |
| | 滞納繰越分 | 64,715 | 18,160 | 28.1 | 52,531 | 18,140 | 34.5 | 70,178 | 28,150 | 40.1 |
| 総合計 | 現年度分 | 5,027,048 | 422,580 | 8.4 | 4,809,393 | 456,108 | 9.5 | 4,905,205 | 504,588 | 10.3 |
| | 滞納繰越分 | 193,818 | 44,628 | 23.0 | 140,116 | 46,235 | 33.0 | 189,607 | 64,956 | 34.3 |

※ 平成21年度から各税目において導入（ただし、国民健康保険税は平成20年度から）

5 督促状等発送の推移

(1) 督促状

(単位：件)

| 税目 | 23 | 24 | 25 |
|-------------|--------|--------|--------|
| 市民税・県民税 | 6,464 | 6,256 | 6,128 |
| 固定資産税・都市計画税 | 6,523 | 6,191 | 6,002 |
| 軽自動車税 | 2,987 | 2,873 | 2,849 |
| 法人市民税 | 93 | 99 | 83 |
| その他 | 0 | 0 | 0 |
| 小計 | 16,067 | 15,419 | 15,062 |
| 国民健康保険税 | 9,385 | 9,117 | 8,899 |
| 総合計 | 25,452 | 24,536 | 23,961 |

(2) 電話催告・文書催告

(単位：件)

| 税目 | 23 | 24 | 25 |
|------|--------|--------|--------|
| 電話催告 | 13,433 | 14,198 | 14,359 |
| 文書催告 | 2,415 | 2,887 | 417 |

6 延滞金収納の推移

(単位：円)

| 年度 区分 | 23 | 24 | 25 |
|----------|------------|------------|------------|
| 延滞金 | 22,332,127 | 11,995,728 | 16,366,651 |

7 財産差押の推移

| 差押内容 | 23 | | | | 24 | | | | 25 | | | |
|-------|-----------------|-------------|-----------------------|------------|-----------------|------------|-----------------------|------------|-----------------|-------------|-----------------------|------------|
| | 差押 件数 (件) | 差押額 (円) | 換価 延べ 件数 (件) | 換価額 (円) | 差押 件数 (件) | 差押額 (円) | 換価 延べ 件数 (件) | 換価額 (円) | 差押 件数 (件) | 差押額 (円) | 換価 延べ 件数 (件) | 換価額 (円) |
| 預貯金 | 222 | 37,012,577 | 215 | 18,216,538 | 150 | 27,517,965 | 112 | 9,225,788 | 185 | 67,327,144 | 178 | 19,831,148 |
| 給与 | 46 | 24,128,097 | 139 | 5,643,100 | 28 | 11,690,146 | 133 | 5,017,864 | 15 | 4,694,900 | 146 | 5,739,015 |
| 国税還付金 | 12 | 4,673,743 | 5 | 193,046 | 2 | 1,729,300 | 12 | 254,226 | 1 | 154,817 | 2 | 10,700 |
| 動産 | 1 | 3,938,150 | 3 | 357,614 | 4 | 1,955,119 | 2 | 763,653 | 4 | 1,256,200 | 3 | 451,710 |
| 不動産 | 47 | 34,468,100 | 0 | 0 | 14 | 8,112,600 | 0 | 0 | 52 | 60,017,511 | 0 | 0 |
| その他債権 | 0 | 0 | 0 | 0 | 0 | 0 | 0 | 0 | 6 | 5,108,538 | 9 | 731,600 |
| 出資金 | 0 | 0 | 5 | 309,000 | 5 | 1,358,517 | 0 | 0 | 6 | 4,142,600 | 4 | 1,459,100 |
| 生命保険 | 3 | 931,000 | 2 | 125,404 | 6 | 4,610,363 | 1 | 512,900 | 17 | 19,790,425 | 8 | 3,369,902 |
| 計 | 331 | 105,151,667 | 369 | 24,844,702 | 209 | 56,974,010 | 260 | 15,774,431 | 286 | 162,492,135 | 350 | 31,593,175 |

※参加差押を含み、対象税目には個人県民税を含む

※差押件数については、1名で2件以上差押をした件数を含み、延べ件数を表示

※差押額は本税のみ

8 インターネット公売の推移

| 年 度 | 実施回数 (回) | 出品件数 (件) | 見積価格 (円) | 入札者数 (人) | 落札額 (円) |
|-----|-------------|-------------|-------------|-------------|------------|
| 23 | 2 | 3 | 260,000 | 25 | 422,000 |
| 24 | 2 | 18 | 509,000 | 116 | 844,556 |
| 25 | 1 | 5 | 70,500 | 40 | 311,700 |

※平成18年度からインターネット公売を実施

9 不納欠損処分推移

| 税目 | 年度 区分 | 23 | | | 24 | | | 25 | | |
|---------------|----------|-----------|------------|------------|-----------|------------|------------|-----------|------------|------------|
| | | 件数 (件) | 金 額 (円) | 構成比 (%) | 件数 (件) | 金 額 (円) | 構成比 (%) | 件数 (件) | 金 額 (円) | 構成比 (%) |
| 市 民 税 | 個人 | 184 | 7,648,933 | 12.3% | 254 | 17,720,866 | 20.0% | 155 | 7,809,820 | 13.9% |
| | 法人 | 8 | 516,100 | 0.8% | 12 | 1,299,200 | 1.4% | 9 | 781,661 | 1.4% |
| | 計 | 192 | 8,165,033 | 13.1% | 266 | 19,020,066 | 21.4% | 164 | 8,591,481 | 15.3% |
| 固定資産税 | | 71 | 9,402,977 | 15.2% | 61 | 14,261,888 | 16.1% | 52 | 20,939,470 | 37.2% |
| 軽自動車税 | | 95 | 1,191,687 | 1.9% | 128 | 1,299,100 | 1.5% | 77 | 706,600 | 1.3% |
| 都市計画税 | | 48 | 1,787,173 | 2.9% | 40 | 2,908,437 | 3.3% | 34 | 4,079,523 | 7.2% |
| 小 計 | | 358 | 20,546,870 | 33.1% | 374 | 37,489,491 | 42.3% | 245 | 34,317,074 | 61.0% |
| 国民健康 保 険 税 | | 258 | 41,580,853 | 66.9% | 267 | 51,193,385 | 57.7% | 140 | 21,927,542 | 39.0% |
| 総 合 計 | | 616 | 62,127,723 | 100.0% | 641 | 88,682,876 | 100.0% | 385 | 56,244,616 | 100.0% |

※不納欠損件数については、実人員を表示

10 県民税徴収委託金の推移

| 年度 | 区分 | 納税義務者数 | | 配当割額、株式等 譲渡所得割額控除 による還付・充当額 (円) | 平成18年度課税 以前の滞納繰越 分の払込金額 (円) | 過誤納金に 相当する金額 (円) | 合 計 (円) |
|----|----|-----------|------------|--|--------------------------------------|------------------------|------------|
| | | 人数 (人) | 金 額 (円) | | | | |
| 23 | | 22,298 | 66,878,200 | 340,533 | 121,288 | 3,008,744 | 70,348,765 |
| 24 | | 22,273 | 66,860,000 | 185,600 | 94,799 | 1,826,711 | 68,967,110 |
| 25 | | 22,481 | 67,523,400 | 296,351 | 54,929 | 1,996,777 | 69,871,457 |

11 電子申告 (eLTAX) 利用件数の推移

(単位：件)

| 年度 | 区分 | 利用件数 | | | 合 計 |
|----|----|-------|--------------------|-----------------|-------|
| | | 法人市民税 | 個人住民税 (給与支払報告書) | 固定資産税 (償却資産) | |
| 23 | | 744 | 990 | 113 | 1,847 |
| 24 | | 824 | 1,074 | 129 | 2,027 |
| 25 | | 916 | 1,510 | 170 | 2,596 |

※電子申告 (eLTAX) 運用開始日：平成21年9月14日

※利用件数は、利用者からeLTAXにより送信された件数であり、審査不受理などの件数を含む