

令和3年度

**事業実績並びに
主要施策成果説明書**

中野市

目 次

< 区 分 >	(頁)
令和3年度 会計別決算状況	(1)
令和3年度 一般会計別決算状況	(2)
一 般 会 計	
1 款 議 会 費	(4)
2 款 総 務 費	(5)
3 款 民 生 費	(31)
4 款 衛 生 費	(55)
5 款 労 働 費	(66)
6 款 農 林 水 産 業 費	(67)
7 款 商 工 費	(85)
8 款 土 木 費	(92)
9 款 消 防 費	(100)
10 款 教 育 費	(103)
11 款 公 債 費	(124)
13 款 災 害 復 旧 費	(125)
国民健康保険事業特別会計	(127)
後期高齢者医療事業特別会計	(133)
介護保険事業特別会計	(134)
倭財産区事業特別会計	(153)
永田財産区事業特別会計	(154)
中野財産区事業特別会計	(155)
下水道事業会計	(156)
水道事業会計	(162)

令和3年度 会計別決算状況

(単位 円)

会 計 名	歳入決算額 ①	歳出決算額 ②	差引額 ①-②	備 考	
1 一 般 会 計	24,791,896,454	23,857,159,216	934,737,238	翌年度繰越財源 153,521,000 実質収支額 781,216,238	
特別会計	2 国民健康保険事業 特 別 会 計	5,298,377,853	5,199,810,453	98,567,400	
	3 後期高齢者医療事業 特 別 会 計	580,892,355	564,101,355	16,791,000	
	4 介護保険事業 特 別 会 計	4,581,611,485	4,472,684,358	108,927,127	
	5 倭財産区事業 特 別 会 計	699,312	372,801	326,511	
	6 永田財産区事業 特 別 会 計	583,730	392,875	190,855	
	7 中野財産区事業 特 別 会 計	5,668,162	5,019,110	649,052	
	(特別会計合計)	10,467,832,897	10,242,380,952	225,451,945	
企業会計	8 下水道事業会計				
	収益的収支	2,014,429,667	1,934,125,022	80,304,645	
	資本的収支	1,296,588,160	1,763,773,668	△ 467,185,508	内部留保資金等で補填
	9 水道事業会計				
	収益的収支	1,182,794,327	882,882,784	299,911,543	
資本的収支	295,368,710	614,208,164	△ 318,839,454	内部留保資金等で補填	

令和3年度 一般会計別決算状況

(歳入)

(単位 円)

歳入科目	予算現額 ①	決算額 ②	比較 ②-①	執行率 ②/①(%)	備考
1 市 税	5,948,200,000	6,643,999,136	695,799,136	111.7	
2 地方譲与税	235,000,000	234,897,000	△ 103,000	100.0	
3 利子割交付金	7,000,000	3,569,000	△ 3,431,000	51.0	
4 配当割交付金	19,000,000	27,588,000	8,588,000	145.2	
5 株式等譲渡所得割交付金	12,000,000	29,584,000	17,584,000	246.5	
6 法人事業税交付金	14,000,000	61,545,000	47,545,000	439.6	
7 地方消費税交付金	991,200,000	1,076,024,000	84,824,000	108.6	
8 ゴルフ場利用税金交付金	7,000,000	7,154,875	154,875	102.2	
9 環境性能割交付金	12,300,000	16,278,000	3,978,000	132.3	
10 地方特例交付金	232,000,000	127,656,000	△ 104,344,000	55.0	
11 地方交付税	6,009,684,000	5,904,811,000	△ 104,873,000	98.3	
12 交通安全対策特別交付金	6,200,000	5,476,000	△ 724,000	88.3	
13 分担金及び負担金	99,682,000	87,965,700	△ 11,716,300	88.2	
14 使用料及び手数料	245,527,000	219,329,961	△ 26,197,039	89.3	
15 国庫支出金	4,052,005,000	3,778,504,877	△ 273,500,123	93.3	
16 県支出金	1,589,072,000	1,300,442,224	△ 288,629,776	81.8	
17 財産収入	70,987,000	118,019,298	47,032,298	166.3	
18 寄附金	1,400,745,000	1,372,683,878	△ 28,061,122	98.0	
19 繰入金	1,960,717,000	941,584,833	△ 1,019,132,167	48.0	
20 繰越金	400,838,000	400,837,215	△ 785	100.0	
21 諸収入	774,281,000	752,077,457		97.1	
22 市債	2,162,369,000	1,681,869,000	△ 480,500,000	77.8	
歳入合計	26,249,807,000	24,791,896,454	△ 1,457,910,546	94.4	

(歳出)

(単位 円)

歳出科目	予算現額 ①	決算額 ②	比較 ①-②	執行率 ②/①(%)	備考
1 議会費	174,148,000	168,420,657	5,727,343	96.7	
2 総務費	4,740,569,000	4,117,166,142	623,402,858	86.8	翌年度繰越額 437,109,000
3 民生費	8,308,416,000	7,750,900,056	557,515,944	93.3	翌年度繰越額 120,155,000
4 衛生費	1,579,895,000	1,465,251,075	114,643,925	92.7	翌年度繰越額 26,840,000
5 労働費	28,302,000	26,958,861	1,343,139	95.3	
6 農林水産業費	1,322,198,000	1,134,683,982	187,514,018	85.8	翌年度繰越額 128,006,000
7 商工費	1,776,754,000	1,532,835,210	243,918,790	86.3	翌年度繰越額 83,994,000
8 土木費	2,973,237,000	2,689,947,551	283,289,449	90.5	翌年度繰越額 203,910,000
9 消防費	720,687,000	705,761,058	14,925,942	97.9	
10 教育費	1,882,441,000	1,790,970,499	91,470,501	95.1	翌年度繰越額 13,050,000
11 公債費	2,466,472,000	2,422,880,045	43,591,955	98.2	
12 予備費	113,635,000	0	113,635,000	0.0	
13 災害復旧費	163,053,000	51,384,080	111,668,920	31.5	翌年度繰越額 21,210,000
歳出合計	26,249,807,000	23,857,159,216	2,392,647,784	90.9	翌年度繰越額 1,034,274,000

一 般 会 計
1 款 議 会 費

項 目	事 業 名	事 業 費 (単位 円)	主 要 事 業 の 実 績 及 び 成 果 (事 業 内 容 及 び 成 果)																																																																																																																																																																																																																												
(1) 議 会 費																																																																																																																																																																																																																															
1 議 会 費	議 会 運 営 費	8,847,416	◎ 令和3年度における議会の開催状況及び議決件数																																																																																																																																																																																																																												
		国	0	・議会の開催状況 <table border="1"> <thead> <tr> <th>議 会 名</th> <th>会 期</th> <th>会期日数(日)</th> </tr> </thead> <tbody> <tr> <td>令和3年6月定例会</td> <td>6月4日～6月21日</td> <td>18日</td> </tr> <tr> <td>令和3年9月定例会</td> <td>9月1日～9月24日</td> <td>24日</td> </tr> <tr> <td>令和3年12月定例会</td> <td>11月29日～12月14日</td> <td>16日</td> </tr> <tr> <td>令和4年3月定例会</td> <td>3月1日～3月18日</td> <td>18日</td> </tr> </tbody> </table>	議 会 名	会 期	会期日数(日)	令和3年6月定例会	6月4日～6月21日	18日	令和3年9月定例会	9月1日～9月24日	24日	令和3年12月定例会	11月29日～12月14日	16日	令和4年3月定例会	3月1日～3月18日	18日																																																																																																																																																																																																												
		議 会 名	会 期		会期日数(日)																																																																																																																																																																																																																										
		令和3年6月定例会	6月4日～6月21日		18日																																																																																																																																																																																																																										
		令和3年9月定例会	9月1日～9月24日		24日																																																																																																																																																																																																																										
		令和3年12月定例会	11月29日～12月14日		16日																																																																																																																																																																																																																										
		令和4年3月定例会	3月1日～3月18日	18日																																																																																																																																																																																																																											
		県	0																																																																																																																																																																																																																												
		市債	0																																																																																																																																																																																																																												
		他	0																																																																																																																																																																																																																												
一財	8,847,416																																																																																																																																																																																																																														
		・議決件数																																																																																																																																																																																																																													
		<table border="1"> <thead> <tr> <th rowspan="2">議 案</th> <th rowspan="2">議決件数</th> <th colspan="13">議 決 件 数</th> </tr> <tr> <th>可決</th> <th>修正可決</th> <th>否決</th> <th>認 定</th> <th>同 意</th> <th>推 薦</th> <th>適 任</th> <th>選 挙</th> <th>選 任</th> <th>許 可</th> <th>採 択</th> <th>不採択</th> <th>承 認</th> <th>継 続</th> <th>撤 回</th> <th>不 適 任</th> </tr> </thead> <tbody> <tr> <td>条 例</td> <td>35</td> <td>35</td> <td></td> <td></td> <td></td> <td></td> <td></td> <td></td> <td></td> <td></td> <td></td> <td></td> <td></td> <td></td> <td></td> <td></td> <td></td> <td></td> </tr> <tr> <td>予 算</td> <td>28</td> <td>26</td> <td>2</td> <td></td> <td></td> <td></td> <td></td> <td></td> <td></td> <td></td> <td></td> <td></td> <td></td> <td></td> <td></td> <td></td> <td></td> <td></td> </tr> <tr> <td>決 算</td> <td>9</td> <td></td> <td></td> <td>9</td> <td></td> <td></td> <td></td> <td></td> <td></td> <td></td> <td></td> <td></td> <td></td> <td></td> <td></td> <td></td> <td></td> <td></td> </tr> <tr> <td>事 件 案</td> <td>14</td> <td>14</td> <td></td> <td></td> <td></td> <td></td> <td></td> <td></td> <td></td> <td></td> <td></td> <td></td> <td></td> <td></td> <td></td> <td></td> <td></td> <td></td> </tr> <tr> <td>人 事 案</td> <td>5</td> <td></td> <td></td> <td></td> <td>1</td> <td></td> <td>2</td> <td>1</td> <td>1</td> <td></td> <td></td> <td></td> <td></td> <td></td> <td></td> <td></td> <td></td> <td></td> </tr> <tr> <td>意 見 書 案</td> <td>5</td> <td>5</td> <td></td> <td></td> <td></td> <td></td> <td></td> <td></td> <td></td> <td></td> <td></td> <td></td> <td></td> <td></td> <td></td> <td></td> <td></td> <td></td> </tr> <tr> <td>決 議 案</td> <td>1</td> <td>1</td> <td></td> <td></td> <td></td> <td></td> <td></td> <td></td> <td></td> <td></td> <td></td> <td></td> <td></td> <td></td> <td></td> <td></td> <td></td> <td></td> </tr> <tr> <td>請 願 書</td> <td>0</td> <td></td> <td></td> <td></td> <td></td> <td></td> <td></td> <td></td> <td></td> <td></td> <td></td> <td></td> <td></td> <td></td> <td></td> <td></td> <td></td> <td></td> </tr> <tr> <td>そ の 他</td> <td>8</td> <td>1</td> <td></td> <td></td> <td></td> <td></td> <td></td> <td></td> <td></td> <td></td> <td></td> <td></td> <td></td> <td></td> <td>7</td> <td></td> <td></td> <td></td> </tr> <tr> <td>合 計</td> <td>105</td> <td>82</td> <td>2</td> <td>0</td> <td>9</td> <td>1</td> <td>0</td> <td>2</td> <td>1</td> <td>1</td> <td>0</td> <td>0</td> <td>0</td> <td>0</td> <td>7</td> <td>0</td> <td>0</td> <td>0</td> </tr> </tbody> </table>	議 案	議決件数	議 決 件 数													可決	修正可決	否決	認 定	同 意	推 薦	適 任	選 挙	選 任	許 可	採 択	不採択	承 認	継 続	撤 回	不 適 任	条 例	35	35																	予 算	28	26	2																決 算	9			9															事 件 案	14	14																	人 事 案	5				1		2	1	1										意 見 書 案	5	5																	決 議 案	1	1																	請 願 書	0																		そ の 他	8	1													7				合 計	105	82	2	0	9	1	0	2	1	1	0	0	0	0	7	0	0	0
議 案	議決件数	議 決 件 数																																																																																																																																																																																																																													
		可決	修正可決	否決	認 定	同 意	推 薦	適 任	選 挙	選 任	許 可	採 択	不採択	承 認	継 続	撤 回	不 適 任																																																																																																																																																																																																														
条 例	35	35																																																																																																																																																																																																																													
予 算	28	26	2																																																																																																																																																																																																																												
決 算	9			9																																																																																																																																																																																																																											
事 件 案	14	14																																																																																																																																																																																																																													
人 事 案	5				1		2	1	1																																																																																																																																																																																																																						
意 見 書 案	5	5																																																																																																																																																																																																																													
決 議 案	1	1																																																																																																																																																																																																																													
請 願 書	0																																																																																																																																																																																																																														
そ の 他	8	1													7																																																																																																																																																																																																																
合 計	105	82	2	0	9	1	0	2	1	1	0	0	0	0	7	0	0	0																																																																																																																																																																																																													
			◎ 議員の調査研究その他の活動の充実をより一層図るため 政務活動費を交付した。 ・交付議員数 16人 ・交付額 1,074,633円																																																																																																																																																																																																																												

2款 総務費

項目	事業名	事業費 (単位 円)	主要事業の実績及び成果 (事業内容及び成果)																																																																																																												
(1) 総務管理費																																																																																																															
1 一般管理費	一般管理事務費	16,907,627	◎ 市政の進展に功績のあった功労者等に表彰状、感謝状等を贈呈した。 ・ 功労・善行表彰関係 功労者4人、善行者5人、2社 ・ 栄誉賞 1人 ・ 感謝状関係 1人、2社、1団体																																																																																																												
		<table border="1"> <tr><td>国</td><td>0</td></tr> <tr><td>県</td><td>0</td></tr> <tr><td>市債</td><td>0</td></tr> <tr><td>他</td><td>0</td></tr> <tr><td>一財</td><td>16,907,627</td></tr> </table>		国	0	県	0	市債	0	他	0	一財	16,907,627																																																																																																		
国	0																																																																																																														
県	0																																																																																																														
市債	0																																																																																																														
他	0																																																																																																														
一財	16,907,627																																																																																																														
	職員研修事業費	1,171,424	◎ 職員の資質向上を図るため、各種研修を実施した。																																																																																																												
		<table border="1"> <tr><td>国</td><td>0</td></tr> <tr><td>県</td><td>0</td></tr> <tr><td>市債</td><td>0</td></tr> <tr><td>他</td><td>0</td></tr> <tr><td>一財</td><td>1,171,424</td></tr> </table>	国	0	県	0	市債	0	他	0	一財	1,171,424																																																																																																			
国	0																																																																																																														
県	0																																																																																																														
市債	0																																																																																																														
他	0																																																																																																														
一財	1,171,424																																																																																																														
			<table border="1"> <thead> <tr> <th>研修内容</th> <th>実施日</th> <th>参加人数(人)</th> <th>実施場所</th> </tr> </thead> <tbody> <tr><td>新規採用職員研修</td><td>4月22日</td><td>11</td><td>会議室52・53</td></tr> <tr><td>新規採用職員(前期)研修</td><td>5月13日</td><td>11</td><td>オンライン研修</td></tr> <tr><td>会計事務研修</td><td>6月11日</td><td>2</td><td>オンライン研修</td></tr> <tr><td>税務職員初任者研修</td><td>6月14日、15日</td><td>5</td><td>オンライン研修</td></tr> <tr><td>契約実務研修</td><td>7月1日</td><td>1</td><td>オンライン研修</td></tr> <tr><td>新規採用職員自主的活動研修</td><td>7月1日～3月31日</td><td>11</td><td>本庁舎他</td></tr> <tr><td>中堅職員通信研修</td><td>7月1日～10月31日</td><td>8</td><td>会議室42他</td></tr> <tr><td>法制執務(基礎)研修</td><td>7月6日、7日</td><td>1</td><td>オンライン研修</td></tr> <tr><td>ネットワーク総合研修</td><td>7月7日、8日</td><td>1</td><td>オンライン研修</td></tr> <tr><td>係長研修</td><td>7月28日</td><td>5</td><td>オンライン研修</td></tr> <tr><td>財政事務研修</td><td>8月2日、3日</td><td>2</td><td>オンライン研修</td></tr> <tr><td>監査事務研修</td><td>8月24日</td><td>1</td><td>オンライン研修</td></tr> <tr><td>ハラスメント研修</td><td>8月31日</td><td>33</td><td>会議室41・42・43</td></tr> <tr><td>新規採用職員(後期)研修</td><td>9月7日</td><td>11</td><td>オンライン研修</td></tr> <tr><td>コンプライアンス研修</td><td>9月16日</td><td>1</td><td>オンライン研修</td></tr> <tr><td>人事・給与初任者管理事務研修</td><td>9月17日</td><td>1</td><td>オンライン研修</td></tr> <tr><td>部下育成支援のコミュニケーション研修</td><td>9月22日</td><td>1</td><td>オンライン研修</td></tr> <tr><td>認知症サポーター養成講座</td><td>9月27日</td><td>17</td><td>会議室42・43</td></tr> <tr><td>一般職員研修</td><td>10月8日</td><td>9</td><td>オンライン研修</td></tr> <tr><td>法制執務(応用)研修</td><td>10月19日、20日</td><td>1</td><td>オンライン研修</td></tr> <tr><td>住民税事務研修</td><td>11月9日</td><td>3</td><td>オンライン研修</td></tr> <tr><td>税務管理・徴収事務研修</td><td>11月11日</td><td>2</td><td>オンライン研修</td></tr> <tr><td>CS・接遇能力向上研修</td><td>11月15日</td><td>1</td><td>オンライン研修</td></tr> <tr><td>コンプライアンス研修</td><td>11月15日、16日</td><td>624</td><td>会議室41・42・43他</td></tr> <tr><td>人事評価(評価者・被評価者)研修</td><td>11月17日</td><td>23</td><td>会議室41・42・43</td></tr> <tr><td>新規採用職員事前研修</td><td>2月21日</td><td>12</td><td>会議室21</td></tr> </tbody> </table>	研修内容	実施日	参加人数(人)	実施場所	新規採用職員研修	4月22日	11	会議室52・53	新規採用職員(前期)研修	5月13日	11	オンライン研修	会計事務研修	6月11日	2	オンライン研修	税務職員初任者研修	6月14日、15日	5	オンライン研修	契約実務研修	7月1日	1	オンライン研修	新規採用職員自主的活動研修	7月1日～3月31日	11	本庁舎他	中堅職員通信研修	7月1日～10月31日	8	会議室42他	法制執務(基礎)研修	7月6日、7日	1	オンライン研修	ネットワーク総合研修	7月7日、8日	1	オンライン研修	係長研修	7月28日	5	オンライン研修	財政事務研修	8月2日、3日	2	オンライン研修	監査事務研修	8月24日	1	オンライン研修	ハラスメント研修	8月31日	33	会議室41・42・43	新規採用職員(後期)研修	9月7日	11	オンライン研修	コンプライアンス研修	9月16日	1	オンライン研修	人事・給与初任者管理事務研修	9月17日	1	オンライン研修	部下育成支援のコミュニケーション研修	9月22日	1	オンライン研修	認知症サポーター養成講座	9月27日	17	会議室42・43	一般職員研修	10月8日	9	オンライン研修	法制執務(応用)研修	10月19日、20日	1	オンライン研修	住民税事務研修	11月9日	3	オンライン研修	税務管理・徴収事務研修	11月11日	2	オンライン研修	CS・接遇能力向上研修	11月15日	1	オンライン研修	コンプライアンス研修	11月15日、16日	624	会議室41・42・43他	人事評価(評価者・被評価者)研修	11月17日	23	会議室41・42・43	新規採用職員事前研修	2月21日	12	会議室21
研修内容	実施日	参加人数(人)	実施場所																																																																																																												
新規採用職員研修	4月22日	11	会議室52・53																																																																																																												
新規採用職員(前期)研修	5月13日	11	オンライン研修																																																																																																												
会計事務研修	6月11日	2	オンライン研修																																																																																																												
税務職員初任者研修	6月14日、15日	5	オンライン研修																																																																																																												
契約実務研修	7月1日	1	オンライン研修																																																																																																												
新規採用職員自主的活動研修	7月1日～3月31日	11	本庁舎他																																																																																																												
中堅職員通信研修	7月1日～10月31日	8	会議室42他																																																																																																												
法制執務(基礎)研修	7月6日、7日	1	オンライン研修																																																																																																												
ネットワーク総合研修	7月7日、8日	1	オンライン研修																																																																																																												
係長研修	7月28日	5	オンライン研修																																																																																																												
財政事務研修	8月2日、3日	2	オンライン研修																																																																																																												
監査事務研修	8月24日	1	オンライン研修																																																																																																												
ハラスメント研修	8月31日	33	会議室41・42・43																																																																																																												
新規採用職員(後期)研修	9月7日	11	オンライン研修																																																																																																												
コンプライアンス研修	9月16日	1	オンライン研修																																																																																																												
人事・給与初任者管理事務研修	9月17日	1	オンライン研修																																																																																																												
部下育成支援のコミュニケーション研修	9月22日	1	オンライン研修																																																																																																												
認知症サポーター養成講座	9月27日	17	会議室42・43																																																																																																												
一般職員研修	10月8日	9	オンライン研修																																																																																																												
法制執務(応用)研修	10月19日、20日	1	オンライン研修																																																																																																												
住民税事務研修	11月9日	3	オンライン研修																																																																																																												
税務管理・徴収事務研修	11月11日	2	オンライン研修																																																																																																												
CS・接遇能力向上研修	11月15日	1	オンライン研修																																																																																																												
コンプライアンス研修	11月15日、16日	624	会議室41・42・43他																																																																																																												
人事評価(評価者・被評価者)研修	11月17日	23	会議室41・42・43																																																																																																												
新規採用職員事前研修	2月21日	12	会議室21																																																																																																												

2款 総務費

項目	事業名	事業費 (単位 円)	主要事業の実績及び成果 (事業内容及び成果)		
	職員福利厚生 事業費	15,980,362	◎ 職員の厚生及び健康保持・増進を図るため、次の事業を行った。		
		国		0	
		県		0	
		市債		0	
		他		1,445,377	
	一財	14,534,985			
	事業内容		実施日	人数(人)	実施場所
	生活習慣病予防健診		7月～2月	18	長野健康センター
	乳房検診		12月8日、13日、 1月17日	107	中野保健センター
	子宮がん検診		7月～10月	67	すぎきレディースクリニック、保倉産婦人科医院他
定期健康診断		12月3日、6日、10日	162	中野保健センター、豊田文化センター	
人間ドック		6月～3月	349	北信総合病院他	
インフルエンザ予防接種		11月～1月	79	市内医療機関	
協会けんぽ管掌健康保険 生活習慣病予防健診		7月～3月	222	北信総合病院	
ストレスチェック		7月19日～8月6日	760	各職場	
安全衛生推進者養成講座		10月17日、18日	3	中野地域職業訓練センター	
			◎ 仕事や家庭の「悩み」について、専門相談員との面談等を通じ、解決・解消を図り、心の健康状態を良好に維持し、総じて職員個人及び家族、また職場全体の心の健康度を向上させることを目的として職員メンタルヘルス相談事業を実施した。		
2 文書費	文書管理事業費	9,432,643	◎ 例規集等の整備、法令等の情報取得及び文書事務に必要な機器、紙類等の管理を行った。		
		国		0	
		県		0	
		市債		0	
		他		68,539	
	一財	9,364,104			
	文書配達事業費	38,322,196	◎ 文書・小荷物等を郵送により処理した。 ・年間郵送通(個)数 536,838 通 ・文書郵送料 31,397,723 円 ◎ 全戸配布及び回覧文書を単価契約に基づき配達した。 ・年間配達件数 21,061 件 ・文書配達業務委託料 1,696,789 円 ◎ 郵便発送事務の効率化のため郵便料金計器を購入した。 5,227,684 円		
		国		4,667,701	
		県		1,074,624	
		市債			
他					
一財	32,579,871				
3 秘書広報費	秘書費	2,258,817	◎ 秘書業務 市政の円滑な運営のため、市長・副市長に係る秘書業務を行うとともに、政策全般にわたる情報収集及び連絡調整を行った。 ・交際費 23件 274,500 円		
		国		0	
		県		0	
		市債		0	
		他		0	
		一財		2,258,817	

2 款 総 務 費

項 目	事 業 名	事 業 費 (単位 円)	主 要 事 業 の 実 績 及 び 成 果 (事 業 内 容 及 び 成 果)
	広報広聴事業費	14,647,866	<p>◎ 「広報なかの」の発行 市政の動きを市民にお知らせするため毎月1回「広報なかの」を発行した。また、新型コロナウイルス感染症の予防への注意喚起のため年1回「広報なかの特別号」を発行した。 ・発行部数 広報なかの 15,800 部/月 広報なかの特別号 16,800 部</p> <p>◎ 定例記者会見 市長による定例記者会見を開催し、市の施策や予算公表を行った。 ・実施回数 4 回</p> <p>◎ ケーブルテレビ文字放送 市の事業、行事等を、テレビ北信ケーブルビジョンの自主放送チャンネルを利用し市民にお知らせした。 ・放送件数 345 件</p> <p>◎ 音声告知放送 市の事業、行事等を、音声告知放送を通じて市民にお知らせした。 ・放送件数 466 件</p> <p>◎ 施設見学 市の施設見学を希望に応じて実施した。 ・団体 2 回 226 人</p> <p>◎ 広報写真掲示 目で見える広報として、市内13箇所に広報写真を掲示した。 ・掲示場所 中央公民館、西部公民館、北部公民館、市立図書館、市立博物館、信州中野駅、陣屋・県庁記念館、信州中野郵便局、信州中野観光センター、豊田文化センター、永田窓口サービスステーション、もみじ荘、まだらおの湯</p> <p>◎ 「週刊庁内報」の発行 会議、行事等の日程をお知らせするため、議員、報道機関等に配信した。 ・毎週1回配信</p> <p>◎ 私の提言 市民の声を的確に把握し、市政運営に反映させるため、手紙等により提言をいただいた。 ・手紙 66 通 101 件 ・メール 10 通 13 件</p> <p>◎ F a c e b o o k 月1回発行の広報紙では伝えられない情報をお知らせするため、F a c e b o o kを活用し幅広く市内外に対し、情報発信した。 ・配信回数 120 回 ・フォロワー数 1,445 人</p>
	国	0	
	県	0	
	市債	0	
	他	709,080	
	一財	13,938,786	

2款 総務費

項目	事業名	事業費 (単位 円)	主要事業の実績及び成果 (事業内容及び成果)										
			◎ 「中野市くらしと防災ガイドブック2022年増補版」発行 「中野市くらしと防災ガイドブック2020年保存版」の変更点をまとめた「2022年増補版」を発行した。 ・発行部数 16,500部										
4 危機管理費	危機管理事業費	5,909,763 <table border="1" data-bbox="576 562 804 719"> <tr><td>国</td><td>0</td></tr> <tr><td>県</td><td>0</td></tr> <tr><td>市債</td><td>0</td></tr> <tr><td>他</td><td>0</td></tr> <tr><td>一財</td><td>5,909,763</td></tr> </table>	国	0	県	0	市債	0	他	0	一財	5,909,763	◎ 市民の防災に関する意識の高揚と知識の向上に寄与するため、避難情報及びマイ・タイムライン作成に関するリーフレットを全戸配布し、講習会を開催したほか、地区防災訓練及び小学生への防災教育を実施した。 ・リーフレットの作成及び全戸配布 152,900円 ・マイ・タイムライン講習会 実施回数 4回 実施場所 市内4公民館 参加者 38人 ・土砂災害防災訓練 実施回数 2回 実施地区 平野地区(片塩及び七瀬区) 参加者 59人 ・平野小学校における防災教育 実施回数 1回 実施場所 平野小学校体育館 参加者 103人 ◎ 災害対策基本法の改正等を反映するとともに、近年の自然災害を踏まえての本市における防災力の強化を目的とし、中野市地域防災計画を修正した。 3,025,000円 ◎ 中野市地域防災計画に基づき、災害への備えとして食料等の備蓄品を更新した。 ・アルファ化米、レトルトパン、レトルト食品 ・飲料水 ・乳幼児用ミルク(液体・粉) ・女性用生理用品 734,194円 ◎ 災害発生に備え、発電機5台を整備(追加)した。 599,500円 ◎ 職員用防災ベスト及びヘルメットを購入(追加)した。 218,834円
国	0												
県	0												
市債	0												
他	0												
一財	5,909,763												
	防災施設管理事業費	14,607,205 <table border="1" data-bbox="576 1675 804 1832"> <tr><td>国</td><td>0</td></tr> <tr><td>県</td><td>0</td></tr> <tr><td>市債</td><td>0</td></tr> <tr><td>他</td><td>84,524</td></tr> <tr><td>一財</td><td>14,522,681</td></tr> </table>	国	0	県	0	市債	0	他	84,524	一財	14,522,681	◎ 中野市防災広場の維持管理を行った。 ◎ 防災行政無線設備の適正な運用管理に努めた。 ・防災行政無線(同報系)設備保守点検業務委託料 7,843,000円 ◎ 防災行政無線(同報系)屋外子局のバッテリー交換を行った。 2,257,200円 ◎ Jアラート設備の適正な運用管理に努めた。 ・Jアラート設備保守点検業務委託料 1,120,900円
国	0												
県	0												
市債	0												
他	84,524												
一財	14,522,681												

2款 総務費

項目	事業名	事業費 (単位 円)	主要事業の実績及び成果 (事業内容及び成果)
	防災施設維持整備事業費	5,225,000	◎ 県発注の道路改良工事の支障となるため、防災行政無線（同報系）屋外子局の移設工事を行った。 ◎ 旧豊井小学校及び旧科野小学校の防災備蓄倉庫を、豊田文化センター及び北部公民館へ移設した。
	国	0	
	県	3,410,000	
	市債	0	
	他	0	
	一財	1,815,000	3,410,000 円 1,815,000 円
5 交通安全対策費	交通安全啓発事業費	3,884,855	◎ 安全で快適な交通社会を築くため関係機関・団体等と連携し、市民総ぐるみで交通安全運動を展開した。 ◎ 交通安全推進事業 ・年4回の交通安全運動期間中に啓発チラシの全戸配布や交通指導車による市内巡回を実施した。 ・シートベルト着用調査及びチャイルドシート着用啓発を実施した。 ・中高交通安全協会と連携し、啓発を推進した。 ◎ 高齢者の地域交通安全塾 65歳以上の高齢者を対象とした交通安全講習を実施した。 ・開催回数 1回 ・受講者 8名 ◎ 高齢者交通安全実践促進事業 (いきいきなかの交通安全塾) 歩行者が自ら体験することにより従来の行動や意識を改め、安全な行動を身につけるため、参加・体験・実践型の交通安全塾を中野自動車学校で開催した。 ・開催回数 2回 ・受講者 58名 ◎ 自転車運転技能講習事業 新型コロナウイルス感染拡大防止のため、自転車運転技能講習(初級、上級)の実施を見送った学校については、資料等を用いた学習を行った。 ◎ 交通安全施設整備事業 警報機、遮断機のない第4種踏切での交通事故防止のため、音声警報機の設置工事等を実施した。 ・音声警報機改修工事 2基 253,000円 ◎ 中野市内における交通事故の状況
	国	0	
	県	0	
	市債	0	
	他	0	
	一財	3,884,855	
	県民交通災害共済事業費	2,866,608	◎ 万一の交通事故に備えて交通災害共済の加入促進に努めるとともに、児童・生徒等の掛金を全額負担した。
	国	0	
	県	0	
	市債	0	
	他	1,670,060	
	一財	1,196,548	

区分	令和3年度	令和2年度	比較
件数(件)	89	84	5
死者(人)	0	0	0
傷者(人)	108	89	19

2款 総務費

項目	事業名	事業費 (単位 円)	主要事業の実績及び成果 (事業内容及び成果)																										
			<p>加入状況</p> <table border="1"> <thead> <tr> <th>区分</th> <th>加入者数(人)</th> <th>会費(円)</th> <th>加入率(%)</th> </tr> </thead> <tbody> <tr> <td>一般</td> <td>17,998</td> <td>7,199,200</td> <td>51.7</td> </tr> <tr> <td>身障者等</td> <td>1,663</td> <td>(公費) 665,200</td> <td>100.0</td> </tr> <tr> <td>中学生以下</td> <td>5,565</td> <td>(公費) 556,500</td> <td>100.0</td> </tr> <tr> <td>計</td> <td>25,226</td> <td>8,420,900</td> <td>60.0</td> </tr> </tbody> </table> <p>令和3年1月1日現在の人口(42,047人)を基準</p> <p>見舞金支払状況</p> <table border="1"> <thead> <tr> <th>件数(件)</th> <th>見舞金額(円)</th> <th>備考</th> </tr> </thead> <tbody> <tr> <td>44</td> <td>2,335,000</td> <td>(内死亡)0人</td> </tr> </tbody> </table> <p>・交通災害共済加入募集手数料 362,620円</p>	区分	加入者数(人)	会費(円)	加入率(%)	一般	17,998	7,199,200	51.7	身障者等	1,663	(公費) 665,200	100.0	中学生以下	5,565	(公費) 556,500	100.0	計	25,226	8,420,900	60.0	件数(件)	見舞金額(円)	備考	44	2,335,000	(内死亡)0人
区分	加入者数(人)	会費(円)	加入率(%)																										
一般	17,998	7,199,200	51.7																										
身障者等	1,663	(公費) 665,200	100.0																										
中学生以下	5,565	(公費) 556,500	100.0																										
計	25,226	8,420,900	60.0																										
件数(件)	見舞金額(円)	備考																											
44	2,335,000	(内死亡)0人																											
6 諸 費	防 犯 事 業 費	2,997,870	<p>◎ 防犯灯の整備に要する経費の軽減を図るため、事業費の一部を補助した。</p> <p>・防犯灯整備事業 68灯 1,465,310円</p> <p>◎ 自主防犯の精神を高揚し、犯罪のない明るく住みよい地域を築くため、市防犯協会へ補助した。 250,000円</p>																										
		国 0																											
		県 0																											
	消 費 生 活 対 策 事 業 費	4,329,341	<p>◎ 省資源化及び消費者被害の防止を図るための啓発を実施するとともに、消費生活窓口相談を実施し、消費者の保護を図った。</p> <p>・消費者の救済・苦情相談 125件</p> <p>・高齢者消費者被害防止塾 開催回数 3回 受講者 53名</p> <p>◎ 新型コロナウイルス感染拡大防止のため、実施を見送った事業等</p> <p>・消費生活講演会</p> <p>・被害防止チラシの全戸回覧</p> <p>◎ 特殊詐欺や悪質商法による高齢者被害の防止を図るため、対策機器の購入、設置に対し経費の一部を助成した。</p> <p>23件 108,616円</p>																										
	自治会振興事業費	37,213,754	<p>◎ 多様化する行政事務を円滑に推進するため、市と市民を結ぶ連絡事務等について区長に委託し、市民へのきめ細かな行政サービスに努めた。</p> <p>・行政推進事務委託料 22,725,440円</p> <p>・市区長会給付事業補助金 57,910円</p> <p>◎ 公会堂建設事業補助</p> <p>会議、集会等に必要な施設を建設する事業等に要する経費に対し、補助金を交付した。</p> <p>・実施区 7区(西町、東町、東吉田、更科、大熊、吉田、竹原) 11,327,000円</p>																										
		34,544,815																											

2款 総務費

項目	事業名	事業費 (単位 円)	主要事業の実績及び成果 (事業内容及び成果)					
			◎ 公会堂等感染症予防対策給付金 新型コロナウイルス感染症拡大防止対策のため、コミュニティ活動を推進するために必要となる設備、機器、備品、消耗品の購入及びその設置に要する経費に対し、給付金を給付した。 ・公会堂等感染症予防対策給付金 2,985,100 円					
7 財政管理費	財政管理事業費	7,796,614	◎ 適切な予算編成及び執行を図り、財政の健全化及び円滑な管理運営に努めた。					
		国		0				
		県		0				
		市債		0				
		他		0				
	一財	7,796,614						
	普通交付税一部事務組合等構成市町村配分金	27,552,000	◎ 地方交付税（普通交付税）算入に係る事業費補正分等に関係自治体に配分した。 ・北信保健衛生施設組合分（ごみ処理施設等） 23,234,000 円 ・岳南広域消防組合分（消防防災施設） 4,318,000 円					
		国		0				
		県		0				
		市債		0				
他		0						
一財	27,552,000							
8 財産管理費	財産管理事業費	241,098,696	◎ 市庁舎等施設の保守点検及び適正な維持管理に努めるとともに、市有財産の保持に努めた。 ・全国市有物件損害共済基金分担金（建物）					
		国		1,310,974				
		県		0				
		市債		0				
		他		11,534,556				
		一財		228,253,166				
		行 政 財 産		区分		加入面積(㎡)	共済責任額(万円)	共済基金分担金(円)
				庁舎	本庁舎等(11件)	11,291	507,045	465,383
				消防	コミュニティ消防センター(12件)	1,103	18,547	60,471
				市民会館(1件)		3,273	19,632	13,509
学校	小学校(7件)		38,777	864,331	420,011			
	中学校(4件)		35,634	1,011,405	610,481			
	学校給食センター(2件)		3,352	123,438	137,015			
社会 教育 施設	体育館等(12件)		10,244	206,234	246,880			
	図書館(1件)		2,699	103,208	30,981			
	公民館(4件)		8,841	235,931	128,011			
	博物館(2件)		2,565	100,024	124,751			
	中山晋平記念館(1件)		554	24,845	12,824			
	高野辰之記念館(1件)		789	35,026	15,605			
旧山田邸(1件)	993		10,331	31,919				
公営住宅(2件)			1,237	18,587	39,467			
農林施設(5件)			2,018	24,727	49,813			
公園(34件)		7,121	225,224	376,410				
社会福祉 施設	保育園等(13件)	13,897	400,778	656,335				
	その他(17件)	7,009	145,732	202,229				
保健施設(3件)		1,353	25,375	22,791				
環境衛生施設(2件)		248	39,040	16,464				
社会就労センター(1件)		731	11,944	13,256				

2款 総務費

項目	事業名	事業費 (単位 円)	主要事業の実績及び成果 (事業内容及び成果)										
	行政財産	情報センター(1件)	553	33,348	49,868								
		その他(61件)	27,012	679,630	474,320								
	普通財産	公務員住宅(6件)	1,449	50,239	70,954								
		その他(5件)	2,120	43,708	45,942								
		合計	184,863	4,958,329	4,315,690								
			<p>◎ 全国市長会市民総合賠償補償保険料 市の主催する社会体育、社会教育、社会福祉活動等に参加中の市民が身体に障害等を被った場合の補償対策として、全国市長会市民総合賠償補償保険に加入した。</p> <p>・全国市長会市民総合賠償補償保険料 1,020,284 円 《契約内容》</p> <p>(1)賠償保険 ・身体賠償: 1名につき2億円、1事故につき20億円 ・財物賠償: 1事故につき2,000万円</p> <p>(2)補償保険 ・死亡保険: 1口100万円を5口(500万円) ・後遺障害保険: 死亡保険金の4%から100% ・入院補償: 2万円から30万円 ・通院補償: 5,000円から12万円</p> <p>◎ 土地借上料</p> <table border="1" data-bbox="831 994 1407 1122"> <thead> <tr> <th></th> <th>使用料 (円)</th> </tr> </thead> <tbody> <tr> <td>北信森林管理署官舎他</td> <td>2,862,755</td> </tr> <tr> <td>排水管及び溜樹敷地</td> <td>92,053</td> </tr> <tr> <td>合計</td> <td>2,954,808</td> </tr> </tbody> </table> <p>◎ 本庁舎等施設営繕工事 ・豊田支所地下通入口入退庁管理システム設置工事 297,000円 ・中野市役所庁舎サイン改修工事 323,400円</p> <p>◎ 新庁舎建設時の残土処分業務委託 130,570,000円</p> <p>◎ 登記・入札事務 ・登記の状況 件数 148 件 筆数 275 筆 ・入札の状況 (工事のみ) 入札件数 (一般、指名、随契) 116件 平均落札率 97.18% 契約額 4,366,144千円</p>				使用料 (円)	北信森林管理署官舎他	2,862,755	排水管及び溜樹敷地	92,053	合計	2,954,808
	使用料 (円)												
北信森林管理署官舎他	2,862,755												
排水管及び溜樹敷地	92,053												
合計	2,954,808												
	車両管理事業費	27,582,719	<p>◎ 公用車両等の適正な管理・運営及び市有財産の保持に努めた。</p> <p>・公用車保有台数(一般会計分)(令和4年3月31日現在)</p> <table border="1" data-bbox="887 1771 1171 1895"> <tbody> <tr> <td>バス</td> <td>11 台</td> </tr> <tr> <td>特殊車</td> <td>121 台</td> </tr> <tr> <td>乗用・貨物車</td> <td>95 台</td> </tr> <tr> <td>バイク</td> <td>1 台</td> </tr> </tbody> </table>			バス	11 台	特殊車	121 台	乗用・貨物車	95 台	バイク	1 台
バス	11 台												
特殊車	121 台												
乗用・貨物車	95 台												
バイク	1 台												
		国	0										
		県	0										
		市債	0										
		他	2,666,950										
		一財	24,915,769										

2款 総務費

項目	事業名	事業費 (単位 円)	主要事業の実績及び成果 (事業内容及び成果)																																														
			・全国市有物件損害共済基金分担金（車両）																																														
			<table border="1"> <thead> <tr> <th rowspan="2">区分</th> <th rowspan="2">車両</th> <th colspan="2">損害賠償額</th> <th rowspan="2">計</th> </tr> <tr> <th>対物</th> <th>対人</th> </tr> </thead> <tbody> <tr> <td rowspan="2">自動車</td> <td>責任額(万円)</td> <td>13,733</td> <td>無制限</td> <td>無制限</td> <td>—</td> </tr> <tr> <td>分担金(円)</td> <td>1,379,944</td> <td>902,988</td> <td>568,393</td> <td>2,851,325</td> </tr> <tr> <td rowspan="2">バイク</td> <td>責任額(万円)</td> <td>3</td> <td>200</td> <td>無制限</td> <td>—</td> </tr> <tr> <td>分担金(円)</td> <td>290</td> <td>452</td> <td>620</td> <td>1,362</td> </tr> <tr> <td rowspan="2">除雪機</td> <td>責任額(万円)</td> <td>149</td> <td>無制限</td> <td>無制限</td> <td>—</td> </tr> <tr> <td>分担金(円)</td> <td>90,734</td> <td>74,903</td> <td>67,942</td> <td>233,579</td> </tr> <tr> <td colspan="2">分担金合計</td> <td>(円) 1,470,968</td> <td>978,343</td> <td>636,955</td> <td>3,086,266</td> </tr> </tbody> </table>	区分	車両	損害賠償額		計	対物	対人	自動車	責任額(万円)	13,733	無制限	無制限	—	分担金(円)	1,379,944	902,988	568,393	2,851,325	バイク	責任額(万円)	3	200	無制限	—	分担金(円)	290	452	620	1,362	除雪機	責任額(万円)	149	無制限	無制限	—	分担金(円)	90,734	74,903	67,942	233,579	分担金合計		(円) 1,470,968	978,343	636,955	3,086,266
区分	車両	損害賠償額				計																																											
		対物	対人																																														
自動車	責任額(万円)	13,733	無制限	無制限	—																																												
	分担金(円)	1,379,944	902,988	568,393	2,851,325																																												
バイク	責任額(万円)	3	200	無制限	—																																												
	分担金(円)	290	452	620	1,362																																												
除雪機	責任額(万円)	149	無制限	無制限	—																																												
	分担金(円)	90,734	74,903	67,942	233,579																																												
分担金合計		(円) 1,470,968	978,343	636,955	3,086,266																																												
9 会計管理費	会計管理事務費	4,807,931	◎ 歳計現金、基金等財産の安全で有利な運用・保管に努め、正確かつ円滑な出納事務を行った。																																														
		<table border="1"> <tr><td>国</td><td>0</td></tr> <tr><td>県</td><td>0</td></tr> <tr><td>市債</td><td>0</td></tr> <tr><td>他</td><td>0</td></tr> <tr><td>一財</td><td>4,807,931</td></tr> </table>	国	0	県	0	市債	0	他	0	一財	4,807,931																																					
国	0																																																
県	0																																																
市債	0																																																
他	0																																																
一財	4,807,931																																																
10 政策費	政策推進事業費	1,382,737,190	◎ 市行政の基本的施策の企画、諸計画の総合調整を行った。 ・第2次総合計画（後期基本計画）策定支援業務委託料 3,147,100 円 ◎ 第3次行政改革大綱の計画期間終了に伴い、行政改革を緩めることなく推進するため、第4次中野市行政改革大綱を策定した。 ・中野市行政改革推進本部会議の開催 6 回 ・中野市行政改革推進委員会の開催 4 回 ◎ 公の施設の管理運営に民間の能力を活用しつつ、住民サービス向上や管理の効率化等を図ることを目的に、指定管理者制度の運用を図った。 ・中野市指定管理者選定委員会の開催 7 回 ・指定管理者制度導入済みの施設 39 施設 ◎ 感染症予防に配慮した高齢者の健康増進支援として、季節や天候を問わず利用できる運動施設へ整備した。 ・屋内スポーツ用床材シート購入 8,910,000 円 ◎ 各種施策や行政事務についての市民ニーズの把握と行政課題の抽出を目的とした市民満足度調査を実施した。 ・行政サービス全般に対する市民満足度 71.0 % ・市民満足度調査業務委託料 498,300 円 ◎ ふるさと振興基金積立金 基金の運用を図るとともに、ふるさと寄附金及び運用益を積立てた。(単位：円)																																														
		<table border="1"> <tr><td>国</td><td>7,955,572</td></tr> <tr><td>県</td><td>0</td></tr> <tr><td>市債</td><td>0</td></tr> <tr><td>他</td><td>1,369,766,000</td></tr> <tr><td>一財</td><td>5,015,618</td></tr> </table>	国	7,955,572	県	0	市債	0	他	1,369,766,000	一財	5,015,618	<table border="1"> <thead> <tr> <th>令和2年度末 現在高</th> <th>本年度積立額</th> <th>本年度取崩額</th> <th>令和3年度末 現在高</th> </tr> </thead> <tbody> <tr> <td>568,873,000</td> <td>1,369,766,000</td> <td>809,590,000</td> <td>1,129,049,000</td> </tr> </tbody> </table>	令和2年度末 現在高	本年度積立額	本年度取崩額	令和3年度末 現在高	568,873,000	1,369,766,000	809,590,000	1,129,049,000																												
国	7,955,572																																																
県	0																																																
市債	0																																																
他	1,369,766,000																																																
一財	5,015,618																																																
令和2年度末 現在高	本年度積立額	本年度取崩額	令和3年度末 現在高																																														
568,873,000	1,369,766,000	809,590,000	1,129,049,000																																														

2款 総務費

項目	事業名	事業費 (単位 円)	主要事業の実績及び成果 (事業内容及び成果)																						
	公共交通 対策事業費	89,925,339 <table border="1" style="width:100%; border-collapse: collapse;"> <tr><td>国</td><td>22,785,677</td></tr> <tr><td>県</td><td>0</td></tr> <tr><td>市債</td><td>13,700,000</td></tr> <tr><td>他</td><td>151,730</td></tr> <tr><td>一財</td><td>53,287,932</td></tr> </table>	国	22,785,677	県	0	市債	13,700,000	他	151,730	一財	53,287,932	◎ 生活路線の運行維持を図るため、路線バス運行費を補助し、利用促進に努めた。 ・合庁線（廃止路線代替バス） 8,797,000 円 ・菅線（廃止路線代替バス） 6,799,000 円 ・上林線 2,555,000 円 ・永田・親川線 7,732,000 円 ・中野木島線 557,000 円 ◎ J R 駅業務委託料（替佐駅） 3,257,625 円 ◎ 公共交通を維持確保するため、お出かけタクシー、ふれあいバス等を運行し、利用促進を図った。 ・中野市地域公共交通対策協議会負担金 23,255,275 円 ◎ 長野電鉄長野線の安全で持続的な運行を確保し、利用促進を図った。 ・鉄道軌道安全輸送設備等整備事業補助金 18,178,000 円 ◎ コロナ禍の厳しい中でも運行を継続していた公共交通事業者に対して協力金を支給することで、市民の交通手段の維持を図った。 ・長電バス ・合庁線（廃止路線代替バス） 2,000,000 円 ・菅線（廃止路線代替バス） 2,000,000 円 ・上林線 2,000,000 円 ・永田・親川線 2,000,000 円 ・中野木島線 2,000,000 円 ・長野電鉄 3,178,000 円 ・タクシー事業者（3者） 1,080,000 円												
国	22,785,677																								
県	0																								
市債	13,700,000																								
他	151,730																								
一財	53,287,932																								
	地域活性化 推進事業費	9,074,400 <table border="1" style="width:100%; border-collapse: collapse;"> <tr><td>国</td><td>0</td></tr> <tr><td>県</td><td>0</td></tr> <tr><td>市債</td><td>0</td></tr> <tr><td>他</td><td>7,500,000</td></tr> <tr><td>一財</td><td>1,574,400</td></tr> </table>	国	0	県	0	市債	0	他	7,500,000	一財	1,574,400	◎ 地域のコミュニティ事業に対し経費の一部を助成した。 <コミュニティ助成事業助成金> <table border="1" style="width:100%; border-collapse: collapse;"> <thead> <tr> <th>地区名</th> <th>整備品目名</th> <th>助成金額(円)</th> </tr> </thead> <tbody> <tr> <td>長嶺区自治会</td> <td>公民館備品</td> <td>2,500,000</td> </tr> <tr> <td>大俣区</td> <td>アルミ幟柱</td> <td>2,400,000</td> </tr> <tr> <td>新保区</td> <td>祭り道具</td> <td>1,300,000</td> </tr> </tbody> </table> ◎ 協働による地域づくりに取り組む団体を支援するため、地域力を向上させる活動に対し経費の一部を助成した。 <中野のチカラ応援事業補助金> 7 団体 1,861,000円 ◎ 地域おこし協力隊の起業支援を行った。 1,000,000円	地区名	整備品目名	助成金額(円)	長嶺区自治会	公民館備品	2,500,000	大俣区	アルミ幟柱	2,400,000	新保区	祭り道具	1,300,000
国	0																								
県	0																								
市債	0																								
他	7,500,000																								
一財	1,574,400																								
地区名	整備品目名	助成金額(円)																							
長嶺区自治会	公民館備品	2,500,000																							
大俣区	アルミ幟柱	2,400,000																							
新保区	祭り道具	1,300,000																							
	北信広域 連合負担金	23,147,000 <table border="1" style="width:100%; border-collapse: collapse;"> <tr><td>国</td><td>0</td></tr> <tr><td>県</td><td>0</td></tr> <tr><td>市債</td><td>0</td></tr> <tr><td>他</td><td>0</td></tr> <tr><td>一財</td><td>23,147,000</td></tr> </table>	国	0	県	0	市債	0	他	0	一財	23,147,000	◎ 北信広域連合との連絡調整を図るとともに、広域行政推進のため、運営経費の一部を負担した。												
国	0																								
県	0																								
市債	0																								
他	0																								
一財	23,147,000																								

2款 総務費

項目	事業名	事業費 (単位 円)	主要事業の実績及び成果 (事業内容及び成果)							
	公共施設維持管理 事業費	13,179,043	◎ 公共施設の劣化状況・維持管理経費を一元的に把握するため、公共施設マネジメントシステムの運用を行った。 ・システム使用料 660,000 円 ◎ 有効な利活用を図るため、施設の維持管理を行った。 ・旧中野高校 756,548 円 ・旧長丘小学校 2,067,935 円 ・旧科野小学校 1,396,787 円 ・旧倭小学校 829,154 円 ・旧豊井小学校 1,173,801 円 ・旧永田小学校 930,620 円 ◎ 土地建物の市場性調査のため、不動産鑑定を行った。 ・閉校5小学校不動産鑑定評価業務 792,000 円 ・中野市南宮庁舎不動産鑑定業務 363,000 円 ◎ 投票所や避難所として使用するときの感染症対策のため、トイレの改修工事を行った。 ・旧倭小学校トイレ改修工事 4,675,000 円							
		<table border="1"> <tr><td>国</td><td>4,174,220</td></tr> <tr><td>県</td><td>0</td></tr> <tr><td>市債</td><td>0</td></tr> <tr><td>他</td><td>0</td></tr> <tr><td>一財</td><td>9,004,823</td></tr> </table>		国	4,174,220	県	0	市債	0	他
国	4,174,220									
県	0									
市債	0									
他	0									
一財	9,004,823									
	信州なかの リフレッシュ事業費	7,600,481	◎ 新型コロナウイルス感染症の拡大により、外出機会の減少が続いていることから、感染予防を徹底した温泉施設への外出機会を設けることで心身のリフレッシュを図るとともに、温泉施設利用者に1,000円分の商品等利用券を配布し、市内事業者に対する支援を併せて行った。 ・発行金額 6,000,000円 ・換金済金額 5,609,000円							
		<table border="1"> <tr><td>国</td><td>6,786,327</td></tr> <tr><td>県</td><td>0</td></tr> <tr><td>市債</td><td>0</td></tr> <tr><td>他</td><td>0</td></tr> <tr><td>一財</td><td>814,154</td></tr> </table>		国	6,786,327	県	0	市債	0	他
国	6,786,327									
県	0									
市債	0									
他	0									
一財	814,154									
11 地域活性化 推進費	豊田地域活性化 推進事業費	287,000	◎ 高齢化、過疎化などによる地域が抱える課題を解決し、持続可能な社会を構築するため「小さな拠点」の形成支援事業を行った。 287,000円							
	情報政策 推進事業費	75,721,329	◎ 施設予約システム、内部情報システム機器等の運用管理を行った。 ・施設予約システム利用実績 5,214 件 ・令和3年6月に本庁舎及び支所、中央・北部・西部公民館に設置のデジタル複合機について更新を行った。 ・情報系ファイルサーバについて、経年劣化等による業務支障及び容量不足を解消し、ペーパーレス化を推進するため、更新を行った。 ・パソコンへログイン際のセキュリティ対策である二要素認証（ICカード認証）システムについて、継続利用するため、ライセンス更新を行った。 ◎ 業務効率化及び市民サービス向上のため、多言語映像通訳システム及び自治体向けチャットツール、AI議事録作成支援システム、多機能ミーティングボードの導入、リモート業務用環境の整備を行った。							
		<table border="1"> <tr><td>国</td><td>8,915,305</td></tr> <tr><td>県</td><td>0</td></tr> <tr><td>市債</td><td>0</td></tr> <tr><td>他</td><td>415,553</td></tr> <tr><td>一財</td><td>66,390,471</td></tr> </table>		国	8,915,305	県	0	市債	0	他
国	8,915,305									
県	0									
市債	0									
他	415,553									
一財	66,390,471									

2款 総務費

項目	事業名	事業費 (単位 円)	主要事業の実績及び成果 (事業内容及び成果)							
			◎ L G W A N、ながの電子申請サービスの運用を図った。 ・ながの電子申請サービス利用実績 7,734 件 ◎ 公共施設25箇所（市役所、防災広場、中央・北部・西部観光センター等）に整備した公衆無線LANの運用管理を行った。							
	基幹系電算 管理事業費	33,296,219	◎ 基幹系電算システムの維持・管理を行うことで、安定した市民サービスの提供を図った。 ◎ 令和3年1月より3市基幹系共同利用型システムの共同運用を開始した。 ・令和3年度負担金 2,268,700 円 ・機器賃貸借料 13,705,560 円 ◎ 社会保障・税番号制度（マイナンバー）対応システム整備を行った。 4,163,000 円 ◎ 市民サービス向上の一環として、平成28年度に構築した共同利用型コンビニ交付システムの運用管理を行った。 6,125,941 円							
		国 1,064,000								
		県 0								
		市債 0								
		他 0								
		一財 32,232,219								
	地域情報基盤 管理事業費	31,815,403	◎ 情報ネットワーク伝送路設備の維持管理を行うとともに市民への音声告知放送サービスの提供を行った。 ・情報ネットワーク伝送路設備保守管理業務委託料（防災情報連絡施設分） 8,464,170 円 ◎ 共架電柱建替等によるケーブル移設等の工事を行った。 ・ケーブル移設等工事費 5,472,236 円 ◎ 防災行政無線の放送内容、防災・災害に関する情報、市からのお知らせをメールで受け取れる「中野市すぐメール」の運用を行った。 ・登録件数 4,589件（令和4年3月31日現在）							
		国 0								
		県 0								
		市債 0								
		他 11,795,764								
		一財 20,019,639								
13 情報通信 施設費	情報通信施設 事務費	6,757,143	◎ C A T V事業の適切な運営を図るため、管理業務を行った。 ・S T B管理業務委託料 6,188,600 円 ◎ 情報通信施設整備基金運用により生じた益金を、情報通信施設の整備及び健全な施設運営を図るため積み立てた。 (単位：円)							
		国 0								
		県 0								
		市債 0								
		他 6,757,143								
		一財 0								
		<table border="1"> <thead> <tr> <th>令和2年度末 現在高</th> <th>本年度積立額</th> <th>本年度取崩額</th> <th>令和3年度末 現在高</th> </tr> </thead> <tbody> <tr> <td>6,179,286</td> <td>3,089</td> <td>0</td> <td>6,182,375</td> </tr> </tbody> </table>	令和2年度末 現在高	本年度積立額	本年度取崩額	令和3年度末 現在高	6,179,286	3,089	0	6,182,375
令和2年度末 現在高	本年度積立額	本年度取崩額	令和3年度末 現在高							
6,179,286	3,089	0	6,182,375							

2款 総務費

項目	事業名	事業費 (単位 円)	主要事業の実績及び成果 (事業内容及び成果)																																							
	情報通信施設 管理事業費	24,560,325	◎ 豊田情報センターの運営に必要な施設の維持管理を行った。 ・情報ネットワークシステム保守管理業務委託料 (豊田情報センター施設分) 3,522,250 円 ◎ 豊田情報センターの施設更改に必要な基本設計を行った。 ・情報通信施設更改設計業務委託料 13,200,000 円 ◎ 住宅新築等により支障となった有線柱及びケーブルの移設等に係る工事を行った。 ・有線柱及びケーブル移設等工事費 3,138,491 円																																							
		<table border="1"> <tr><td>国</td><td>0</td></tr> <tr><td>県</td><td>0</td></tr> <tr><td>市債</td><td>4,200,000</td></tr> <tr><td>他</td><td>20,360,325</td></tr> <tr><td>一財</td><td>0</td></tr> </table>		国	0	県	0	市債	4,200,000	他	20,360,325	一財	0																													
国	0																																									
県	0																																									
市債	4,200,000																																									
他	20,360,325																																									
一財	0																																									
	番組制作事業費	9,276,435	◎ 加入世帯数 (令和4年3月31日現在) ・有線テレビ 1,136世帯 ・有料放送 (グリーンチャンネル) 4世帯 ・デジタル多チャンネル (S T B設置) 408世帯 ※ 有料放送及びデジタル多チャンネル数は、有線テレビ加入世帯数の内数。 ◎ 豊田情報センターの自主放送番組の適正化を図るため行った。 ・放送番組審議会の開催 1回 20,100 円 ◎ 行政情報や地域行事等を伝える自主放送番組の制作を行い、市民に提供した。 ・番組制作等業務委託料 8,283,000 円 ◎ テレビ放送の同時再放送 ・デジタル放送 地上デジタル放送 (11チャンネル)、BSデジタル放送 (10チャンネル)、CSデジタル放送 (21チャンネル) について同時再放送を行った。 デジタルヘッドエンド使用料 693,000 円																																							
		<table border="1"> <tr><td>国</td><td>0</td></tr> <tr><td>県</td><td>0</td></tr> <tr><td>市債</td><td>8,100,000</td></tr> <tr><td>他</td><td>1,176,435</td></tr> <tr><td>一財</td><td>0</td></tr> </table>		国	0	県	0	市債	8,100,000	他	1,176,435	一財	0																													
国	0																																									
県	0																																									
市債	8,100,000																																									
他	1,176,435																																									
一財	0																																									
14 文化振興費	文化芸術振興 事業費	4,259,654	◎ 市民が多様な文化芸術に接し、心豊かな人間性を育み、潤いのある地域社会を創造するため、市民の文化芸術活動の振興を図るとともに、郷土出身の芸術家等の業績の継承に努めた。 ・第58回中山晋平記念音楽賞作曲募集及び入選曲発表会の開催 1,287,135 円 募集締切 11月15日 (月) 発表会 3月19日 (土) 会場 豊田文化センターホール 来場者 140人 <応募状況等>																																							
		<table border="1"> <tr><td>国</td><td>0</td></tr> <tr><td>県</td><td>0</td></tr> <tr><td>市債</td><td>0</td></tr> <tr><td>他</td><td>1,756,744</td></tr> <tr><td>一財</td><td>2,502,910</td></tr> </table>	国	0	県	0	市債	0	他	1,756,744	一財	2,502,910	<table border="1"> <thead> <tr> <th rowspan="2"></th> <th colspan="2">令和3年度</th> <th colspan="2">参考</th> </tr> <tr> <th></th> <th>内市内</th> <th>令和2年度</th> <th>令和元年度</th> </tr> </thead> <tbody> <tr> <td>応募曲数</td> <td>117</td> <td>(83)</td> <td>135</td> <td>204</td> </tr> <tr> <td>優秀賞入選曲数</td> <td>7</td> <td>(3)</td> <td>7</td> <td>6</td> </tr> <tr> <td>佳作入選曲数</td> <td>9</td> <td>(4)</td> <td>10</td> <td>12</td> </tr> <tr> <td>特別賞入選曲数</td> <td>1</td> <td>(1)</td> <td>5</td> <td>2</td> </tr> </tbody> </table>		令和3年度		参考			内市内	令和2年度	令和元年度	応募曲数	117	(83)	135	204	優秀賞入選曲数	7	(3)	7	6	佳作入選曲数	9	(4)	10	12	特別賞入選曲数	1	(1)	5	2
国	0																																									
県	0																																									
市債	0																																									
他	1,756,744																																									
一財	2,502,910																																									
	令和3年度		参考																																							
		内市内	令和2年度	令和元年度																																						
応募曲数	117	(83)	135	204																																						
優秀賞入選曲数	7	(3)	7	6																																						
佳作入選曲数	9	(4)	10	12																																						
特別賞入選曲数	1	(1)	5	2																																						

2款 総務費

項目	事業名	事業費 (単位 円)	主要事業の実績及び成果 (事業内容及び成果)
			<ul style="list-style-type: none"> ・2021市民音楽祭の開催 37,950 円 コロナ対策として、3回に分散して開催した。 第1回 11月23日(火・祝) 会場 豊田文化センターホール 参加団体 5団体 来場者 300人 第2回 12月5日(日) 会場 中央公民館講堂 参加団体 10団体 来場者 600人 第3回 1月16日(日)中止 (新型コロナウイルス感染拡大防止のため) ※新型コロナウイルス感染拡大防止のため、音楽講習会は中止とした。 ・音楽親善大使イベント出演業務 1,430,000 円 ラジオ番組収録・配信業務 ラジオ番組出演業務 ・ときめき手づくりコンサート補助金 7団体 350,000 円 ・文化芸術事業補助金 1団体 20,000 円 ・菊池一雄作品ブロンズ像铸造 573,000 円 菊池 一雄 作「A子の首」 ・美術品の購入 1点 120,000 円 第40回記念礫珉展中野市長賞「マンドラ」 金井 徳重 作(アクリル F30号) ・美術品の企画・展示 298,436 円

・企画展示開催状況

展示名	会場	開催期間	開館日数 (日)	入館者数 (人)	1日当たり 入館者数(人)
第40回記念 礫珉展	一本木公園展示館	10月21日(木)～11月7日(日)	16	645	40.31
	市役所多目的ホール	11月15日(月)～11月30日(火)	(11)	-	-
市収蔵銅石版画作品展	銅石版画ミュージアム ※9月休館	令和3年2月5日(金)～5月20日(木)	94	415	4.41
		7月29日(木)～11月29日(月)	125	1,942	15.54
「ふるさとの記憶」 西沢今朝夷水彩画展	市立博物館展示室 ※9月休館	令和2年11月28日(土)～令和3年6月23日(水)	175	765	4.37
		6月26日(土)～11月28日(日)	126	411	3.26
		12月3日(金)～令和4年6月27日(月)	-	-	-
合計			536	4,178	7.79

・文化芸術振興基金
 文化芸術の振興を目的とする事業の財源に充てるため、寄附金及び運用利息を積立て、また、本市ゆかりの彫刻家である菊池一雄氏のブロンズ像铸造費として一部を取崩した。

(単位：円)

令和2年度末 現在高	本年度 積立額	本年度 取崩額	令和3年度末 現在高
34,841,000	33,000	473,000	34,401,000

2款 総務費

項目	事業名	事業費 (単位 円)	主要事業の実績及び成果 (事業内容及び成果)																										
15 中山晋平 記念館費	中山晋平記念館 管理事業費	6,909,966	◎ 中山晋平記念館の施設及び設備の管理を行った。																										
		<table border="1"> <tr><td>国</td><td>0</td></tr> <tr><td>県</td><td>0</td></tr> <tr><td>市債</td><td>0</td></tr> <tr><td>他</td><td>0</td></tr> <tr><td>一財</td><td>6,909,966</td></tr> </table>	国	0	県	0	市債	0	他	0	一財	6,909,966																	
国	0																												
県	0																												
市債	0																												
他	0																												
一財	6,909,966																												
	中山晋平記念館 運営事業費	10,043,109	◎ 中山晋平に関する資料を展示し、中山晋平の人と業績を広く紹介・顕彰するとともに、芸術文化の振興に努めた。 ◎ 中山晋平作曲作品を次世代に継承するとともに、音楽文化振興のため、次のイベントを行った。																										
		<table border="1"> <tr><td>国</td><td>0</td></tr> <tr><td>県</td><td>0</td></tr> <tr><td>市債</td><td>0</td></tr> <tr><td>他</td><td>713,160</td></tr> <tr><td>一財</td><td>9,329,949</td></tr> </table>	国	0	県	0	市債	0	他	713,160	一財	9,329,949	<ul style="list-style-type: none"> ・グリーンコンサート 5月30日(日) 30人 ・サマーコンサート 7月11日(日) 30人 ・オータムコンサート 10月9日(土) 60人 ・クリスマスコンサート 12月4日(土) 30人 ・親子で楽しむ童謡・唱歌 12月12日(日) 15人 12月19日(日) 3人 ・童謡・唱歌を楽しむ会 1月12日(水) 10人 <p>※ 新型コロナウイルス感染拡大防止の為、中止としたイベント</p> <ul style="list-style-type: none"> ・童謡・唱歌を楽しむ会(3回) ・スプリングコンサート 																
国	0																												
県	0																												
市債	0																												
他	713,160																												
一財	9,329,949																												
			<p><観覧者数及び観覧料></p> <table border="1"> <thead> <tr> <th></th> <th>一般個人</th> <th>一般団体</th> <th>高校生以下個人</th> <th>無料</th> <th>合計</th> </tr> </thead> <tbody> <tr> <td>観覧者数(人)</td> <td>1,867</td> <td>103</td> <td>69</td> <td>1,077</td> <td>3,116</td> </tr> <tr> <td>観覧料(円)</td> <td>559,120</td> <td>23,690</td> <td>10,350</td> <td>—</td> <td>593,160</td> </tr> </tbody> </table>		一般個人	一般団体	高校生以下個人	無料	合計	観覧者数(人)	1,867	103	69	1,077	3,116	観覧料(円)	559,120	23,690	10,350	—	593,160								
	一般個人	一般団体	高校生以下個人	無料	合計																								
観覧者数(人)	1,867	103	69	1,077	3,116																								
観覧料(円)	559,120	23,690	10,350	—	593,160																								
			<p><年度別観覧者数の推移></p> <table border="1"> <thead> <tr> <th>年度</th> <th>観覧者</th> </tr> </thead> <tbody> <tr><td>S62～H23計</td><td>1,225,167</td></tr> <tr><td>H24</td><td>17,075</td></tr> <tr><td>H25</td><td>18,183</td></tr> <tr><td>H26</td><td>17,420</td></tr> <tr><td>H27</td><td>18,792</td></tr> <tr><td>H28</td><td>13,166</td></tr> <tr><td>H29</td><td>13,563</td></tr> <tr><td>H30</td><td>13,173</td></tr> <tr><td>R1</td><td>12,030</td></tr> <tr><td>R2</td><td>2,941</td></tr> <tr><td>R3</td><td>3,116</td></tr> <tr><td>合計</td><td>1,354,626</td></tr> </tbody> </table> <p>(単位：人)</p>	年度	観覧者	S62～H23計	1,225,167	H24	17,075	H25	18,183	H26	17,420	H27	18,792	H28	13,166	H29	13,563	H30	13,173	R1	12,030	R2	2,941	R3	3,116	合計	1,354,626
年度	観覧者																												
S62～H23計	1,225,167																												
H24	17,075																												
H25	18,183																												
H26	17,420																												
H27	18,792																												
H28	13,166																												
H29	13,563																												
H30	13,173																												
R1	12,030																												
R2	2,941																												
R3	3,116																												
合計	1,354,626																												
16 高野辰之 記念館費	高野辰之記念館 管理事業費	3,218,808	◎ 高野辰之記念館の施設及び設備の管理を行った。																										
		<table border="1"> <tr><td>国</td><td>0</td></tr> <tr><td>県</td><td>0</td></tr> <tr><td>市債</td><td>0</td></tr> <tr><td>他</td><td>3,000</td></tr> <tr><td>一財</td><td>3,215,808</td></tr> </table>	国	0	県	0	市債	0	他	3,000	一財	3,215,808																	
国	0																												
県	0																												
市債	0																												
他	3,000																												
一財	3,215,808																												

2款 総務費

項目	事業名	事業費 (単位 円)	主要事業の実績及び成果 (事業内容及び成果)																										
	高野辰之記念館 運営事業費	9,235,467	<p>◎ 高野辰之に関する資料を展示し、高野辰之の人と業績を広く紹介・顕彰するとともに、芸術文化の振興に努めた。</p> <p>◎ 音楽文化の振興と高野辰之作詞の唱歌を次世代に引き継いでいくため、次のイベントを行った。</p> <ul style="list-style-type: none"> ・「故郷」のふるさと音楽会 7月25日(日) 41人 ・スプリングコンサート 3月26日(土) 50人 <p>※新型コロナウイルス感染拡大防止のため、中止としたイベント</p> <ul style="list-style-type: none"> ・サマーコンサート 																										
	国	0																											
	県	0																											
	市債	0																											
	他	533,720																											
	一財	8,701,747																											
<p><観覧者数及び観覧料></p> <table border="1"> <thead> <tr> <th></th> <th>一般個人</th> <th>一般団体等</th> <th>高校生以下個人</th> <th>高校生以下団体</th> <th>無料</th> <th>合計</th> </tr> </thead> <tbody> <tr> <td>観覧者数(人)</td> <td>1,474</td> <td>144</td> <td>52</td> <td>0</td> <td>561</td> <td>2,231</td> </tr> <tr> <td>観覧料(円)</td> <td>442,200</td> <td>33,120</td> <td>7,800</td> <td>0</td> <td>—</td> <td>483,120</td> </tr> </tbody> </table>					一般個人	一般団体等	高校生以下個人	高校生以下団体	無料	合計	観覧者数(人)	1,474	144	52	0	561	2,231	観覧料(円)	442,200	33,120	7,800	0	—	483,120					
	一般個人	一般団体等	高校生以下個人	高校生以下団体	無料	合計																							
観覧者数(人)	1,474	144	52	0	561	2,231																							
観覧料(円)	442,200	33,120	7,800	0	—	483,120																							
<p><年度別観覧者数の推移></p> <div style="display: flex; align-items: flex-start;"> <div style="flex: 1;"> </div> <div style="flex: 0.5;"> <table border="1"> <thead> <tr> <th>年度</th> <th>観覧者数</th> </tr> </thead> <tbody> <tr> <td>H3～H23計</td> <td>247,629</td> </tr> <tr> <td>H24</td> <td>12,848</td> </tr> <tr> <td>H25</td> <td>12,172</td> </tr> <tr> <td>H26</td> <td>12,979</td> </tr> <tr> <td>H27</td> <td>11,166</td> </tr> <tr> <td>H28</td> <td>11,261</td> </tr> <tr> <td>H29</td> <td>8,913</td> </tr> <tr> <td>H30</td> <td>8,704</td> </tr> <tr> <td>R1</td> <td>7,196</td> </tr> <tr> <td>R2</td> <td>1,825</td> </tr> <tr> <td>R3</td> <td>2,231</td> </tr> <tr> <td>合計</td> <td>336,924</td> </tr> </tbody> </table> </div> </div>				年度	観覧者数	H3～H23計	247,629	H24	12,848	H25	12,172	H26	12,979	H27	11,166	H28	11,261	H29	8,913	H30	8,704	R1	7,196	R2	1,825	R3	2,231	合計	336,924
年度	観覧者数																												
H3～H23計	247,629																												
H24	12,848																												
H25	12,172																												
H26	12,979																												
H27	11,166																												
H28	11,261																												
H29	8,913																												
H30	8,704																												
R1	7,196																												
R2	1,825																												
R3	2,231																												
合計	336,924																												
17	スポーツ 振興費	社会体育振興 事業費	4,002,610																										
	国	0																											
	県	0																											
	市債	0																											
	他	175,646																											
	一財	3,826,964																											
<p>◎ 各種スポーツ教室を開催し、スポーツ人口の拡大を図るとともに、スポーツ大会を開催し競技力向上に努めた。</p> <ul style="list-style-type: none"> ・スポーツ推進委員報酬 797,300 円 ・スポーツ教室、講習会講師及び大会審判員謝礼等 438,100 円 ・中高スポーツ推進委員連絡協議会負担金 33,000 円 ・中高駅伝協会負担金 67,920 円 <p>・スポーツ教室及び講習会の状況</p> <table border="1"> <thead> <tr> <th>教室名</th> <th>回数 (回)</th> <th>受講者数 (人)</th> <th>参加延人員 (人)</th> <th>1回あたりの 実施時間(時間)</th> </tr> </thead> <tbody> <tr> <td>ノルディックウォーキング</td> <td>7</td> <td>85</td> <td>177</td> <td>1.5</td> </tr> <tr> <td>トップアスリート育成プロジェクト</td> <td>2</td> <td>95</td> <td>108</td> <td>1.5</td> </tr> <tr> <td>ニュースポーツ出前講習</td> <td>11</td> <td>111</td> <td>236</td> <td>1.5</td> </tr> <tr> <td>計</td> <td>20</td> <td>291</td> <td>521</td> <td>—</td> </tr> </tbody> </table>				教室名	回数 (回)	受講者数 (人)	参加延人員 (人)	1回あたりの 実施時間(時間)	ノルディックウォーキング	7	85	177	1.5	トップアスリート育成プロジェクト	2	95	108	1.5	ニュースポーツ出前講習	11	111	236	1.5	計	20	291	521	—	
教室名	回数 (回)	受講者数 (人)	参加延人員 (人)	1回あたりの 実施時間(時間)																									
ノルディックウォーキング	7	85	177	1.5																									
トップアスリート育成プロジェクト	2	95	108	1.5																									
ニュースポーツ出前講習	11	111	236	1.5																									
計	20	291	521	—																									

2款 総務費

項目	事業名	事業費 (単位 円)	主要事業の実績及び成果 (事業内容及び成果)																																																																																																
			<p>・スポーツ大会開催の状況</p> <table border="1"> <thead> <tr> <th>大会名</th> <th>チーム数 (チーム)</th> <th>参加人員 (人)</th> </tr> </thead> <tbody> <tr> <td>ノルディックダンス (中高スポ推)</td> <td>—</td> <td>121</td> </tr> <tr> <td>ふるさとトレッキング</td> <td>—</td> <td>38</td> </tr> <tr> <td>小中学生ロードレース大会</td> <td>—</td> <td>133</td> </tr> <tr> <td>計</td> <td></td> <td>292</td> </tr> </tbody> </table> <p>※新型コロナウイルス感染拡大防止等の理由により、中止としたイベント</p> <ul style="list-style-type: none"> ・カチューシャふるさとマラソン大会 ・ビーチボールバレー大会 ・野球体験イベント ・中野市スポ推企画ノルディックダンス ・信州中野PK合戦 ・市民水泳大会 ・市民スキー大会 	大会名	チーム数 (チーム)	参加人員 (人)	ノルディックダンス (中高スポ推)	—	121	ふるさとトレッキング	—	38	小中学生ロードレース大会	—	133	計		292																																																																																	
大会名	チーム数 (チーム)	参加人員 (人)																																																																																																	
ノルディックダンス (中高スポ推)	—	121																																																																																																	
ふるさとトレッキング	—	38																																																																																																	
小中学生ロードレース大会	—	133																																																																																																	
計		292																																																																																																	
	社会体育団体等 育成事業費	5,958,950	◎ 社会体育団体の活動を支援することでスポーツの振興を図った。																																																																																																
		国 0	・社会教育関係団体活動事業補助金 5,492,000 円																																																																																																
		県 0	・スポーツ専任コーチ講習会等実施事業補助金 466,950 円																																																																																																
		市債 0																																																																																																	
		他 2,950,000																																																																																																	
		一財 3,008,950																																																																																																	
	スポーツ施設 管理事業費	79,387,839	◎ スポーツ施設の適切な管理運営に努めるとともに、学校の体育館を社会体育の場として開放し、地域スポーツ活動の振興を図った。																																																																																																
		国 0																																																																																																	
		県 0																																																																																																	
		市債 0																																																																																																	
		他 9,103,219																																																																																																	
		一財 70,284,620																																																																																																	
		<p>スポーツ施設利用状況</p> <table border="1"> <thead> <tr> <th>施設名</th> <th>使用回数 (回)</th> <th>使用人員 (人)</th> <th>使用料 (円)</th> <th>照明料 (円)</th> <th>冷暖房料 (円)</th> </tr> </thead> <tbody> <tr> <td>市営野球場</td> <td>248</td> <td>13,180</td> <td>1,021,300</td> <td>397,500</td> <td>—</td> </tr> <tr> <td>市営運動場</td> <td>196</td> <td>9,012</td> <td>257,450</td> <td>388,800</td> <td>—</td> </tr> <tr> <td>市民体育館</td> <td>359</td> <td>14,192</td> <td>458,050</td> <td>121,500</td> <td>5,900</td> </tr> <tr> <td>武道館</td> <td>294</td> <td>5,426</td> <td>220,050</td> <td>58,080</td> <td>8,300</td> </tr> <tr> <td>市営テニス場</td> <td>1,623</td> <td>10,630</td> <td>1,034,250</td> <td>110,400</td> <td>—</td> </tr> <tr> <td>弓道場</td> <td>715</td> <td>1,118</td> <td>62,350</td> <td>35,770</td> <td>3,560</td> </tr> <tr> <td>篠井川河川敷 運動広場</td> <td>61</td> <td>1,197</td> <td>0</td> <td>—</td> <td>—</td> </tr> <tr> <td>コミュニテイ スポーツセンター</td> <td>1,404</td> <td>17,238</td> <td>801,210</td> <td>253,600</td> <td>47,650</td> </tr> <tr> <td>屋内運動場</td> <td>288</td> <td>4,102</td> <td>236,510</td> <td>181,500</td> <td>—</td> </tr> <tr> <td>豊田テニス場</td> <td>85</td> <td>277</td> <td>73,370</td> <td>8,200</td> <td>—</td> </tr> <tr> <td>豊田野球場</td> <td>120</td> <td>5,497</td> <td>132,000</td> <td>0</td> <td>—</td> </tr> <tr> <td>豊田マレットゴルフ場</td> <td>49</td> <td>345</td> <td>200</td> <td>—</td> <td>—</td> </tr> <tr> <td>B&G海洋センター</td> <td>710</td> <td>8,368</td> <td>504,725</td> <td>170,950</td> <td>700</td> </tr> <tr> <td>B&G海洋センタープール</td> <td>—</td> <td>452</td> <td>41,800</td> <td>—</td> <td>—</td> </tr> <tr> <td>計</td> <td>6,152</td> <td>91,034</td> <td>4,843,265</td> <td>1,726,300</td> <td>66,110</td> </tr> </tbody> </table>		施設名	使用回数 (回)	使用人員 (人)	使用料 (円)	照明料 (円)	冷暖房料 (円)	市営野球場	248	13,180	1,021,300	397,500	—	市営運動場	196	9,012	257,450	388,800	—	市民体育館	359	14,192	458,050	121,500	5,900	武道館	294	5,426	220,050	58,080	8,300	市営テニス場	1,623	10,630	1,034,250	110,400	—	弓道場	715	1,118	62,350	35,770	3,560	篠井川河川敷 運動広場	61	1,197	0	—	—	コミュニテイ スポーツセンター	1,404	17,238	801,210	253,600	47,650	屋内運動場	288	4,102	236,510	181,500	—	豊田テニス場	85	277	73,370	8,200	—	豊田野球場	120	5,497	132,000	0	—	豊田マレットゴルフ場	49	345	200	—	—	B&G海洋センター	710	8,368	504,725	170,950	700	B&G海洋センタープール	—	452	41,800	—	—	計	6,152	91,034	4,843,265	1,726,300	66,110
施設名	使用回数 (回)	使用人員 (人)	使用料 (円)	照明料 (円)	冷暖房料 (円)																																																																																														
市営野球場	248	13,180	1,021,300	397,500	—																																																																																														
市営運動場	196	9,012	257,450	388,800	—																																																																																														
市民体育館	359	14,192	458,050	121,500	5,900																																																																																														
武道館	294	5,426	220,050	58,080	8,300																																																																																														
市営テニス場	1,623	10,630	1,034,250	110,400	—																																																																																														
弓道場	715	1,118	62,350	35,770	3,560																																																																																														
篠井川河川敷 運動広場	61	1,197	0	—	—																																																																																														
コミュニテイ スポーツセンター	1,404	17,238	801,210	253,600	47,650																																																																																														
屋内運動場	288	4,102	236,510	181,500	—																																																																																														
豊田テニス場	85	277	73,370	8,200	—																																																																																														
豊田野球場	120	5,497	132,000	0	—																																																																																														
豊田マレットゴルフ場	49	345	200	—	—																																																																																														
B&G海洋センター	710	8,368	504,725	170,950	700																																																																																														
B&G海洋センタープール	—	452	41,800	—	—																																																																																														
計	6,152	91,034	4,843,265	1,726,300	66,110																																																																																														

2款 総務費

項目	事業名	事業費 (単位 円)	主要事業の実績及び成果 (事業内容及び成果)																																																																																										
			<ul style="list-style-type: none"> 市民体育館ほか体育施設管理委託料（サッカー場、市民プールを除く） 56,496,000 円 																																																																																										
			<p>多目的サッカー場利用状況</p> <table border="1"> <thead> <tr> <th>施設名</th> <th>使用回数 (回)</th> <th>使用人員 (人)</th> <th>使用料 (円)</th> <th>照明料 (円)</th> </tr> </thead> <tbody> <tr> <td>多目的サッカー場</td> <td>690</td> <td>25,482</td> <td>438,150</td> <td>151,000</td> </tr> </tbody> </table> <ul style="list-style-type: none"> サッカー場施設管理委託料 5,280,000 円 <p>市民プール利用状況</p> <table border="1"> <thead> <tr> <th>施設名</th> <th>使用回数 (回)</th> <th>使用人員 (人)</th> <th>使用料 (円)</th> <th>照明料 (円)</th> </tr> </thead> <tbody> <tr> <td>市民プール</td> <td>—</td> <td>9,417</td> <td>1,061,900</td> <td>—</td> </tr> </tbody> </table> <ul style="list-style-type: none"> 市民プール施設管理委託料 8,148,148 円 <ul style="list-style-type: none"> スポーツ施設修繕料 <ul style="list-style-type: none"> 豊田野球場本部席ドア等修繕 495,000 円 市営野球場支柱防護マット修繕 357,500 円 市民体育館シャワー室修繕 495,000 円 豊田運動場クラブハウスカーテン修繕 319,000 円 その他小破修繕 579,150 円 <p>学校開放利用状況</p> <table border="1"> <thead> <tr> <th>施設名</th> <th>登録団体数 (チーム)</th> <th>利用回数 (回)</th> <th>利用人員(延) (人)</th> <th>照明料 (円)</th> </tr> </thead> <tbody> <tr><td>中野小学校</td><td>11</td><td>204</td><td>2,853</td><td>72,800</td></tr> <tr><td>日野小学校</td><td>8</td><td>68</td><td>707</td><td>26,400</td></tr> <tr><td>延徳小学校</td><td>8</td><td>395</td><td>4,464</td><td>155,800</td></tr> <tr><td>平野小学校</td><td>6</td><td>114</td><td>1,001</td><td>46,200</td></tr> <tr><td>高丘小学校</td><td>5</td><td>151</td><td>1,542</td><td>49,800</td></tr> <tr><td>高社小学校</td><td>10</td><td>107</td><td>1,100</td><td>42,800</td></tr> <tr><td>豊田小学校</td><td>8</td><td>211</td><td>1,950</td><td>78,200</td></tr> <tr><td>南宮中学校(第1)</td><td>14</td><td>261</td><td>2,769</td><td>78,200</td></tr> <tr><td>南宮中学校(第2)</td><td>11</td><td>256</td><td>2,854</td><td>99,800</td></tr> <tr><td>中野平中学校</td><td>17</td><td>265</td><td>2,864</td><td>102,200</td></tr> <tr><td>高社中学校</td><td>10</td><td>330</td><td>3,197</td><td>128,200</td></tr> <tr><td>豊田中学校</td><td>5</td><td>56</td><td>372</td><td>19,200</td></tr> <tr><td>計</td><td>113</td><td>2,418</td><td>25,673</td><td>899,600</td></tr> </tbody> </table>	施設名	使用回数 (回)	使用人員 (人)	使用料 (円)	照明料 (円)	多目的サッカー場	690	25,482	438,150	151,000	施設名	使用回数 (回)	使用人員 (人)	使用料 (円)	照明料 (円)	市民プール	—	9,417	1,061,900	—	施設名	登録団体数 (チーム)	利用回数 (回)	利用人員(延) (人)	照明料 (円)	中野小学校	11	204	2,853	72,800	日野小学校	8	68	707	26,400	延徳小学校	8	395	4,464	155,800	平野小学校	6	114	1,001	46,200	高丘小学校	5	151	1,542	49,800	高社小学校	10	107	1,100	42,800	豊田小学校	8	211	1,950	78,200	南宮中学校(第1)	14	261	2,769	78,200	南宮中学校(第2)	11	256	2,854	99,800	中野平中学校	17	265	2,864	102,200	高社中学校	10	330	3,197	128,200	豊田中学校	5	56	372	19,200	計	113	2,418	25,673	899,600
施設名	使用回数 (回)	使用人員 (人)	使用料 (円)	照明料 (円)																																																																																									
多目的サッカー場	690	25,482	438,150	151,000																																																																																									
施設名	使用回数 (回)	使用人員 (人)	使用料 (円)	照明料 (円)																																																																																									
市民プール	—	9,417	1,061,900	—																																																																																									
施設名	登録団体数 (チーム)	利用回数 (回)	利用人員(延) (人)	照明料 (円)																																																																																									
中野小学校	11	204	2,853	72,800																																																																																									
日野小学校	8	68	707	26,400																																																																																									
延徳小学校	8	395	4,464	155,800																																																																																									
平野小学校	6	114	1,001	46,200																																																																																									
高丘小学校	5	151	1,542	49,800																																																																																									
高社小学校	10	107	1,100	42,800																																																																																									
豊田小学校	8	211	1,950	78,200																																																																																									
南宮中学校(第1)	14	261	2,769	78,200																																																																																									
南宮中学校(第2)	11	256	2,854	99,800																																																																																									
中野平中学校	17	265	2,864	102,200																																																																																									
高社中学校	10	330	3,197	128,200																																																																																									
豊田中学校	5	56	372	19,200																																																																																									
計	113	2,418	25,673	899,600																																																																																									
	スポーツ施設 維持整備事業費	36,218,710	<ul style="list-style-type: none"> ◎ 各スポーツ施設を安全で快適に利用いただくため、各種業務委託及び改修工事等を実施した。 <ul style="list-style-type: none"> 市営野球場ほかグラウンド整備業務委託 2,640,000 円 北公園樹木伐採業務委託 492,800 円 北公園ほかトイレ改修工事 20,350,000 円 北部運動場トイレ棟及び休憩所棟解体工事 679,800 円 市民体育館防球ネット設置工事 3,608,000 円 市民体育館会議室エアコン設置工事 4,015,000 円 市民プールろ過装置ヘアキャッチャー改修工事 1,203,070 円 																																																																																										
		<table border="1"> <tr><td>国</td><td>18,170,134</td></tr> <tr><td>県</td><td>0</td></tr> <tr><td>市債</td><td>4,000,000</td></tr> <tr><td>他</td><td>1,500,000</td></tr> <tr><td>一財</td><td>12,548,576</td></tr> </table>	国	18,170,134	県	0	市債	4,000,000	他	1,500,000	一財	12,548,576																																																																																	
国	18,170,134																																																																																												
県	0																																																																																												
市債	4,000,000																																																																																												
他	1,500,000																																																																																												
一財	12,548,576																																																																																												

2款 総務費

項目	事業名	事業費 (単位 円)	主要事業の実績及び成果 (事業内容及び成果)																								
18 市民会館費	市民会館管理 事業費	1,440,516	◎ 市民の福祉増進と文化の向上に寄与するため、市民会館の整備と管理運営に努めた。 <利用状況> <table border="1" style="margin-left: 20px;"> <thead> <tr> <th colspan="3">申請件数(件)</th> <th rowspan="2">使用料(円)</th> <th rowspan="2">使用延人数(人)</th> </tr> <tr> <th>有料</th> <th>無料</th> <th>計</th> </tr> </thead> <tbody> <tr> <td>30</td> <td>63</td> <td>93</td> <td>178,340</td> <td>3,655</td> </tr> </tbody> </table> <ul style="list-style-type: none"> ・光熱水費 507,520 円 ・清掃警備及び保守点検委託料等 904,833 円 	申請件数(件)			使用料(円)	使用延人数(人)	有料	無料	計	30	63	93	178,340	3,655											
		申請件数(件)			使用料(円)	使用延人数(人)																					
		有料		無料			計																				
		30		63	93	178,340	3,655																				
		国		0																							
		県		0																							
	市債	0																									
	他	178,340																									
	一財	1,262,176																									
	市民会館維持整備 事業費	189,000,000	◎ 市民会館のリノベーション工事及び工事監理業務を継続費にて実施している。 ・市民会館リノベーション工事請負費(前払金) 189,000,000 円																								
		国		0																							
		県		0																							
		市債		158,900,000																							
		他		29,305,000																							
	一財	795,000																									
市民会館運営準備 事業費	5,785,925	◎ 市民会館のリノベーション後の準備を行うとともに、信州なかの文化芸術祭として、閉館コンサートや休館中の文化芸術活動を実施するための負担金を交付した。 <ul style="list-style-type: none"> ・廃校ピアノ移設業務委託料 139,700 円 ・PCB処分業務委託料 99,000 円 ・信州なかの文化芸術祭負担金 5,495,225 円 閉館コンサート(麻衣)、子ども演劇ワークショップ、市民音楽祭特別演奏会、岩河智子個人レッスン講座を開催した。																									
	国		0																								
	県		0																								
	市債		0																								
	他		5,720,000																								
	一財		65,925																								
19 基金積立金	基金積立金	431,404,000	◎ 財政調整基金 基金の運用を図るとともに、運用により生じた益金等を積立した。 (単位：円) <table border="1" style="margin-left: 20px;"> <thead> <tr> <th>令和2年度 末現在高※</th> <th>本年度 積立額</th> <th>本年度取崩額</th> <th>令和3年度 末現在高※</th> </tr> </thead> <tbody> <tr> <td>1,968,662,000</td> <td>173,888,000</td> <td>0</td> <td>2,142,550,000</td> </tr> </tbody> </table> ※出納整理期間中の増減を含む ◎ 減債基金 基金の運用を図るとともに、運用により生じた益金等を積立した。 (単位：円) <table border="1" style="margin-left: 20px;"> <thead> <tr> <th>令和2年度 末現在高</th> <th>本年度 積立額</th> <th>本年度取崩額</th> <th>令和3年度 末現在高</th> </tr> </thead> <tbody> <tr> <td>505,015,000</td> <td>209,859,000</td> <td>0</td> <td>714,874,000</td> </tr> </tbody> </table> ◎ 職員退職手当基金 基金の運用を図るとともに、運用により生じた益金等を積立した。 (単位：円) <table border="1" style="margin-left: 20px;"> <thead> <tr> <th>令和2年度 末現在高</th> <th>本年度 積立額</th> <th>本年度取崩額</th> <th>令和3年度 末現在高</th> </tr> </thead> <tbody> <tr> <td>1,003,604,000</td> <td>24,800,000</td> <td>0</td> <td>1,028,404,000</td> </tr> </tbody> </table>	令和2年度 末現在高※	本年度 積立額	本年度取崩額	令和3年度 末現在高※	1,968,662,000	173,888,000	0	2,142,550,000	令和2年度 末現在高	本年度 積立額	本年度取崩額	令和3年度 末現在高	505,015,000	209,859,000	0	714,874,000	令和2年度 末現在高	本年度 積立額	本年度取崩額	令和3年度 末現在高	1,003,604,000	24,800,000	0	1,028,404,000
		令和2年度 末現在高※		本年度 積立額	本年度取崩額	令和3年度 末現在高※																					
		1,968,662,000		173,888,000	0	2,142,550,000																					
		令和2年度 末現在高		本年度 積立額	本年度取崩額	令和3年度 末現在高																					
		505,015,000		209,859,000	0	714,874,000																					
		令和2年度 末現在高		本年度 積立額	本年度取崩額	令和3年度 末現在高																					
		1,003,604,000		24,800,000	0	1,028,404,000																					
		国		0																							
		県		0																							
		市債		0																							
他	0																										
一財	431,404,000																										

2款 総務費

項目	事業名	事業費 (単位 円)	主要事業の実績及び成果 (事業内容及び成果)																								
			<p>◎ 公共施設等整備基金 基金の運用を図るとともに、運用により生じた益金等を積立し、施設整備等事業に充当するため取崩した。 (単位：円)</p> <table border="1"> <tr> <td>令和2年度 末現在高</td> <td>本年度 積立額</td> <td>本年度取崩額</td> <td>令和3年度 末現在高</td> </tr> <tr> <td>2,251,414,468</td> <td>11,807,000</td> <td>103,000,000</td> <td>2,160,221,468</td> </tr> </table> <p>◎ 車両購入基金 基金の運用を図るとともに、運用により生じた益金等を公用車の更新に要する財政負担に対処するため積立した。 (単位：円)</p> <table border="1"> <tr> <td>令和2年度 末現在高</td> <td>本年度 積立額</td> <td>本年度取崩額</td> <td>令和3年度 末現在高</td> </tr> <tr> <td>22,950,000</td> <td>50,000</td> <td>0</td> <td>23,000,000</td> </tr> </table> <p>◎ 合併振興基金 基金の運用を図るとともに、運用により生じた益金等を積立した。 (単位：円)</p> <table border="1"> <tr> <td>令和2年度 末現在高</td> <td>本年度 積立額</td> <td>本年度取崩額</td> <td>令和3年度 末現在高</td> </tr> <tr> <td>1,290,049,000</td> <td>11,000,000</td> <td>0</td> <td>1,301,049,000</td> </tr> </table>	令和2年度 末現在高	本年度 積立額	本年度取崩額	令和3年度 末現在高	2,251,414,468	11,807,000	103,000,000	2,160,221,468	令和2年度 末現在高	本年度 積立額	本年度取崩額	令和3年度 末現在高	22,950,000	50,000	0	23,000,000	令和2年度 末現在高	本年度 積立額	本年度取崩額	令和3年度 末現在高	1,290,049,000	11,000,000	0	1,301,049,000
令和2年度 末現在高	本年度 積立額	本年度取崩額	令和3年度 末現在高																								
2,251,414,468	11,807,000	103,000,000	2,160,221,468																								
令和2年度 末現在高	本年度 積立額	本年度取崩額	令和3年度 末現在高																								
22,950,000	50,000	0	23,000,000																								
令和2年度 末現在高	本年度 積立額	本年度取崩額	令和3年度 末現在高																								
1,290,049,000	11,000,000	0	1,301,049,000																								
(2) 徴税費																											
1 固定資産評価審査委員会費	固定資産評価審査事務費	20,100	◎ 固定資産評価審査委員会開催 1回																								
		国 0																									
		県 0																									
		市債 0																									
		他 0																									
		一財 20,100																									
3 賦課徴収費	賦課徴収事務費	88,069,182	◎ 賦課徴収事務 ・納税義務者等状況																								
		国 0																									
		県 21,448,900																									
		市債 0																									
		他 7,447,505																									
		一財 59,172,777																									
			<table border="1"> <tr> <td>個人 市民税</td> <td>法人 市民税</td> <td>固定 資産税</td> <td>軽自動 車税</td> <td>市たばこ 税</td> <td>入湯税</td> <td>都市 計画税</td> </tr> <tr> <td>22,827 人</td> <td>1,264 法人</td> <td>18,638 人</td> <td>28,733 台</td> <td>48,570,168 本</td> <td>147,747 人</td> <td>14,890 人</td> </tr> </table>	個人 市民税	法人 市民税	固定 資産税	軽自動 車税	市たばこ 税	入湯税	都市 計画税	22,827 人	1,264 法人	18,638 人	28,733 台	48,570,168 本	147,747 人	14,890 人										
個人 市民税	法人 市民税	固定 資産税	軽自動 車税	市たばこ 税	入湯税	都市 計画税																					
22,827 人	1,264 法人	18,638 人	28,733 台	48,570,168 本	147,747 人	14,890 人																					

2款 総務費

項目	事業名	事業費 (単位円)	主要事業の実績及び成果 (事業内容及び成果)																																																																																																																																														
			<p>・課税及び収納状況</p> <table border="1"> <thead> <tr> <th colspan="2">税目</th> <th>調定額(円)</th> <th>収入済額(円)</th> <th>収納率(%)</th> </tr> </thead> <tbody> <tr> <td rowspan="3">市 民 税</td> <td rowspan="3">個人</td> <td>現年</td> <td>2,100,820,600</td> <td>2,087,215,349</td> <td>99.4</td> </tr> <tr> <td>滞繰</td> <td>59,669,067</td> <td>26,134,028</td> <td>43.8</td> </tr> <tr> <td>計</td> <td>2,160,489,667</td> <td>2,113,349,377</td> <td>97.8</td> </tr> <tr> <td rowspan="3">市 民 税</td> <td rowspan="3">法人</td> <td>現年</td> <td>517,175,000</td> <td>515,720,600</td> <td>99.7</td> </tr> <tr> <td>滞繰</td> <td>6,149,215</td> <td>3,468,000</td> <td>56.4</td> </tr> <tr> <td>計</td> <td>523,324,215</td> <td>519,188,600</td> <td>99.2</td> </tr> <tr> <td colspan="2">小計</td> <td>2,683,813,882</td> <td>2,632,537,977</td> <td>98.1</td> </tr> <tr> <td rowspan="4">固 定 資 産 税</td> <td rowspan="3">固定 資産税</td> <td>現年</td> <td>3,045,520,300</td> <td>3,013,015,371</td> <td>98.9</td> </tr> <tr> <td>滞繰</td> <td>218,609,680</td> <td>52,127,958</td> <td>23.8</td> </tr> <tr> <td>計</td> <td>3,264,129,980</td> <td>3,065,143,329</td> <td>93.9</td> </tr> <tr> <td>国有資産等 所在市町村 交付金</td> <td>現年</td> <td>9,822,200</td> <td>9,822,200</td> <td>100.0</td> </tr> <tr> <td colspan="2">小計</td> <td>3,273,952,180</td> <td>3,074,965,529</td> <td>93.9</td> </tr> <tr> <td rowspan="4">軽 自 動 車 税</td> <td rowspan="3">軽自動 車税</td> <td>現年</td> <td>192,206,400</td> <td>190,144,900</td> <td>98.9</td> </tr> <tr> <td>滞繰</td> <td>9,270,881</td> <td>1,877,588</td> <td>20.3</td> </tr> <tr> <td>計</td> <td>201,477,281</td> <td>192,022,488</td> <td>95.3</td> </tr> <tr> <td>環境性能割</td> <td>現年</td> <td>12,562,700</td> <td>12,562,700</td> <td>100.0</td> </tr> <tr> <td colspan="2">小計</td> <td>214,039,981</td> <td>204,585,188</td> <td>95.6</td> </tr> <tr> <td>市たばこ税</td> <td>現年</td> <td>306,635,201</td> <td>306,635,201</td> <td>100.0</td> </tr> <tr> <td>入湯税</td> <td>現年</td> <td>5,708,940</td> <td>5,708,940</td> <td>100.0</td> </tr> <tr> <td rowspan="3">都 市 計 画 税</td> <td>現年</td> <td>415,564,600</td> <td>409,457,329</td> <td>98.5</td> </tr> <tr> <td>滞繰</td> <td>44,816,975</td> <td>10,108,972</td> <td>22.6</td> </tr> <tr> <td>計</td> <td>460,381,575</td> <td>419,566,301</td> <td>91.1</td> </tr> <tr> <td rowspan="3">合 計</td> <td>現年</td> <td>6,606,015,941</td> <td>6,550,282,590</td> <td>99.2</td> </tr> <tr> <td>滞繰</td> <td>338,515,818</td> <td>93,716,546</td> <td>27.7</td> </tr> <tr> <td>計</td> <td>6,944,531,759</td> <td>6,643,999,136</td> <td>95.7</td> </tr> </tbody> </table> <p>・固定資産評価状況（非課税分を除く）</p> <table border="1"> <thead> <tr> <th>区分</th> <th>数量</th> <th>面積 (㎡)</th> <th>評価額(千円)</th> </tr> </thead> <tbody> <tr> <td>土地</td> <td>144,742 筆</td> <td>68,841,824</td> <td>118,369,895</td> </tr> <tr> <td>家屋</td> <td>37,286 棟</td> <td>4,524,062</td> <td>94,736,778</td> </tr> <tr> <td>償却資産</td> <td>2,963 件</td> <td></td> <td>101,149,241</td> </tr> </tbody> </table> <p>(注1) 令和3年度概要調書による。 (注2) 土地・家屋・償却資産は法定免税点未満のものを含む。</p> <p>・金融機関等口座振替及び窓口振込手数料 2,851,371円</p> <p>・税計算等の民間委託事業</p> <table border="1"> <thead> <tr> <th>委託事業名</th> <th>委託料(円)</th> </tr> </thead> <tbody> <tr> <td>電算委託料</td> <td>13,384,091</td> </tr> </tbody> </table> <p>・固定資産台帳整備事業 固定資産の課税客体を把握するため、固定資産台帳の整備を行った。 18,388,656円</p>	税目		調定額(円)	収入済額(円)	収納率(%)	市 民 税	個人	現年	2,100,820,600	2,087,215,349	99.4	滞繰	59,669,067	26,134,028	43.8	計	2,160,489,667	2,113,349,377	97.8	市 民 税	法人	現年	517,175,000	515,720,600	99.7	滞繰	6,149,215	3,468,000	56.4	計	523,324,215	519,188,600	99.2	小計		2,683,813,882	2,632,537,977	98.1	固 定 資 産 税	固定 資産税	現年	3,045,520,300	3,013,015,371	98.9	滞繰	218,609,680	52,127,958	23.8	計	3,264,129,980	3,065,143,329	93.9	国有資産等 所在市町村 交付金	現年	9,822,200	9,822,200	100.0	小計		3,273,952,180	3,074,965,529	93.9	軽 自 動 車 税	軽自動 車税	現年	192,206,400	190,144,900	98.9	滞繰	9,270,881	1,877,588	20.3	計	201,477,281	192,022,488	95.3	環境性能割	現年	12,562,700	12,562,700	100.0	小計		214,039,981	204,585,188	95.6	市たばこ税	現年	306,635,201	306,635,201	100.0	入湯税	現年	5,708,940	5,708,940	100.0	都 市 計 画 税	現年	415,564,600	409,457,329	98.5	滞繰	44,816,975	10,108,972	22.6	計	460,381,575	419,566,301	91.1	合 計	現年	6,606,015,941	6,550,282,590	99.2	滞繰	338,515,818	93,716,546	27.7	計	6,944,531,759	6,643,999,136	95.7	区分	数量	面積 (㎡)	評価額(千円)	土地	144,742 筆	68,841,824	118,369,895	家屋	37,286 棟	4,524,062	94,736,778	償却資産	2,963 件		101,149,241	委託事業名	委託料(円)	電算委託料	13,384,091
税目		調定額(円)	収入済額(円)	収納率(%)																																																																																																																																													
市 民 税	個人	現年	2,100,820,600	2,087,215,349	99.4																																																																																																																																												
		滞繰	59,669,067	26,134,028	43.8																																																																																																																																												
		計	2,160,489,667	2,113,349,377	97.8																																																																																																																																												
市 民 税	法人	現年	517,175,000	515,720,600	99.7																																																																																																																																												
		滞繰	6,149,215	3,468,000	56.4																																																																																																																																												
		計	523,324,215	519,188,600	99.2																																																																																																																																												
小計		2,683,813,882	2,632,537,977	98.1																																																																																																																																													
固 定 資 産 税	固定 資産税	現年	3,045,520,300	3,013,015,371	98.9																																																																																																																																												
		滞繰	218,609,680	52,127,958	23.8																																																																																																																																												
		計	3,264,129,980	3,065,143,329	93.9																																																																																																																																												
	国有資産等 所在市町村 交付金	現年	9,822,200	9,822,200	100.0																																																																																																																																												
小計		3,273,952,180	3,074,965,529	93.9																																																																																																																																													
軽 自 動 車 税	軽自動 車税	現年	192,206,400	190,144,900	98.9																																																																																																																																												
		滞繰	9,270,881	1,877,588	20.3																																																																																																																																												
		計	201,477,281	192,022,488	95.3																																																																																																																																												
	環境性能割	現年	12,562,700	12,562,700	100.0																																																																																																																																												
小計		214,039,981	204,585,188	95.6																																																																																																																																													
市たばこ税	現年	306,635,201	306,635,201	100.0																																																																																																																																													
入湯税	現年	5,708,940	5,708,940	100.0																																																																																																																																													
都 市 計 画 税	現年	415,564,600	409,457,329	98.5																																																																																																																																													
	滞繰	44,816,975	10,108,972	22.6																																																																																																																																													
	計	460,381,575	419,566,301	91.1																																																																																																																																													
合 計	現年	6,606,015,941	6,550,282,590	99.2																																																																																																																																													
	滞繰	338,515,818	93,716,546	27.7																																																																																																																																													
	計	6,944,531,759	6,643,999,136	95.7																																																																																																																																													
区分	数量	面積 (㎡)	評価額(千円)																																																																																																																																														
土地	144,742 筆	68,841,824	118,369,895																																																																																																																																														
家屋	37,286 棟	4,524,062	94,736,778																																																																																																																																														
償却資産	2,963 件		101,149,241																																																																																																																																														
委託事業名	委託料(円)																																																																																																																																																
電算委託料	13,384,091																																																																																																																																																

2款 総務費

項目	事業名	事業費 (単位円)	主要事業の実績及び成果 (事業内容及び成果)																																																																																																																																																									
(3) 戸籍住民基本台帳費																																																																																																																																																												
1 戸籍住民基本台帳費	戸籍住民基本台帳事務費	75,638,458	<p>◎ 迅速で適切な行政サービスに努めるとともに、昼休み時間帯等における窓口業務や、コンビニ交付サービス及び西部・北部・永田の窓口サービスステーションにおける各種証明書の発行を行い、市民の利便を図った。</p> <p>1 戸籍事務</p> <p>・本籍数及び本籍人口</p> <table border="1"> <thead> <tr> <th>区分</th> <th>令和3年度末日</th> <th>令和2年度末日</th> <th>比較</th> </tr> </thead> <tbody> <tr> <td>本籍数(戸籍)</td> <td>20,426</td> <td>20,543</td> <td>△ 117</td> </tr> <tr> <td>本籍人口(人)</td> <td>50,695</td> <td>51,183</td> <td>△ 488</td> </tr> </tbody> </table> <p>・戸籍届出件数 (単位:件)</p> <table border="1"> <thead> <tr> <th>区分</th> <th>令和3年度</th> <th>令和2年度</th> <th>比較</th> </tr> </thead> <tbody> <tr> <td>出生</td> <td>408</td> <td>435</td> <td>△ 27</td> </tr> <tr> <td>死亡</td> <td>673</td> <td>659</td> <td>14</td> </tr> <tr> <td>婚姻</td> <td>409</td> <td>464</td> <td>△ 55</td> </tr> <tr> <td>離婚</td> <td>97</td> <td>92</td> <td>5</td> </tr> <tr> <td>養子縁組</td> <td>26</td> <td>35</td> <td>△ 9</td> </tr> <tr> <td>養子離縁</td> <td>4</td> <td>12</td> <td>△ 8</td> </tr> <tr> <td>入籍</td> <td>72</td> <td>80</td> <td>△ 8</td> </tr> <tr> <td>転籍</td> <td>154</td> <td>167</td> <td>△ 13</td> </tr> <tr> <td>その他</td> <td>107</td> <td>98</td> <td>9</td> </tr> <tr> <td>計</td> <td>1,950</td> <td>2,042</td> <td>△ 92</td> </tr> </tbody> </table> <p>・死体、死胎埋火葬許可 (単位:件)</p> <table border="1"> <thead> <tr> <th>区分</th> <th>令和3年度</th> <th>令和2年度</th> <th>比較</th> </tr> </thead> <tbody> <tr> <td>許可件数</td> <td>536</td> <td>567</td> <td>△ 31</td> </tr> </tbody> </table> <p>・戸籍届出件数の年度別推移 (単位:件)</p> <table border="1"> <thead> <tr> <th>区分</th> <th>令和3年度</th> <th>令和2年度</th> <th>令和元年度</th> <th>平成30年度</th> </tr> </thead> <tbody> <tr> <td>出生</td> <td>408</td> <td>435</td> <td>447</td> <td>522</td> </tr> <tr> <td>死亡</td> <td>673</td> <td>659</td> <td>661</td> <td>636</td> </tr> <tr> <td>婚姻</td> <td>409</td> <td>464</td> <td>549</td> <td>475</td> </tr> <tr> <td>離婚</td> <td>97</td> <td>92</td> <td>129</td> <td>103</td> </tr> <tr> <td>計</td> <td>1,587</td> <td>1,650</td> <td>1,786</td> <td>1,736</td> </tr> </tbody> </table> <p>2 住民基本台帳事務</p> <p>・住民基本台帳世帯数及び人口 (単位:人)</p> <table border="1"> <thead> <tr> <th>区分</th> <th>令和3年度末日</th> <th>令和2年度末日</th> <th>比較</th> </tr> </thead> <tbody> <tr> <td rowspan="4">日本人</td> <td>世帯数(世帯)</td> <td>16,827</td> <td>16,793</td> <td>34</td> </tr> <tr> <td>人口</td> <td>42,495</td> <td>43,004</td> <td>△ 509</td> </tr> <tr> <td>内 男</td> <td>20,923</td> <td>21,149</td> <td>△ 226</td> </tr> <tr> <td>内 女</td> <td>21,572</td> <td>21,855</td> <td>△ 283</td> </tr> <tr> <td rowspan="4">外国人</td> <td>世帯数(世帯)</td> <td>534</td> <td>563</td> <td>△ 29</td> </tr> <tr> <td>人口</td> <td>750</td> <td>768</td> <td>△ 18</td> </tr> <tr> <td>内 男</td> <td>182</td> <td>174</td> <td>8</td> </tr> <tr> <td>内 女</td> <td>568</td> <td>594</td> <td>△ 26</td> </tr> <tr> <td>混合世帯数(世帯)</td> <td>115</td> <td>104</td> <td>11</td> </tr> <tr> <td rowspan="4">計</td> <td>世帯数(世帯)</td> <td>17,476</td> <td>17,460</td> <td>16</td> </tr> <tr> <td>人口</td> <td>43,245</td> <td>43,772</td> <td>△ 527</td> </tr> <tr> <td>内 男</td> <td>21,105</td> <td>21,323</td> <td>△ 218</td> </tr> <tr> <td>内 女</td> <td>22,140</td> <td>22,449</td> <td>△ 309</td> </tr> </tbody> </table>	区分	令和3年度末日	令和2年度末日	比較	本籍数(戸籍)	20,426	20,543	△ 117	本籍人口(人)	50,695	51,183	△ 488	区分	令和3年度	令和2年度	比較	出生	408	435	△ 27	死亡	673	659	14	婚姻	409	464	△ 55	離婚	97	92	5	養子縁組	26	35	△ 9	養子離縁	4	12	△ 8	入籍	72	80	△ 8	転籍	154	167	△ 13	その他	107	98	9	計	1,950	2,042	△ 92	区分	令和3年度	令和2年度	比較	許可件数	536	567	△ 31	区分	令和3年度	令和2年度	令和元年度	平成30年度	出生	408	435	447	522	死亡	673	659	661	636	婚姻	409	464	549	475	離婚	97	92	129	103	計	1,587	1,650	1,786	1,736	区分	令和3年度末日	令和2年度末日	比較	日本人	世帯数(世帯)	16,827	16,793	34	人口	42,495	43,004	△ 509	内 男	20,923	21,149	△ 226	内 女	21,572	21,855	△ 283	外国人	世帯数(世帯)	534	563	△ 29	人口	750	768	△ 18	内 男	182	174	8	内 女	568	594	△ 26	混合世帯数(世帯)	115	104	11	計	世帯数(世帯)	17,476	17,460	16	人口	43,245	43,772	△ 527	内 男	21,105	21,323	△ 218	内 女	22,140	22,449	△ 309
		区分		令和3年度末日	令和2年度末日	比較																																																																																																																																																						
		本籍数(戸籍)		20,426	20,543	△ 117																																																																																																																																																						
		本籍人口(人)		50,695	51,183	△ 488																																																																																																																																																						
		区分		令和3年度	令和2年度	比較																																																																																																																																																						
出生	408	435	△ 27																																																																																																																																																									
死亡	673	659	14																																																																																																																																																									
婚姻	409	464	△ 55																																																																																																																																																									
離婚	97	92	5																																																																																																																																																									
養子縁組	26	35	△ 9																																																																																																																																																									
養子離縁	4	12	△ 8																																																																																																																																																									
入籍	72	80	△ 8																																																																																																																																																									
転籍	154	167	△ 13																																																																																																																																																									
その他	107	98	9																																																																																																																																																									
計	1,950	2,042	△ 92																																																																																																																																																									
区分	令和3年度	令和2年度	比較																																																																																																																																																									
許可件数	536	567	△ 31																																																																																																																																																									
区分	令和3年度	令和2年度	令和元年度	平成30年度																																																																																																																																																								
出生	408	435	447	522																																																																																																																																																								
死亡	673	659	661	636																																																																																																																																																								
婚姻	409	464	549	475																																																																																																																																																								
離婚	97	92	129	103																																																																																																																																																								
計	1,587	1,650	1,786	1,736																																																																																																																																																								
区分	令和3年度末日	令和2年度末日	比較																																																																																																																																																									
日本人	世帯数(世帯)	16,827	16,793	34																																																																																																																																																								
	人口	42,495	43,004	△ 509																																																																																																																																																								
	内 男	20,923	21,149	△ 226																																																																																																																																																								
	内 女	21,572	21,855	△ 283																																																																																																																																																								
外国人	世帯数(世帯)	534	563	△ 29																																																																																																																																																								
	人口	750	768	△ 18																																																																																																																																																								
	内 男	182	174	8																																																																																																																																																								
	内 女	568	594	△ 26																																																																																																																																																								
混合世帯数(世帯)	115	104	11																																																																																																																																																									
計	世帯数(世帯)	17,476	17,460	16																																																																																																																																																								
	人口	43,245	43,772	△ 527																																																																																																																																																								
	内 男	21,105	21,323	△ 218																																																																																																																																																								
	内 女	22,140	22,449	△ 309																																																																																																																																																								
国	18,984,235																																																																																																																																																											
県	46,494																																																																																																																																																											
市債	0																																																																																																																																																											
他	7,256,770																																																																																																																																																											
一財	49,350,959																																																																																																																																																											

2款 総務費

項目	事業名	事業費 (単位円)	主要事業の実績及び成果 (事業内容及び成果)																																																																																																																																																																								
			<p>・国籍、地域別外国人住民人口 (単位：人)</p> <table border="1"> <thead> <tr> <th>区分</th> <th>令和3年度末日</th> <th>令和2年度末日</th> <th>比較</th> </tr> </thead> <tbody> <tr> <td>ブラジル</td> <td>79</td> <td>76</td> <td>3</td> </tr> <tr> <td>中国</td> <td>204</td> <td>270</td> <td>△ 66</td> </tr> <tr> <td>フィリピン</td> <td>97</td> <td>100</td> <td>△ 3</td> </tr> <tr> <td>韓国・朝鮮</td> <td>8</td> <td>11</td> <td>△ 3</td> </tr> <tr> <td>タイ</td> <td>26</td> <td>26</td> <td>0</td> </tr> <tr> <td>ベトナム</td> <td>201</td> <td>160</td> <td>41</td> </tr> <tr> <td>その他</td> <td>130</td> <td>125</td> <td>5</td> </tr> <tr> <td>計</td> <td>745</td> <td>768</td> <td>△ 23</td> </tr> </tbody> </table> <p>・住民異動件数 (単位：件)</p> <table border="1"> <thead> <tr> <th>区分</th> <th>令和3年度</th> <th>令和2年度</th> <th>比較</th> </tr> </thead> <tbody> <tr> <td>出生</td> <td>242</td> <td>249</td> <td>△ 7</td> </tr> <tr> <td>死亡</td> <td>526</td> <td>524</td> <td>2</td> </tr> <tr> <td>転入</td> <td>910</td> <td>940</td> <td>△ 30</td> </tr> <tr> <td>転出</td> <td>1,177</td> <td>1,036</td> <td>141</td> </tr> <tr> <td>転居</td> <td>456</td> <td>530</td> <td>△ 74</td> </tr> <tr> <td>世帯変更</td> <td>409</td> <td>400</td> <td>9</td> </tr> <tr> <td>職権修正</td> <td>590</td> <td>661</td> <td>△ 71</td> </tr> <tr> <td>附票の記載</td> <td>5,124</td> <td>5,031</td> <td>93</td> </tr> <tr> <td>附票の消除</td> <td>1,668</td> <td>1,777</td> <td>△ 109</td> </tr> <tr> <td>計</td> <td>11,102</td> <td>11,148</td> <td>△ 46</td> </tr> </tbody> </table> <p>3 印鑑登録等件数 (単位：件)</p> <table border="1"> <thead> <tr> <th>区分</th> <th>令和3年度</th> <th>令和2年度</th> <th>比較</th> </tr> </thead> <tbody> <tr> <td>新規登録及び再登録</td> <td>1,172</td> <td>1,363</td> <td>△ 191</td> </tr> <tr> <td>廃止</td> <td>379</td> <td>478</td> <td>△ 99</td> </tr> <tr> <td>計</td> <td>1,551</td> <td>1,841</td> <td>△ 290</td> </tr> </tbody> </table> <p>4 自動車臨時運行許可証及び原付自転車等標識 交付事務 (単位：件)</p> <table border="1"> <thead> <tr> <th>区分</th> <th>令和3年度</th> <th>令和2年度</th> <th>比較</th> </tr> </thead> <tbody> <tr> <td>臨時運行許可証交付</td> <td>370</td> <td>360</td> <td>10</td> </tr> <tr> <td>原付自転車等標識交付</td> <td>375</td> <td>362</td> <td>13</td> </tr> <tr> <td>原付自転車等廃車申請</td> <td>342</td> <td>404</td> <td>△ 62</td> </tr> <tr> <td>原付自転車等変更申請</td> <td>53</td> <td>63</td> <td>△ 10</td> </tr> </tbody> </table> <p>5 マイナンバーカード等交付事務 (単位：件)</p> <table border="1"> <thead> <tr> <th>区分</th> <th>令和3年度</th> <th>令和2年度</th> <th>比較</th> </tr> </thead> <tbody> <tr> <td>通知カード再交付</td> <td>0</td> <td>38</td> <td>△ 38</td> </tr> <tr> <td>マイナンバーカード交付</td> <td>5,640</td> <td>3,997</td> <td>1,643</td> </tr> <tr> <td>マイナンバーカード再交付</td> <td>42</td> <td>28</td> <td>14</td> </tr> </tbody> </table> <p>6 各種証明書等取扱件数</p> <p>・戸籍謄本、抄本等 (単位：件)</p> <table border="1"> <thead> <tr> <th>区分</th> <th>令和3年度</th> <th>令和2年度</th> <th>比較</th> </tr> </thead> <tbody> <tr> <td>有料分</td> <td></td> <td></td> <td></td> </tr> <tr> <td>戸籍謄抄本</td> <td>5,563</td> <td>6,278</td> <td>△ 715</td> </tr> <tr> <td>除籍改製原戸籍謄抄本</td> <td>5,137</td> <td>5,129</td> <td>8</td> </tr> <tr> <td>受理証明他</td> <td>151</td> <td>133</td> <td>18</td> </tr> <tr> <td>小計</td> <td>10,851</td> <td>11,540</td> <td>△ 689</td> </tr> <tr> <td>公用分</td> <td></td> <td></td> <td></td> </tr> <tr> <td>戸籍謄抄本</td> <td>1,827</td> <td>1,493</td> <td>334</td> </tr> <tr> <td>除籍改製原戸籍謄抄本</td> <td>4,739</td> <td>3,199</td> <td>1,540</td> </tr> </tbody> </table>	区分	令和3年度末日	令和2年度末日	比較	ブラジル	79	76	3	中国	204	270	△ 66	フィリピン	97	100	△ 3	韓国・朝鮮	8	11	△ 3	タイ	26	26	0	ベトナム	201	160	41	その他	130	125	5	計	745	768	△ 23	区分	令和3年度	令和2年度	比較	出生	242	249	△ 7	死亡	526	524	2	転入	910	940	△ 30	転出	1,177	1,036	141	転居	456	530	△ 74	世帯変更	409	400	9	職権修正	590	661	△ 71	附票の記載	5,124	5,031	93	附票の消除	1,668	1,777	△ 109	計	11,102	11,148	△ 46	区分	令和3年度	令和2年度	比較	新規登録及び再登録	1,172	1,363	△ 191	廃止	379	478	△ 99	計	1,551	1,841	△ 290	区分	令和3年度	令和2年度	比較	臨時運行許可証交付	370	360	10	原付自転車等標識交付	375	362	13	原付自転車等廃車申請	342	404	△ 62	原付自転車等変更申請	53	63	△ 10	区分	令和3年度	令和2年度	比較	通知カード再交付	0	38	△ 38	マイナンバーカード交付	5,640	3,997	1,643	マイナンバーカード再交付	42	28	14	区分	令和3年度	令和2年度	比較	有料分				戸籍謄抄本	5,563	6,278	△ 715	除籍改製原戸籍謄抄本	5,137	5,129	8	受理証明他	151	133	18	小計	10,851	11,540	△ 689	公用分				戸籍謄抄本	1,827	1,493	334	除籍改製原戸籍謄抄本	4,739	3,199	1,540
区分	令和3年度末日	令和2年度末日	比較																																																																																																																																																																								
ブラジル	79	76	3																																																																																																																																																																								
中国	204	270	△ 66																																																																																																																																																																								
フィリピン	97	100	△ 3																																																																																																																																																																								
韓国・朝鮮	8	11	△ 3																																																																																																																																																																								
タイ	26	26	0																																																																																																																																																																								
ベトナム	201	160	41																																																																																																																																																																								
その他	130	125	5																																																																																																																																																																								
計	745	768	△ 23																																																																																																																																																																								
区分	令和3年度	令和2年度	比較																																																																																																																																																																								
出生	242	249	△ 7																																																																																																																																																																								
死亡	526	524	2																																																																																																																																																																								
転入	910	940	△ 30																																																																																																																																																																								
転出	1,177	1,036	141																																																																																																																																																																								
転居	456	530	△ 74																																																																																																																																																																								
世帯変更	409	400	9																																																																																																																																																																								
職権修正	590	661	△ 71																																																																																																																																																																								
附票の記載	5,124	5,031	93																																																																																																																																																																								
附票の消除	1,668	1,777	△ 109																																																																																																																																																																								
計	11,102	11,148	△ 46																																																																																																																																																																								
区分	令和3年度	令和2年度	比較																																																																																																																																																																								
新規登録及び再登録	1,172	1,363	△ 191																																																																																																																																																																								
廃止	379	478	△ 99																																																																																																																																																																								
計	1,551	1,841	△ 290																																																																																																																																																																								
区分	令和3年度	令和2年度	比較																																																																																																																																																																								
臨時運行許可証交付	370	360	10																																																																																																																																																																								
原付自転車等標識交付	375	362	13																																																																																																																																																																								
原付自転車等廃車申請	342	404	△ 62																																																																																																																																																																								
原付自転車等変更申請	53	63	△ 10																																																																																																																																																																								
区分	令和3年度	令和2年度	比較																																																																																																																																																																								
通知カード再交付	0	38	△ 38																																																																																																																																																																								
マイナンバーカード交付	5,640	3,997	1,643																																																																																																																																																																								
マイナンバーカード再交付	42	28	14																																																																																																																																																																								
区分	令和3年度	令和2年度	比較																																																																																																																																																																								
有料分																																																																																																																																																																											
戸籍謄抄本	5,563	6,278	△ 715																																																																																																																																																																								
除籍改製原戸籍謄抄本	5,137	5,129	8																																																																																																																																																																								
受理証明他	151	133	18																																																																																																																																																																								
小計	10,851	11,540	△ 689																																																																																																																																																																								
公用分																																																																																																																																																																											
戸籍謄抄本	1,827	1,493	334																																																																																																																																																																								
除籍改製原戸籍謄抄本	4,739	3,199	1,540																																																																																																																																																																								

2款 総務費

項目	事業名	事業費 (単位 円)	主要事業の実績及び成果 (事業内容及び成果)																																																																																																																												
			<table border="1"> <tr> <td>受理証明他</td> <td>9</td> <td>0</td> <td>9</td> </tr> <tr> <td>小計</td> <td>6,575</td> <td>4,692</td> <td>1,883</td> </tr> <tr> <td>計</td> <td>17,426</td> <td>16,232</td> <td>1,194</td> </tr> </table> <p>・住民票の一部の写し、記載事項証明書等 (単位：件)</p> <table border="1"> <thead> <tr> <th>区分</th> <th>令和3年度</th> <th>令和2年度</th> <th>比較</th> </tr> </thead> <tbody> <tr> <td rowspan="6">有料 分</td> <td>世帯全部</td> <td>3,843</td> <td>4,193</td> <td>△ 350</td> </tr> <tr> <td>世帯の一部</td> <td>10,791</td> <td>11,119</td> <td>△ 328</td> </tr> <tr> <td>戸籍の附票</td> <td>820</td> <td>828</td> <td>△ 8</td> </tr> <tr> <td>記載事項証明</td> <td>463</td> <td>369</td> <td>94</td> </tr> <tr> <td>住民票閲覧</td> <td>58</td> <td>76</td> <td>△ 18</td> </tr> <tr> <td>小計</td> <td>15,975</td> <td>16,585</td> <td>△ 610</td> </tr> <tr> <td rowspan="6">公用 分</td> <td>世帯全部</td> <td>748</td> <td>464</td> <td>284</td> </tr> <tr> <td>世帯の一部</td> <td>683</td> <td>827</td> <td>△ 144</td> </tr> <tr> <td>戸籍の附票</td> <td>3,530</td> <td>2,736</td> <td>794</td> </tr> <tr> <td>記載事項証明</td> <td>0</td> <td>13</td> <td>△ 13</td> </tr> <tr> <td>住民票閲覧</td> <td>0</td> <td>0</td> <td>0</td> </tr> <tr> <td>小計</td> <td>4,961</td> <td>4,040</td> <td>921</td> </tr> <tr> <td>計</td> <td>20,936</td> <td>20,625</td> <td>311</td> </tr> </tbody> </table> <p>・諸証明等 (単位：件)</p> <table border="1"> <thead> <tr> <th>区分</th> <th>令和3年度</th> <th>令和2年度</th> <th>比較</th> </tr> </thead> <tbody> <tr> <td rowspan="6">有料 分</td> <td>印鑑登録証明書</td> <td>10,823</td> <td>11,839</td> <td>△ 1,016</td> </tr> <tr> <td>税務関係証明書</td> <td>7,612</td> <td>5,401</td> <td>2,211</td> </tr> <tr> <td>土地台帳公図閲覧</td> <td>600</td> <td>404</td> <td>196</td> </tr> <tr> <td>その他証明書</td> <td>498</td> <td>387</td> <td>111</td> </tr> <tr> <td>印鑑再登録</td> <td>421</td> <td>474</td> <td>△ 53</td> </tr> <tr> <td>小計</td> <td>19,954</td> <td>18,505</td> <td>1,449</td> </tr> <tr> <td rowspan="5">公用 分</td> <td>印鑑登録証明書</td> <td>64</td> <td>48</td> <td>16</td> </tr> <tr> <td>税務関係証明書</td> <td>1,057</td> <td>619</td> <td>438</td> </tr> <tr> <td>土地台帳公図閲覧</td> <td>0</td> <td>0</td> <td>0</td> </tr> <tr> <td>その他証明書</td> <td>235</td> <td>0</td> <td>235</td> </tr> <tr> <td>小計</td> <td>1,356</td> <td>667</td> <td>689</td> </tr> <tr> <td>計</td> <td>21,310</td> <td>19,172</td> <td>2,138</td> </tr> </tbody> </table>	受理証明他	9	0	9	小計	6,575	4,692	1,883	計	17,426	16,232	1,194	区分	令和3年度	令和2年度	比較	有料 分	世帯全部	3,843	4,193	△ 350	世帯の一部	10,791	11,119	△ 328	戸籍の附票	820	828	△ 8	記載事項証明	463	369	94	住民票閲覧	58	76	△ 18	小計	15,975	16,585	△ 610	公用 分	世帯全部	748	464	284	世帯の一部	683	827	△ 144	戸籍の附票	3,530	2,736	794	記載事項証明	0	13	△ 13	住民票閲覧	0	0	0	小計	4,961	4,040	921	計	20,936	20,625	311	区分	令和3年度	令和2年度	比較	有料 分	印鑑登録証明書	10,823	11,839	△ 1,016	税務関係証明書	7,612	5,401	2,211	土地台帳公図閲覧	600	404	196	その他証明書	498	387	111	印鑑再登録	421	474	△ 53	小計	19,954	18,505	1,449	公用 分	印鑑登録証明書	64	48	16	税務関係証明書	1,057	619	438	土地台帳公図閲覧	0	0	0	その他証明書	235	0	235	小計	1,356	667	689	計	21,310	19,172	2,138
受理証明他	9	0	9																																																																																																																												
小計	6,575	4,692	1,883																																																																																																																												
計	17,426	16,232	1,194																																																																																																																												
区分	令和3年度	令和2年度	比較																																																																																																																												
有料 分	世帯全部	3,843	4,193	△ 350																																																																																																																											
	世帯の一部	10,791	11,119	△ 328																																																																																																																											
	戸籍の附票	820	828	△ 8																																																																																																																											
	記載事項証明	463	369	94																																																																																																																											
	住民票閲覧	58	76	△ 18																																																																																																																											
	小計	15,975	16,585	△ 610																																																																																																																											
公用 分	世帯全部	748	464	284																																																																																																																											
	世帯の一部	683	827	△ 144																																																																																																																											
	戸籍の附票	3,530	2,736	794																																																																																																																											
	記載事項証明	0	13	△ 13																																																																																																																											
	住民票閲覧	0	0	0																																																																																																																											
	小計	4,961	4,040	921																																																																																																																											
計	20,936	20,625	311																																																																																																																												
区分	令和3年度	令和2年度	比較																																																																																																																												
有料 分	印鑑登録証明書	10,823	11,839	△ 1,016																																																																																																																											
	税務関係証明書	7,612	5,401	2,211																																																																																																																											
	土地台帳公図閲覧	600	404	196																																																																																																																											
	その他証明書	498	387	111																																																																																																																											
	印鑑再登録	421	474	△ 53																																																																																																																											
	小計	19,954	18,505	1,449																																																																																																																											
公用 分	印鑑登録証明書	64	48	16																																																																																																																											
	税務関係証明書	1,057	619	438																																																																																																																											
	土地台帳公図閲覧	0	0	0																																																																																																																											
	その他証明書	235	0	235																																																																																																																											
	小計	1,356	667	689																																																																																																																											
計	21,310	19,172	2,138																																																																																																																												
(4) 選挙費																																																																																																																															
1 選挙管理委員会費	選挙管理委員会 運営事務費	2,340,915 <table border="1"> <tr> <td>国</td> <td>0</td> </tr> <tr> <td>県</td> <td>3,304</td> </tr> <tr> <td>市債</td> <td>0</td> </tr> <tr> <td>他</td> <td>0</td> </tr> <tr> <td>一財</td> <td>2,337,611</td> </tr> </table>	国	0	県	3,304	市債	0	他	0	一財	2,337,611	<p>◎ 選挙管理委員会開催状況</p> <ul style="list-style-type: none"> ・ 定例会 4回 ・ 臨時会 9回 <p>参議院議員補欠選挙関係 4回 衆議院議員総選挙関係 4回 市議会議員一般選挙関係 1回</p> <p>◎ 選挙人名簿登録者数 (3月定時登録) (単位：人)</p> <table border="1"> <thead> <tr> <th>年度</th> <th>男</th> <th>女</th> <th>計</th> </tr> </thead> <tbody> <tr> <td>令和3年度</td> <td>17,785</td> <td>18,707</td> <td>36,492</td> </tr> <tr> <td>令和2年度</td> <td>17,952</td> <td>18,924</td> <td>36,876</td> </tr> <tr> <td>比較</td> <td>△ 167</td> <td>△ 217</td> <td>△ 384</td> </tr> </tbody> </table> <p>◎ 在外選挙人名簿登録者数 (3月1日現在) (単位：人)</p> <table border="1"> <thead> <tr> <th>年度</th> <th>男</th> <th>女</th> <th>計</th> </tr> </thead> <tbody> <tr> <td>令和3年度</td> <td>10</td> <td>16</td> <td>26</td> </tr> <tr> <td>令和2年度</td> <td>10</td> <td>18</td> <td>28</td> </tr> <tr> <td>比較</td> <td>0</td> <td>△ 2</td> <td>△ 2</td> </tr> </tbody> </table>	年度	男	女	計	令和3年度	17,785	18,707	36,492	令和2年度	17,952	18,924	36,876	比較	△ 167	△ 217	△ 384	年度	男	女	計	令和3年度	10	16	26	令和2年度	10	18	28	比較	0	△ 2	△ 2																																																																																		
国	0																																																																																																																														
県	3,304																																																																																																																														
市債	0																																																																																																																														
他	0																																																																																																																														
一財	2,337,611																																																																																																																														
年度	男	女	計																																																																																																																												
令和3年度	17,785	18,707	36,492																																																																																																																												
令和2年度	17,952	18,924	36,876																																																																																																																												
比較	△ 167	△ 217	△ 384																																																																																																																												
年度	男	女	計																																																																																																																												
令和3年度	10	16	26																																																																																																																												
令和2年度	10	18	28																																																																																																																												
比較	0	△ 2	△ 2																																																																																																																												

2款 総務費

項目	事業名	事業費 (単位 円)	主要事業の実績及び成果 (事業内容及び成果)																
2 選挙常時啓発費	選挙常時啓発事業費	99,570	◎ 明るい選挙啓発ポスター募集 ・応募者数 114人 (5小学校89人、3中学校25人) ◎ 明るい選挙推進フォーラム及び明るい選挙推進県大会へ参加した。 ・2月3日 (WEB会議システムで開催)																
		国		0															
		県		0															
		市債		0															
		他		0															
一財	99,570																		
3 選挙執行費	参議院議員補欠選挙費	15,880,599	◎ 参議院議員補欠選挙を4月25日に執行した。 定数 1人 立候補者数 3人 投票結果 (単位:人) <table border="1" style="width:100%; border-collapse: collapse;"> <thead> <tr> <th>区分</th> <th>男</th> <th>女</th> <th>計</th> </tr> </thead> <tbody> <tr> <td>有権者数</td> <td>17,916</td> <td>18,878</td> <td>36,794</td> </tr> <tr> <td>投票者数</td> <td>7,066</td> <td>6,867</td> <td>13,933</td> </tr> <tr> <td>投票率</td> <td>39.44%</td> <td>36.38%</td> <td>37.87%</td> </tr> </tbody> </table>	区分	男	女	計	有権者数	17,916	18,878	36,794	投票者数	7,066	6,867	13,933	投票率	39.44%	36.38%	37.87%
		区分		男	女	計													
		有権者数		17,916	18,878	36,794													
		投票者数		7,066	6,867	13,933													
		投票率		39.44%	36.38%	37.87%													
		国		0															
	県	14,786,994																	
	市債	0																	
	他	0																	
	一財	1,093,605																	
	衆議院議員総選挙費	18,428,152	◎ 衆議院議員総選挙及び最高裁判所裁判官国民審査を、10月31日に執行した。 ・小選挙区選出議員選挙 (長野1区) 定数 1人 立候補者数 2人 投票結果 (単位:人) <table border="1" style="width:100%; border-collapse: collapse;"> <thead> <tr> <th>区分</th> <th>男</th> <th>女</th> <th>計</th> </tr> </thead> <tbody> <tr> <td>有権者数</td> <td>17,785</td> <td>18,739</td> <td>36,524</td> </tr> <tr> <td>投票者数</td> <td>10,257</td> <td>10,146</td> <td>20,403</td> </tr> <tr> <td>投票率</td> <td>57.67%</td> <td>54.14%</td> <td>55.86%</td> </tr> </tbody> </table>	区分	男	女	計	有権者数	17,785	18,739	36,524	投票者数	10,257	10,146	20,403	投票率	57.67%	54.14%	55.86%
		区分		男	女	計													
		有権者数		17,785	18,739	36,524													
		投票者数		10,257	10,146	20,403													
		投票率		57.67%	54.14%	55.86%													
国		0																	
県	17,250,707																		
市債	0																		
他	0																		
一財	1,177,445																		
市議会議員一般選挙費	市議会議員一般選挙費	4,871,731	◎ 令和4年4月24日執行の中野市議会議員一般選挙の準備を行った。 定数 20人																
		国		0															
		県		0															
		市債		0															
		他		0															
一財	4,871,731																		
(5) 統計調査費																			
1 統計調査費	統計調査事業費	2,312,632	◎ 令和3年経済センサス活動調査をはじめとする各種指定統計調査 ・学校基本調査 (5月1日) 調査対象 市内小学校、中学校、幼稚園 調査目的 学校に関する基本的事項について調査し、学校教育行政上の基礎資料を得る。 ・令和3年経済センサス活動調査 (6月1日) 調査対象 市内すべての事業所及び企業 調査目的 全産業分野の売上 (収入) 金額や費用等の経理項目を同一時点で網羅的に把握し、事業所・企業の経済活動を明らかにする。																
		国		0															
		県		2,180,348															
		市債		0															
		他		0															
		一財		132,284															

2款 総務費

項目	事業名	事業費 (単位円)	主要事業の実績及び成果 (事業内容及び成果)										
			・毎月の人口異動調査（毎月） 調査対象 市内全域 調査目的 人口及び世帯数を市町村別に推計し各種行政施策の基礎資料を提供する。										
(6) 監査委員費													
1 監査委員費	監査事務費	1,744,054 <table border="1" data-bbox="576 656 804 813"> <tr> <td>国</td> <td>0</td> </tr> <tr> <td>県</td> <td>0</td> </tr> <tr> <td>市債</td> <td>0</td> </tr> <tr> <td>他</td> <td>0</td> </tr> <tr> <td>一財</td> <td>1,744,054</td> </tr> </table>	国	0	県	0	市債	0	他	0	一財	1,744,054	◎ 例月出納検査 12回（毎月1回） ◎ 決算審査 8日間 （7月16日～8月6日） ◎ 健全化判断比率等審査 1日間（8月6日） ◎ 定期監査 7日間 （11月10日～11月22日） ※現地調査 1月12日 ◎ 財政援助団体等監査 1日間（11月24日）
国	0												
県	0												
市債	0												
他	0												
一財	1,744,054												

3款 民生費

項目	事業名	事業費 (単位 円)	主要事業の実績及び成果 (事業内容及び成果)																																												
(1) 社会福祉費																																															
1 社会福祉 総務費	地域福祉推進 事業費	108,990,917	<p>◎ 地域福祉活動を促進するため、福祉委員による民生活動の推進を図るとともに、市社会福祉協議会に運営費、事業費及びふれあいのまちづくり事業への補助を行い、社会福祉の充実を図った。</p> <p>また、社会福祉基金の利子を活用し、ふれあいのまちづくり事業等に充当したほか、市保護司会補助などを行い地域福祉の増進を図った。</p> <ul style="list-style-type: none"> ・福祉委員活動報酬 7,386,000円 ・民生児童委員交付金 7,502,660円 ・社会福祉協議会補助金 <ul style="list-style-type: none"> 運営費補助金 68,396,331円 事業費補助金 6,154,000円 ふれあいのまちづくり事業補助金 8,615,374円 ①地域福祉コーディネーター事業 ②地域福祉教育事業 ③小地域ネットワーク事業 ④地域活動支援事業 ⑤地域福祉活動計画推進事業 ・社会福祉協議会委託事業 915,000円 <table border="1" style="margin-left: 20px;"> <thead> <tr> <th>委託事業</th> <th>相談件数(件)</th> <th>主な相談内容</th> </tr> </thead> <tbody> <tr> <td>法律相談</td> <td>112</td> <td>専門的な相談</td> </tr> </tbody> </table> ・除雪費補助金 71件 1,366,061円 ・中野市民生児童委員協議会負担金113人 563,000円 ・中野市保護司会負担金 22人 206,000円 ・社会福祉基金積立 基金残高 <p style="text-align: right;">(単位：円)</p> <table border="1" style="margin-left: 20px;"> <thead> <tr> <th>令和2年度末 現在高</th> <th>本年度 積立金</th> <th>本年度 取崩額</th> <th>令和3年度末 現在高</th> </tr> </thead> <tbody> <tr> <td>436,345,170</td> <td>6,427,031</td> <td>6,427,031</td> <td>436,345,170</td> </tr> </tbody> </table>	委託事業	相談件数(件)	主な相談内容	法律相談	112	専門的な相談	令和2年度末 現在高	本年度 積立金	本年度 取崩額	令和3年度末 現在高	436,345,170	6,427,031	6,427,031	436,345,170																														
	委託事業	相談件数(件)		主な相談内容																																											
法律相談	112	専門的な相談																																													
令和2年度末 現在高	本年度 積立金	本年度 取崩額	令和3年度末 現在高																																												
436,345,170	6,427,031	6,427,031	436,345,170																																												
中国残留邦人 生活支援事業費	5,463,765	<p>◎ 中国残留邦人等の老後の生活の安定や地域での生き生きとした暮らしの実現を図った。</p> <ul style="list-style-type: none"> ・レセプト電子データ提供料等 1,829円 <table border="1" style="margin-left: 20px;"> <thead> <tr> <th>区分</th> <th>延べ世帯数 (世帯)</th> <th>延べ人員 (人)</th> <th>扶助費 (円)</th> <th>構成比 (%)</th> </tr> </thead> <tbody> <tr> <td>生活支援給付費</td> <td>21</td> <td>21</td> <td>419,822</td> <td>7.7</td> </tr> <tr> <td>住宅 "</td> <td>11</td> <td>11</td> <td>342,175</td> <td>6.3</td> </tr> <tr> <td>医療 "</td> <td>17</td> <td>17</td> <td>3,943,931</td> <td>72.2</td> </tr> <tr> <td>介護 "</td> <td>11</td> <td>11</td> <td>235,412</td> <td>4.3</td> </tr> <tr> <td>生業 "</td> <td>0</td> <td>0</td> <td>0</td> <td>0.0</td> </tr> <tr> <td>葬祭 "</td> <td>0</td> <td>0</td> <td>0</td> <td>0.0</td> </tr> <tr> <td>配偶者</td> <td>12</td> <td>12</td> <td>520,596</td> <td>9.5</td> </tr> <tr> <td>合計</td> <td>72</td> <td>72</td> <td>5,461,936</td> <td>100.0</td> </tr> </tbody> </table>	区分	延べ世帯数 (世帯)	延べ人員 (人)	扶助費 (円)	構成比 (%)	生活支援給付費	21	21	419,822	7.7	住宅 "	11	11	342,175	6.3	医療 "	17	17	3,943,931	72.2	介護 "	11	11	235,412	4.3	生業 "	0	0	0	0.0	葬祭 "	0	0	0	0.0	配偶者	12	12	520,596	9.5	合計	72	72	5,461,936	100.0
区分	延べ世帯数 (世帯)	延べ人員 (人)	扶助費 (円)	構成比 (%)																																											
生活支援給付費	21	21	419,822	7.7																																											
住宅 "	11	11	342,175	6.3																																											
医療 "	17	17	3,943,931	72.2																																											
介護 "	11	11	235,412	4.3																																											
生業 "	0	0	0	0.0																																											
葬祭 "	0	0	0	0.0																																											
配偶者	12	12	520,596	9.5																																											
合計	72	72	5,461,936	100.0																																											

3款 民生費

項目	事業名	事業費 (単位 円)	主要事業の実績及び成果 (事業内容及び成果)																																										
	生活困窮者 自立支援事業費	41,008,265	◎生活困窮者の経済的・日常的・社会的な自立及び地域からの孤立状態の解消を図った。また、不登校や引きこもり等の「負の連鎖」の防止を図った。さらには、令和元年東日本台風で被災した市民の心身の健康維持、日常生活の安定確保等に向けた支援や新型コロナウイルス感染症により生活困窮に陥った世帯に対する支援金を支給し自立促進を図った。																																										
		国		16,774,845																																									
		県		0																																									
		市債		0																																									
		他		0																																									
		一財		24,233,420																																									
				<table border="1"> <thead> <tr> <th>区分</th> <th>人数 (人・件)</th> <th>金額 (円)</th> </tr> </thead> <tbody> <tr> <td>自立相談支援(新規相談者数)</td> <td>112</td> <td>8,418,461</td> </tr> <tr> <td>住居確保給付金</td> <td>7</td> <td>380,000</td> </tr> <tr> <td>就労準備支援事業</td> <td>0</td> <td>0</td> </tr> <tr> <td>一時生活支援事業</td> <td>0</td> <td>0</td> </tr> <tr> <td>学習・生活支援事業(高校)</td> <td>8</td> <td rowspan="2">3,199,450</td> </tr> <tr> <td>学習・生活支援事業(小中)</td> <td>5</td> </tr> <tr> <td>子どもの学習支援入学金等</td> <td>8</td> <td>100,000</td> </tr> <tr> <td>家計改善支援事業</td> <td>9</td> <td>2,872,846</td> </tr> <tr> <td>被災者見守り・相談支援事業</td> <td>117</td> <td>6,262,998</td> </tr> <tr> <td>新型コロナウイルス感染症生活困窮者自立支援金</td> <td>3</td> <td>400,000</td> </tr> <tr> <td>災害弔慰金等支給審査</td> <td>4</td> <td>25,510</td> </tr> <tr> <td>福祉灯油購入費助成金</td> <td>1,633</td> <td>16,330,000</td> </tr> <tr> <td>合計</td> <td>1,906</td> <td>37,989,265</td> </tr> </tbody> </table>	区分	人数 (人・件)	金額 (円)	自立相談支援(新規相談者数)	112	8,418,461	住居確保給付金	7	380,000	就労準備支援事業	0	0	一時生活支援事業	0	0	学習・生活支援事業(高校)	8	3,199,450	学習・生活支援事業(小中)	5	子どもの学習支援入学金等	8	100,000	家計改善支援事業	9	2,872,846	被災者見守り・相談支援事業	117	6,262,998	新型コロナウイルス感染症生活困窮者自立支援金	3	400,000	災害弔慰金等支給審査	4	25,510	福祉灯油購入費助成金	1,633	16,330,000	合計	1,906	37,989,265
	区分	人数 (人・件)		金額 (円)																																									
	自立相談支援(新規相談者数)	112		8,418,461																																									
	住居確保給付金	7		380,000																																									
	就労準備支援事業	0		0																																									
	一時生活支援事業	0		0																																									
	学習・生活支援事業(高校)	8		3,199,450																																									
	学習・生活支援事業(小中)	5																																											
	子どもの学習支援入学金等	8		100,000																																									
家計改善支援事業	9	2,872,846																																											
被災者見守り・相談支援事業	117	6,262,998																																											
新型コロナウイルス感染症生活困窮者自立支援金	3	400,000																																											
災害弔慰金等支給審査	4	25,510																																											
福祉灯油購入費助成金	1,633	16,330,000																																											
合計	1,906	37,989,265																																											
国民健康保険 事業特別会計 繰出金	333,345,521	◎国民健康保険事業特別会計へ繰出金を支出した。 ・国民健康保険事業特別会計繰出金 333,345,521円																																											
	国		48,560,640																																										
	県		132,713,788																																										
	市債		0																																										
	他		0																																										
	一財		152,071,093																																										
臨時特別給付金 給付事業費 (非課税世帯等)	319,034,307	◎新型コロナウイルス感染症の影響が長期化する中、様々な困難に直面した者が生活・暮らしの支援を受けられるよう、住民税非課税世帯等に対して、1世帯当たり10万円を給付した。 受給世帯数 3,140世帯 給付額 314,000,000円																																											
	国		319,034,307																																										
	県		0																																										
	市債		0																																										
	他		0																																										
	一財		0																																										
2 障がい者 福祉費	障がい者福祉 事務費	7,397,057	◎災害時に障がい者等が安全に避難できる体制を確保するため、各地区に対し、「住民支え合いマップ」の作成への支援を行った。また、農福連携事業を推進するため、アドバイザーを依頼したほか、事業所土地の転貸借により支援を行った。																																										
		国		0																																									
		県		34,490																																									
		市債		0																																									
		他		153,572																																									
		一財		7,208,995																																									

3款 民生費

項目	事業名	事業費 (単位円)	主要事業の実績及び成果 (事業内容及び成果)																																																																																																																																										
	自立支援事業費	985,184,474	<p>◎ 障がい者（児）に対し障がい福祉サービスの給付を行い福祉の増進を図った。</p> <p>・更生医療給付（身体障がい者が対象）</p> <table border="1"> <thead> <tr> <th>区分</th> <th>受給者数 (人)</th> <th>レプト件数 (件)</th> <th>金額 (円)</th> </tr> </thead> <tbody> <tr> <td>聴覚・平衡機能障害</td> <td>1</td> <td>1</td> <td>52,600</td> </tr> <tr> <td>腎臓</td> <td>19</td> <td>312</td> <td>23,626,940</td> </tr> <tr> <td>小腸</td> <td>2</td> <td>13</td> <td>466,998</td> </tr> <tr> <td>肝臓</td> <td>1</td> <td>8</td> <td>153,418</td> </tr> <tr> <td>肢体不自由</td> <td>1</td> <td>1</td> <td>195,907</td> </tr> <tr> <td>免疫機能障害</td> <td>1</td> <td>7</td> <td>368,006</td> </tr> <tr> <td>合計</td> <td>25</td> <td>342</td> <td>24,863,869</td> </tr> </tbody> </table> <p>・育成医療給付（身体障がい児が対象）</p> <table border="1"> <thead> <tr> <th>区分</th> <th>受給者数 (人)</th> <th>レプト件数 (件)</th> <th>金額 (円)</th> </tr> </thead> <tbody> <tr> <td>視覚</td> <td>0</td> <td>0</td> <td>0</td> </tr> <tr> <td>聴覚・平衡機能障害</td> <td>0</td> <td>0</td> <td>0</td> </tr> <tr> <td>音声・言語・そしゃく機能</td> <td>5</td> <td>14</td> <td>101,679</td> </tr> <tr> <td>肢体不自由</td> <td>0</td> <td>0</td> <td>0</td> </tr> <tr> <td>心臓</td> <td>0</td> <td>0</td> <td>0</td> </tr> <tr> <td>その他内臓障害</td> <td>0</td> <td>0</td> <td>0</td> </tr> <tr> <td>合計</td> <td>5</td> <td>14</td> <td>101,679</td> </tr> </tbody> </table> <p>・補装具給付（身体障がい者（児）が対象）</p> <table border="1"> <thead> <tr> <th rowspan="2">区分</th> <th colspan="2">給付</th> <th colspan="2">修理</th> </tr> <tr> <th>件数(件)</th> <th>金額(円)</th> <th>件数(件)</th> <th>金額(円)</th> </tr> </thead> <tbody> <tr> <td>義足</td> <td>0</td> <td>0</td> <td>1</td> <td>22,652</td> </tr> <tr> <td>装具</td> <td>10</td> <td>639,982</td> <td>1</td> <td>13,896</td> </tr> <tr> <td>座位保持装置</td> <td>0</td> <td>0</td> <td>2</td> <td>61,882</td> </tr> <tr> <td>補聴器</td> <td>11</td> <td>714,868</td> <td>4</td> <td>48,530</td> </tr> <tr> <td>車椅子</td> <td>4</td> <td>588,001</td> <td>14</td> <td>302,519</td> </tr> <tr> <td>電動車椅子</td> <td>1</td> <td>516,930</td> <td>1</td> <td>41,446</td> </tr> <tr> <td>座位保持椅子</td> <td>3</td> <td>196,302</td> <td>0</td> <td>0</td> </tr> <tr> <td>盲人安全杖</td> <td>2</td> <td>10,185</td> <td>0</td> <td>0</td> </tr> <tr> <td>歩行補助杖</td> <td>1</td> <td>8,000</td> <td>0</td> <td>0</td> </tr> <tr> <td>眼鏡</td> <td>1</td> <td>22,896</td> <td>0</td> <td>0</td> </tr> <tr> <td>歩行器</td> <td>2</td> <td>208,502</td> <td>0</td> <td>0</td> </tr> <tr> <td>義眼</td> <td>0</td> <td>0</td> <td>0</td> <td>0</td> </tr> <tr> <td>合計</td> <td>35</td> <td>2,905,666</td> <td>23</td> <td>490,925</td> </tr> </tbody> </table> <p>*内訳 身体障がい者 給付 31件 修理 21件 3,000,872円 身体障がい児 給付 4件 修理 2件 395,719円 計 35件 23件 3,396,591円</p> <p><主に18歳以上の障がい者を対象としたサービス></p> <p>・居宅介護給付 自宅において入浴、排泄及び食事等の介護、家事、生活等に関する相談及び助言等を行うサービスを提供した。 実利用者数 71人 延べ利用時間数 7,094時間 事業費 31,406,472円</p>	区分	受給者数 (人)	レプト件数 (件)	金額 (円)	聴覚・平衡機能障害	1	1	52,600	腎臓	19	312	23,626,940	小腸	2	13	466,998	肝臓	1	8	153,418	肢体不自由	1	1	195,907	免疫機能障害	1	7	368,006	合計	25	342	24,863,869	区分	受給者数 (人)	レプト件数 (件)	金額 (円)	視覚	0	0	0	聴覚・平衡機能障害	0	0	0	音声・言語・そしゃく機能	5	14	101,679	肢体不自由	0	0	0	心臓	0	0	0	その他内臓障害	0	0	0	合計	5	14	101,679	区分	給付		修理		件数(件)	金額(円)	件数(件)	金額(円)	義足	0	0	1	22,652	装具	10	639,982	1	13,896	座位保持装置	0	0	2	61,882	補聴器	11	714,868	4	48,530	車椅子	4	588,001	14	302,519	電動車椅子	1	516,930	1	41,446	座位保持椅子	3	196,302	0	0	盲人安全杖	2	10,185	0	0	歩行補助杖	1	8,000	0	0	眼鏡	1	22,896	0	0	歩行器	2	208,502	0	0	義眼	0	0	0	0	合計	35	2,905,666	23	490,925
区分	受給者数 (人)	レプト件数 (件)	金額 (円)																																																																																																																																										
聴覚・平衡機能障害	1	1	52,600																																																																																																																																										
腎臓	19	312	23,626,940																																																																																																																																										
小腸	2	13	466,998																																																																																																																																										
肝臓	1	8	153,418																																																																																																																																										
肢体不自由	1	1	195,907																																																																																																																																										
免疫機能障害	1	7	368,006																																																																																																																																										
合計	25	342	24,863,869																																																																																																																																										
区分	受給者数 (人)	レプト件数 (件)	金額 (円)																																																																																																																																										
視覚	0	0	0																																																																																																																																										
聴覚・平衡機能障害	0	0	0																																																																																																																																										
音声・言語・そしゃく機能	5	14	101,679																																																																																																																																										
肢体不自由	0	0	0																																																																																																																																										
心臓	0	0	0																																																																																																																																										
その他内臓障害	0	0	0																																																																																																																																										
合計	5	14	101,679																																																																																																																																										
区分	給付		修理																																																																																																																																										
	件数(件)	金額(円)	件数(件)	金額(円)																																																																																																																																									
義足	0	0	1	22,652																																																																																																																																									
装具	10	639,982	1	13,896																																																																																																																																									
座位保持装置	0	0	2	61,882																																																																																																																																									
補聴器	11	714,868	4	48,530																																																																																																																																									
車椅子	4	588,001	14	302,519																																																																																																																																									
電動車椅子	1	516,930	1	41,446																																																																																																																																									
座位保持椅子	3	196,302	0	0																																																																																																																																									
盲人安全杖	2	10,185	0	0																																																																																																																																									
歩行補助杖	1	8,000	0	0																																																																																																																																									
眼鏡	1	22,896	0	0																																																																																																																																									
歩行器	2	208,502	0	0																																																																																																																																									
義眼	0	0	0	0																																																																																																																																									
合計	35	2,905,666	23	490,925																																																																																																																																									
		国 493,721,307 県 247,775,487 市債 0 他 0 一財 243,687,680																																																																																																																																											

3款 民生費

項目	事業名	事業費 (単位 円)	主要事業の実績及び成果 (事業内容及び成果)
			<ul style="list-style-type: none"> <p>・行動援護給付 行動上著しい困難を有する知的、精神障がい者に対し、必要な援護、外出時における介護サービスを提供した。 実利用者数 27 人 延べ利用時間数 7,662 時間 事業費 34,485,739 円</p> <p>・同行援護給付 移動が著しく困難な視覚障がい者等の外出時に同行し、情報の提供、援護、援助を行うサービスを提供した。 実利用者数 8 人 延べ利用時間数 250 時間 事業費 967,964 円</p> <p>・療養介護給付 病院での機能訓練、療養上の管理、看護、医学的管理における介護、日常生活上の世話等サービスを提供した。 実利用者数 7 人 延べ利用日数 2,308 日 事業費 20,100,600 円</p> <p>・生活介護給付 主に昼間、施設において入浴、排泄及び食事等の介護のほか創作的活動、生産活動の機会を提供した。 実利用者数 127 人 延べ利用日数 23,228 日 事業費 292,717,147 円</p> <p>・短期入所給付 在宅の障がい者の介護者が、冠婚葬祭等の社会的理由等により、一時的に家庭において介護できない場合に一定期間施設入所を行うサービスを提供した。 実利用者数 52 人 延べ利用日数 2,407 日 事業費 23,882,172 円</p> <p>・施設入所支援給付 主に夜間、施設において入浴、排泄及び食事等の介護、生活等に関する相談及び助言等のサービスを提供した。 実利用者数 44 人 延べ利用日数 13,896 日 事業費 79,063,837 円</p> <p>・共同生活援助給付（グループホーム） 主に夜間、共同生活を営む住居において、相談や日常生活上の援助を受けるサービスを提供した。 実利用者数 78 人 延べ利用日数 23,060 日 事業費 128,267,481 円</p> <p>・自立訓練給付 一定期間支援施設等において、身体機能又は生活能力の向上のために必要な訓練を受けるサービスを提供した。 実利用者数 7 人 延べ利用日数 714 日 事業費 4,750,880 円</p> <p>・就労移行支援給付 就労を希望する障がい者に対し、生産活動やその他活動の機会の提供を通じて、就労に必要な知識及び能力の向上のために必要な訓練を受けるサービスを提供した。 実利用者数 5 人 延べ利用日数 1,031 日 事業費 8,110,709 円</p>

3款 民生費

項目	事業名	事業費 (単位 円)	主要事業の実績及び成果 (事業内容及び成果)										
			<ul style="list-style-type: none"> ・就労継続支援給付 就労が困難な障がい者に対し、生産活動やその他活動の機会を提供し、その他就労に必要な知識及び能力の向上のための訓練を受けるサービスを提供した。また、農福連携推進事業として、就労継続支援A型事業所の支援を行った。 <ul style="list-style-type: none"> 実利用者数 204 人 延べ利用日数 34,072 日 事業費 229,605,905 円 ・就労定着支援給付 就労した障がい者に対し、就労の継続を図るために、雇用に伴い生じる諸問題に関する相談に応じるサービスを提供した。 <ul style="list-style-type: none"> 実利用者数 2 人 事業費 327,391 円 ・計画相談支援給付 障がい福祉サービス利用者一人一人に応じた「サービス等利用計画」を作成し、一定期間ごとにモニタリングを行い支援した。 <ul style="list-style-type: none"> 実利用者数 417 人 事業費 24,382,714 円 <p><18歳以下の障がい児を対象とした障がい福祉サービス></p> <ul style="list-style-type: none"> ・障がい児相談支援給付 サービスの内容が適切かどうか、一定期間ごとにモニタリングを行い支援した。 <ul style="list-style-type: none"> 実利用者数 67 人 事業費 4,436,410 円 ・児童発達支援給付 未就学児に対し動作指導、適応訓練などを支援した。 <ul style="list-style-type: none"> 実利用者数 11 人 事業費 2,665,791 円 ・放課後等デイサービス給付 就学児に、放課後や長期休暇中の居場所として、生活能力向上のための訓練等の場を提供した。 <ul style="list-style-type: none"> 実利用者数 59 人 事業費 68,851,931 円 ・保育所等訪問支援 保育所等を訪問し、障がい児以外の児童との集団生活への適応のための専門的な支援等を行った。 <ul style="list-style-type: none"> 実利用者数 19 人 事業費 2,192,330 円 										
	地域生活支援事業	44,638,817 <table border="1" style="width: 100%; border-collapse: collapse;"> <tr> <td style="width: 20px;">国</td> <td style="width: 80px;">10,888,250</td> </tr> <tr> <td>県</td> <td>5,033,855</td> </tr> <tr> <td>市債</td> <td>0</td> </tr> <tr> <td>他</td> <td>37,500</td> </tr> <tr> <td>一財</td> <td>28,679,212</td> </tr> </table>	国	10,888,250	県	5,033,855	市債	0	他	37,500	一財	28,679,212	<ul style="list-style-type: none"> ◎ 障がい者（児）の能力及び適性に応じ、自立した日常生活又は社会生活を営むことができるよう必要な援助を行った。 ・意思疎通支援事業 聴覚障がい者の支援のため、手話通訳者等を派遣した。 <ul style="list-style-type: none"> 利用者数 13 人 派遣回数 93 回 派遣時間 153.65 時間 事業費 433,515 円
国	10,888,250												
県	5,033,855												
市債	0												
他	37,500												
一財	28,679,212												

3款 民生費

項目	事業名	事業費 (単位 円)	主要事業の実績及び成果 (事業内容及び成果)																																																															
			<ul style="list-style-type: none"> ・移動支援事業 在宅の重度障がい者等の外出及び余暇活動等の社会参加のために必要な外出支援を、委託により実施した。 利用者数 93 人 利用時間数 2,454 時間 事業費 4,744,326 円 ・日中一時支援事業 在宅の障がい者（児）に日中の活動場所を提供し、社会への適応訓練及び介護者の一時的な負担軽減を図ることを目的として、委託により実施した。 利用者数 10 人 利用回数 1,243 回 事業費 2,956,720 円 ・障がい者相談支援事業 障がい者、介護者等の相談に応じ、必要な情報の提供、助言を行う相談支援を、委託により実施した。 業務委託先 社会福祉法人高水福祉会 (北信圏域障害者総合相談支援センター) 相談支援件数 682 件 事業費 7,908,752 円 ・権利擁護センター運営事業 障がい者等の権利擁護の普及啓発を進めるとともに、成年後見制度等の利用促進を委託により実施した。 業務委託先 NPO法人北信ふくしMねっと 相談者数 58 人 相談回数 147 回 事業費 7,948,000 円 ・北信圏域地域生活支援拠点等事業 住み慣れた地域で安心して暮らして行けるよう、様々な支援を切れ目なく提供できる仕組みの構築を行った。 業務委託先 社会福祉法人高水福祉会 地域あんしんコーディネーター配置 緊急時受入、短期入所空床確保 事業費 6,468,250 円 ・日常生活用具給付等事業 日常生活の便宜を図るための用具の給付等を行った。 <table border="1" data-bbox="874 1400 1497 1955"> <thead> <tr> <th>区分</th> <th>件数(件)</th> <th>金額(円)</th> </tr> </thead> <tbody> <tr><td>頭部保護帽</td><td>2</td><td>37,141</td></tr> <tr><td>電気式たん吸引器</td><td>2</td><td>105,830</td></tr> <tr><td>ストマ用装具</td><td>737</td><td>6,760,953</td></tr> <tr><td>紙おむつ等</td><td>127</td><td>1,235,115</td></tr> <tr><td>収尿器</td><td>12</td><td>87,780</td></tr> <tr><td>T字杖・棒状の杖(軽金属)</td><td>1</td><td>2,180</td></tr> <tr><td>居宅生活動作補助用具</td><td>2</td><td>387,000</td></tr> <tr><td>視覚障がい者用拡大読書器</td><td>1</td><td>184,680</td></tr> <tr><td>移動・移乗支援用具</td><td>1</td><td>52,250</td></tr> <tr><td>聴覚障がい者用通信装置</td><td>3</td><td>77,746</td></tr> <tr><td>情報・通信支援用具</td><td>2</td><td>152,240</td></tr> <tr><td>点字タイプライター</td><td>1</td><td>59,945</td></tr> <tr><td>入浴補助用具</td><td>2</td><td>45,280</td></tr> <tr><td>特殊寝台</td><td>1</td><td>146,300</td></tr> <tr><td>ネブライザー</td><td>1</td><td>34,120</td></tr> <tr><td>盲人用時計(触読式)</td><td>1</td><td>10,300</td></tr> <tr><td>計</td><td>896</td><td>9,378,860</td></tr> </tbody> </table> <p>*内訳</p> <table border="1" data-bbox="874 1989 1497 2076"> <tbody> <tr> <td>身体障がい者 給付</td> <td>825 件</td> <td>8,719,024 円</td> </tr> <tr> <td>身体障がい児 給付</td> <td>71 件</td> <td>659,836 円</td> </tr> <tr> <td>計</td> <td>896 件</td> <td>9,378,860 円</td> </tr> </tbody> </table>	区分	件数(件)	金額(円)	頭部保護帽	2	37,141	電気式たん吸引器	2	105,830	ストマ用装具	737	6,760,953	紙おむつ等	127	1,235,115	収尿器	12	87,780	T字杖・棒状の杖(軽金属)	1	2,180	居宅生活動作補助用具	2	387,000	視覚障がい者用拡大読書器	1	184,680	移動・移乗支援用具	1	52,250	聴覚障がい者用通信装置	3	77,746	情報・通信支援用具	2	152,240	点字タイプライター	1	59,945	入浴補助用具	2	45,280	特殊寝台	1	146,300	ネブライザー	1	34,120	盲人用時計(触読式)	1	10,300	計	896	9,378,860	身体障がい者 給付	825 件	8,719,024 円	身体障がい児 給付	71 件	659,836 円	計	896 件	9,378,860 円
区分	件数(件)	金額(円)																																																																
頭部保護帽	2	37,141																																																																
電気式たん吸引器	2	105,830																																																																
ストマ用装具	737	6,760,953																																																																
紙おむつ等	127	1,235,115																																																																
収尿器	12	87,780																																																																
T字杖・棒状の杖(軽金属)	1	2,180																																																																
居宅生活動作補助用具	2	387,000																																																																
視覚障がい者用拡大読書器	1	184,680																																																																
移動・移乗支援用具	1	52,250																																																																
聴覚障がい者用通信装置	3	77,746																																																																
情報・通信支援用具	2	152,240																																																																
点字タイプライター	1	59,945																																																																
入浴補助用具	2	45,280																																																																
特殊寝台	1	146,300																																																																
ネブライザー	1	34,120																																																																
盲人用時計(触読式)	1	10,300																																																																
計	896	9,378,860																																																																
身体障がい者 給付	825 件	8,719,024 円																																																																
身体障がい児 給付	71 件	659,836 円																																																																
計	896 件	9,378,860 円																																																																

3款 民生費

項目	事業名	事業費 (単位 円)	主要事業の実績及び成果 (事業内容及び成果)
			<ul style="list-style-type: none"> 緊急通報システム貸与事業 緊急通報システムを身体障がい者だけの世帯等に貸与し安否確認や急病、災害時の迅速、適切な対応に備えた。 貸与世帯 4世帯 事業費 82,720 円 身体障がい者施設更生訓練事業 更生訓練を受けている者に対し、社会復帰の促進を図るため、訓練及び通所のための経費を支給した。 給付対象者 1人 事業費 37,800 円 軽度・中等度難聴児補聴器購入費助成事業 補装具費支給制度の対象とならない軽度・中等度難聴児の補聴器購入等に係る費用の一部を助成した。 対象者 3人 事業費 205,000 円 自動車運転免許取得費助成事業 自動車運転免許取得に必要な経費の一部を助成した。 助成件数 2件 事業費 200,000 円
	在宅福祉事業費	49,376,992	<ul style="list-style-type: none"> 在宅の障がい者（児）の経済的な負担軽減を図った。 各手帳の取得指導 手帳の取得を指導し、各種制度の適用を図った。
		国 21,862,120	
		県 2,611,781	
		市債 0	
		他 318,600	
		一財 24,584,491	

身体障がい者手帳取得状況（令和4年3月31日現在） (単位：人)

区分	視覚	聴覚 ろうあ	平衡	音声言語 そしゃく	心臓	腎臓	呼吸器	膀胱 直腸	小腸	肝臓 免疫	肢体 不自由	計
R3年度交付者数	6	6	0	1	23	12	8	6	0	0	31	93
手帳所持者数	89	123	1	19	317	104	34	70	3	4	1,009	1,773

(単位：人)

区分	1級	2級	3級	4級	5級	6級	計
R3年度交付者数	47	8	11	15	6	6	93
手帳取得者数	459	226	361	483	153	91	1,773

療育手帳取得状況（令和4年3月31日現在） (単位：人)

区分	A1	A2	B1	B2	計
R3年度交付者数	1	0	3	9	13
手帳取得者数	126	8	120	167	421

精神保健福祉手帳取得状況（令和4年3月31日現在） (単位：人)

区分	1級	2級	3級	計
R3年度交付者数	18	22	4	44
手帳取得者数	252	255	33	540

	<ul style="list-style-type: none"> 施設通所者送迎タクシー運行委託事業 社会福祉施設へ通所する障がい者等の送迎を行った。 対象施設 社会就労センター、福祉ふれあいセンター 利用者数 4人 利用回数 1,724回 利用者負担金（1回150円） 258,600円 事業費 1,762,500円
--	--

3款 民生費

項目	事業名	事業費 (単位 円)	主要事業の実績及び成果 (事業内容及び成果)																												
			<ul style="list-style-type: none"> ・タイムケア委託事業 障がい者（児）の在宅生活が一時的に困難になった時、時間単位で障がい者（児）を施設、民間団体等に介護委託し、介護者の負担軽減を図った。 利用者数 69 人 利用回数 3,497 回 利用時間数 5,873 時間 事業費 7,649,100 円 ・デイホーム運営事業 社会福祉法人高水福祉会に、精神障がい者のためのデイホームの運営委託を行った。 利用者数 33 人 延べ 1,874 人 事業費 5,602,000 円 ・長野県民交通災害共済加入事業 身体障害者手帳1～2級、療育手帳及び精神保健福祉手帳所持者の掛金を負担した。 加入者数 身体障がい者 810 人 知的障がい者 352 人 精神障がい者 501 人 事業費 665,200 円 ・扶養共済掛金助成事業 心身障がい者の保護者が納めた心身障害者扶養共済掛金を所得に応じて助成し、制度の加入促進を図った。 助成件数 1 件 事業費 43,500 円 ・通所費等助成事業 障がい者施設等の通所者の交通費の一部を助成した。 助成者数 83 人 助成額 2,342,707 円 ・通院費等助成事業 重度身体障がい者が、通院等に使用するタクシー料金の一部を助成した。 助成券交付者数 104 人 延べ利用件数 1,023 件 事業費 667,080 円 ・訪問理容美容料助成事業 重度心身障がい者（児）への訪問による理容美容料金の一部を助成した。 助成券交付者数 38 人 延べ利用件数 98 件 事業費 98,000 円 ・介護用品給付事業 重度心身障がい者（児）に、紙おむつ等の介護用品料金の一部を給付し、ゴミ袋の給付も行った。 給付券交付者数 64 人 延べ利用件数 400 件 事業費 1,586,618 円 ・介護慰労金支給事業 在宅の重度心身障がい者（児）の家庭介護者に対し、在宅生活の維持向上と介護者の負担軽減を図った。 <table border="1" data-bbox="831 1832 1497 2018"> <thead> <tr> <th>介護期間</th> <th>課税状況</th> <th>支給者数(人)</th> <th>支給額(円)</th> <th>計(円)</th> </tr> </thead> <tbody> <tr> <td rowspan="2">6月以上12月未満</td> <td>課税</td> <td>7</td> <td>12,500</td> <td>87,500</td> </tr> <tr> <td>非課税</td> <td>2</td> <td>25,000</td> <td>50,000</td> </tr> <tr> <td rowspan="2">12月以上</td> <td>課税</td> <td>41</td> <td>25,000</td> <td>1,025,000</td> </tr> <tr> <td>非課税</td> <td>13</td> <td>50,000</td> <td>650,000</td> </tr> <tr> <td>計</td> <td></td> <td>63</td> <td></td> <td>1,812,500</td> </tr> </tbody> </table>	介護期間	課税状況	支給者数(人)	支給額(円)	計(円)	6月以上12月未満	課税	7	12,500	87,500	非課税	2	25,000	50,000	12月以上	課税	41	25,000	1,025,000	非課税	13	50,000	650,000	計		63		1,812,500
介護期間	課税状況	支給者数(人)	支給額(円)	計(円)																											
6月以上12月未満	課税	7	12,500	87,500																											
	非課税	2	25,000	50,000																											
12月以上	課税	41	25,000	1,025,000																											
	非課税	13	50,000	650,000																											
計		63		1,812,500																											

3款 民生費

項目	事業名	事業費 (単位 円)	主要事業の実績及び成果 (事業内容及び成果)										
			<ul style="list-style-type: none"> ・特別障害者手当等給付事業 在宅の重度心身障がい者（児）に対し、負担を軽減する一助として手当てを給付し、福祉の向上を図った。 特別障害者手当給付金 令和3年3月分まで 27,350 円/月 令和3年4月分以降 27,350 円/月 支給者数（1月末） 68 人 延べ支給者数 844 人 事業費 23,083,400 円 障害児福祉手当給付金 令和3年3月分まで 14,880 円/月 令和3年4月分以降 14,880 円/月 支給者数（1月末） 23 人 延べ支給者数 263 人 事業費 3,913,440 円 										
	障がい者福祉施設 管理事業費	104,679,866	<ul style="list-style-type: none"> ◎ 障がい者福祉施設の管理を委託により実施した。 ・デイサービスセンターいこいの里 障がい者生活介護事業を実施することで、障がい者の日常活動の場の確保と家庭介護者の負担軽減を図った。 実利用者数 31 人 事業費 43,031,486 円 ・福祉ふれあいセンター運営事業（指定管理者へ委託） 総事業費 46,355,000 円 身体障がい者福祉センター運営事業 延利用件数 931 件 延べ 8,488 人 母子通園訓練事業（いちご学園） 低年齢の心身障がい児に対し、心身発達のための保育・訓練を行うとともに、健全な母子形成のための援助を行った。 利用者組数 8 組 延べ 501 人 共同作業訓練事業 心身障がい者に就労又は技能修得の機会を提供し、社会生活の適応性を高めるための作業訓練等を行った。 （竹馬）利用者数 12 人 延べ 2,468 人 （たんぼぼ）利用者数 8 人 延べ 462 人 ・さんさん館運営事業（指定管理者へ委託） 総事業費 244,000 円 利用者数 延べ 1,151 人 ・精神障がい者社会復帰訓練運営事業（指定管理者へ委託） 在宅の精神障がい者に対して、軽作業、生活訓練、レクリエーション活動を通じ、自立した社会生活に向かう力を回復、改善するための事業を実施した。 りんごの木共同作業所 利用者数 24 人 延べ 1,935 人 事業費 12,765,000 円 										
		<table border="1" style="width: 100%; border-collapse: collapse;"> <tr> <td style="width: 20px;">国</td> <td style="width: 100px;">11,401,957</td> </tr> <tr> <td>県</td> <td>5,700,733</td> </tr> <tr> <td>市債</td> <td>0</td> </tr> <tr> <td>他</td> <td>32,626,067</td> </tr> <tr> <td>一財</td> <td>54,951,109</td> </tr> </table>	国	11,401,957	県	5,700,733	市債	0	他	32,626,067	一財	54,951,109	
国	11,401,957												
県	5,700,733												
市債	0												
他	32,626,067												
一財	54,951,109												

3款 民生費

項目	事業名	事業費 (単位 円)	主要事業の実績及び成果 (事業内容及び成果)																																				
3 福祉医療費 給付費	福祉医療費 給付事業費	175,247,494	◎ 心身障がい者（児）、母子、父子の対象者に医療費の一部を給付し、福祉の増進を図った。 ・ 医療費給付状況（令和4年3月末現在） <table border="1" style="margin-left: 20px;"> <thead> <tr> <th>区分</th> <th>受給資格者数(人)</th> <th>給付延べ件数(件)</th> <th>給付金額(円)</th> </tr> </thead> <tbody> <tr> <td>障がい者</td> <td>1,976</td> <td>36,845</td> <td>142,341,037</td> </tr> <tr> <td>母子</td> <td>967</td> <td>9,286</td> <td>18,053,592</td> </tr> <tr> <td>父子</td> <td>108</td> <td>702</td> <td>1,500,627</td> </tr> <tr> <td>合計</td> <td>3,051</td> <td>46,833</td> <td>161,895,256</td> </tr> </tbody> </table> ・ 事務費 13,352,238円 ・ 福祉医療費貸付基金積立 基金残高 (単位：円) <table border="1" style="margin-left: 20px;"> <thead> <tr> <th>令和2年度末 現在高</th> <th>本年度 積立金</th> <th>本年度 取崩額</th> <th>令和3年度末 現在高</th> </tr> </thead> <tbody> <tr> <td>1,001,958</td> <td>0</td> <td>0</td> <td>1,001,958</td> </tr> </tbody> </table>	区分	受給資格者数(人)	給付延べ件数(件)	給付金額(円)	障がい者	1,976	36,845	142,341,037	母子	967	9,286	18,053,592	父子	108	702	1,500,627	合計	3,051	46,833	161,895,256	令和2年度末 現在高	本年度 積立金	本年度 取崩額	令和3年度末 現在高	1,001,958	0	0	1,001,958								
	区分	受給資格者数(人)		給付延べ件数(件)	給付金額(円)																																		
障がい者	1,976	36,845	142,341,037																																				
母子	967	9,286	18,053,592																																				
父子	108	702	1,500,627																																				
合計	3,051	46,833	161,895,256																																				
令和2年度末 現在高	本年度 積立金	本年度 取崩額	令和3年度末 現在高																																				
1,001,958	0	0	1,001,958																																				
	国 0 県 68,818,000 市債 0 他 0 一財 106,429,494																																						
	乳幼児等医療費 給付事業費	76,678,138	◎ 中学校3学年までの子どもの医療費の一部を給付し、子育て家庭の経済的負担の軽減を図った。 ・ 医療費給付状況（令和4年3月末現在） <table border="1" style="margin-left: 20px;"> <thead> <tr> <th>区分</th> <th>受給資格者数(人)</th> <th>給付延べ件数(件)</th> <th>給付金額(円)</th> </tr> </thead> <tbody> <tr> <td>乳幼児等</td> <td>4,936</td> <td>45,026</td> <td>73,469,679</td> </tr> </tbody> </table> ・ 事務費 3,208,459円	区分	受給資格者数(人)	給付延べ件数(件)	給付金額(円)	乳幼児等	4,936	45,026	73,469,679																												
	区分	受給資格者数(人)		給付延べ件数(件)	給付金額(円)																																		
乳幼児等	4,936	45,026	73,469,679																																				
	国 0 県 19,114,000 市債 0 他 0 一財 57,564,138																																						
4 高齢者 福祉費	高齢者福祉事務費	613,783	◎ 高齢者福祉事務に係る研修等を受講した。 <table style="margin-left: 20px;"> <tr> <td>・ 介護支援専門員研修</td> <td>2人</td> </tr> <tr> <td>・ 認知症地域支援推進員研修</td> <td>1人</td> </tr> <tr> <td>・ 認知症初期集中支援チーム員研修</td> <td>1人</td> </tr> </table>	・ 介護支援専門員研修	2人	・ 認知症地域支援推進員研修	1人	・ 認知症初期集中支援チーム員研修	1人																														
	・ 介護支援専門員研修	2人																																					
・ 認知症地域支援推進員研修	1人																																						
・ 認知症初期集中支援チーム員研修	1人																																						
	国 0 県 0 市債 0 他 385,721 一財 228,062																																						
	高齢者在宅 サービス事業費	16,209,621	◎ 在宅の要介護高齢者等に対して、各種サービスを実施し、在宅生活の維持向上及び介護者の負担軽減を図った。 <ul style="list-style-type: none"> ・ 要介護高齢者等整容料・美容料助成事業 <table style="margin-left: 20px;"> <tr> <td>助成券交付者数</td> <td>327人</td> </tr> <tr> <td>延べ利用件数</td> <td>436件</td> </tr> <tr> <td>事業費</td> <td>482,000円</td> </tr> </table> ・ 要介護高齢者等移送サービス費助成事業 <table style="margin-left: 20px;"> <tr> <td>助成券交付者数</td> <td>351人</td> </tr> <tr> <td>延べ利用件数</td> <td>1,570件</td> </tr> <tr> <td>事業費</td> <td>1,096,070円</td> </tr> </table> ・ 要介護高齢者等介護用品処理手数料給付事業 <table style="margin-left: 20px;"> <tr> <td>給付者数</td> <td>460人</td> </tr> <tr> <td>事業費</td> <td>493,250円</td> </tr> </table> ・ 要介護高齢者等歯科保健推進事業 <table style="margin-left: 20px;"> <tr> <td>訪問歯科健診</td> <td>3人</td> <td>延べ</td> <td>3人</td> </tr> <tr> <td>訪問歯科保健指導</td> <td>17人</td> <td>延べ</td> <td>20人</td> </tr> <tr> <td>口腔衛生教育</td> <td>11回</td> <td>延べ</td> <td>97人</td> </tr> <tr> <td>事業費</td> <td></td> <td></td> <td>77,416円</td> </tr> </table> ・ 高齢者にやさしい住宅改良促進事業 <table style="margin-left: 20px;"> <tr> <td>補助件数</td> <td>8件</td> </tr> <tr> <td>補助金額</td> <td>3,984,000円</td> </tr> </table> 	助成券交付者数	327人	延べ利用件数	436件	事業費	482,000円	助成券交付者数	351人	延べ利用件数	1,570件	事業費	1,096,070円	給付者数	460人	事業費	493,250円	訪問歯科健診	3人	延べ	3人	訪問歯科保健指導	17人	延べ	20人	口腔衛生教育	11回	延べ	97人	事業費			77,416円	補助件数	8件	補助金額	3,984,000円
	助成券交付者数	327人																																					
延べ利用件数	436件																																						
事業費	482,000円																																						
助成券交付者数	351人																																						
延べ利用件数	1,570件																																						
事業費	1,096,070円																																						
給付者数	460人																																						
事業費	493,250円																																						
訪問歯科健診	3人	延べ	3人																																				
訪問歯科保健指導	17人	延べ	20人																																				
口腔衛生教育	11回	延べ	97人																																				
事業費			77,416円																																				
補助件数	8件																																						
補助金額	3,984,000円																																						
	国 0 県 1,998,000 市債 3,400,000 他 200,000 一財 10,611,621																																						

3款 民生費

項目	事業名	事業費 (単位 円)	主要事業の実績及び成果 (事業内容及び成果)																							
			<ul style="list-style-type: none"> ・高齢者世帯移送サービス費助成事業 <ul style="list-style-type: none"> 助成券交付者数 415 人 延べ利用件数 5,043 件 事業費 3,307,355 円 ・独り暮らし高齢者日常生活用具給付事業 <ul style="list-style-type: none"> 火災警報器給付件数 2 件 緊急通報装置給付件数 153 件 事業費 2,947,516 円 ・救急医療情報整備事業 <ul style="list-style-type: none"> 救急医療情報カードの交付（独居・高齢者のみ世帯） 交付済世帯 63 件 事業費 21,285 円 ・緊急宿泊支援事業 <ul style="list-style-type: none"> 申請者数 1 人 宿泊数 4 泊 事業費 16,000 円 ・買物弱者支援事業 <ul style="list-style-type: none"> 補助件数 1 件 補助金額 3,600,000 円 																							
	高齢者施設サービス事業費	49,440,450 <table border="1" style="width: 100%; border-collapse: collapse;"> <tr> <td style="width: 20px;">国</td> <td style="width: 100px;">0</td> </tr> <tr> <td>県</td> <td>0</td> </tr> <tr> <td>市債</td> <td>0</td> </tr> <tr> <td>他</td> <td>11,712,425</td> </tr> <tr> <td>一財</td> <td>37,728,025</td> </tr> </table>	国	0	県	0	市債	0	他	11,712,425	一財	37,728,025	◎ 環境上の理由及び経済的理由により、居宅において養護を受けることが困難な高齢者を施設へ入所措置し、生活の維持向上を図った。 ・措置状況（令和4年3月31日現在入所者数） <table border="1" style="width: 100%; border-collapse: collapse; margin-top: 5px;"> <thead> <tr> <th style="width: 20%;">区分</th> <th style="width: 40%;">施設名</th> <th style="width: 40%;">入所者</th> </tr> </thead> <tbody> <tr> <td rowspan="3" style="text-align: center;">養護老人ホーム</td> <td style="text-align: center;">てるさと</td> <td style="text-align: center;">26 人</td> </tr> <tr> <td style="text-align: center;">寿楽園</td> <td style="text-align: center;">1 人</td> </tr> <tr> <td style="text-align: center;">尚和寮</td> <td style="text-align: center;">1 人</td> </tr> <tr> <td colspan="2" style="text-align: center;">合計</td> <td style="text-align: center;">28 人</td> </tr> </tbody> </table> <ul style="list-style-type: none"> ・特別養護老人ホームいで湯の里（短期措置） <ul style="list-style-type: none"> 入所者 1 人 入所期間 30 日 	区分	施設名	入所者	養護老人ホーム	てるさと	26 人	寿楽園	1 人	尚和寮	1 人	合計		28 人
国	0																									
県	0																									
市債	0																									
他	11,712,425																									
一財	37,728,025																									
区分	施設名	入所者																								
養護老人ホーム	てるさと	26 人																								
	寿楽園	1 人																								
	尚和寮	1 人																								
合計		28 人																								
	高齢者生きがい対策事業費	50,316,818 <table border="1" style="width: 100%; border-collapse: collapse;"> <tr> <td style="width: 20px;">国</td> <td style="width: 100px;">0</td> </tr> <tr> <td>県</td> <td>545,000</td> </tr> <tr> <td>市債</td> <td>0</td> </tr> <tr> <td>他</td> <td>6,451,000</td> </tr> <tr> <td>一財</td> <td>43,320,818</td> </tr> </table>	国	0	県	545,000	市債	0	他	6,451,000	一財	43,320,818	◎ 高齢者の生きがいを高めるため、知識・教養の向上、健康の増進と地域交流等の各種施策を実施した。 <ul style="list-style-type: none"> ・老人クラブ活動助成事業 <ul style="list-style-type: none"> 対象クラブ数 25 クラブ 対象人数 1,019 人 補助金額 968,700 円 ・シルバー乗車券・温泉等利用助成券給付事業 <ul style="list-style-type: none"> 給付者数 11,265 人 利用数 313,178 枚 事業費 29,284,500 円 ・運転免許証自主返納促進事業 <ul style="list-style-type: none"> 給付者数 171 人 利用数 9,133 枚 事業費 913,300 円 ・シルバー人材センター運営補助事業 <ul style="list-style-type: none"> 登録者数 784 人（内 中野市587人） 年間就業延べ人数 94,515 人 契約金額 385,935,000 円 補助金額 18,850,000 円 （内 中野市分13,199,000円） 													
国	0																									
県	545,000																									
市債	0																									
他	6,451,000																									
一財	43,320,818																									

3款 民生費

項目	事業名	事業費 (単位 円)	主要事業の実績及び成果 (事業内容及び成果)	
	高齢者祝賀事業費	4,972,052	◎ 高齢者福祉の向上に資するため、長寿をお祝いし、敬老事業を行った。 ・敬老祝品贈呈事業 高齢者祝品贈呈 88歳 285人 高齢者祝品贈呈 100歳 14人 高齢者祝品贈呈 男女最高齢 各1人 ・敬老会事業助成 (70歳以上) 10,221人	
		国		0
		県		0
		市債		0
		他		0
		一財		4,972,052
	介護保険事業費	177,459	◎ 低所得者が介護サービスを利用した際の負担軽減を図った。 ・社会福祉法人等が行う利用者負担額軽減事業に対する助成 対象者数 52人 助成事業者数 2法人 助成額 177,459円	
		国		0
		県		133,000
		市債		0
		他		0
		一財		44,459
	生きがい施設管理事業費	740,062	◎ 高齢者の健康の増進及び生きがいづくりの推進を図るため高齢者センターの管理運営を行った。 ・利用件数 87件 ・利用者数 549人 ・エアコン増設工事 520,300円	
		国		0
		県		0
		市債		0
		他		5,600
		一財		734,462
	介護保険事業特別会計繰出金	663,563,925	◎ 介護保険事業特別会計へ繰出金を支出した。 ・介護保険事業特別会計繰出金 663,563,925円	
		国		23,431,630
		県		11,715,815
市債		0		
他		0		
一財		628,416,480		
介護予防支援事業費	25,637,364	◎ 利用者本人や家族の希望などを考慮したうえで介護予防サービス支援計画書を作成し、その計画に基づきサービスが提供されるよう、事業者などと連絡・調整を行った。 ・介護予防支援 2,982人		
	国		0	
	県		0	
	市債		0	
	他		13,374,940	
	一財		12,262,424	
高齢者の保健事業と介護予防等の一体的実施事業費	2,805,266	◎ 高齢者の抱えている健康課題を把握し、高齢者の特性を踏まえた保健事業を実施することで、疾病の重症化予防・介護予防を促進し、健康長寿の延伸及び医療費の適正化を図った。 ・個別訪問指導 延べ 344人 ・健康教育・健康相談 17か所 35回 399人 ・フレイル状態の把握 19か所 34回 263人		
	国		0	
	県		0	
	市債		0	
	他		2,805,266	
	一財		0	

3款 民生費

項目	事業名	事業費 (単位 円)	主要事業の実績及び成果 (事業内容及び成果)	
	高齢者福祉施設整備事業費	7,730,000	◎ 高齢者が安心・安全な施設でサービス等を受けられるようにするため、高齢者福祉施設等の整備事業に対し補助を行った。 ・地域介護・福祉空間整備等施設整備交付金 1 件 7,730,000 円	
		国 7,730,000		
		県 0		
		市債 0		
		他 0		
		一財 0		
5 高齢者医療費	長野県後期高齢者医療広域連合負担金	391,389,770	◎ 療養給付費を長野県後期高齢者医療広域連合へ負担した。 ・療養給付費負担金 391,389,770円	
		国 0		
		県 0		
		市債 0		
		他 0		
		一財 391,389,770		
		後期高齢者医療事業特別会計繰出金	138,006,655	◎ 後期高齢者医療事業特別会計へ繰出金を支出した。 ・後期高齢者医療事業特別会計繰出金 138,006,655円
			国 0	
			県 80,421,131	
			市債 0	
他 0				
	一財 57,585,524			
6 社会就労センター費	社会就労センター管理事業費	2,651,614	◎ 社会就労センターの安定な運営を図った。また、利用者が安心・安全に就労ができる環境づくりのための施設管理を行った。	
		国 0		
		県 0		
		市債 0		
		他 30,884		
		一財 2,620,730		
		社会就労センター運営事業費	16,792,587	◎ 一般就労の困難な障がい者及び要保護者に対して、就労の場を提供し技能習得指導を行った。また、生活の向上及び助長を図るため、障害者総合支援法のサービス事業所として、就労継続支援を行った。 中野社会就労センター 定員 50 人 月平均利用人員 38.8人 ・作業工賃 11,954,323 円 ・電気料等作業用経費 774,255 円 豊田社会就労センター 定員 40 人 月平均利用人員 8.3人 ・作業工賃 3,682,992 円 ・電気料等作業用経費 381,017 円
			国 0	
			県 0	
			市債 0	
他 16,792,570				
	一財 17			

3款 民生費

項目	事業名	事業費 (単位 円)	主要事業の実績及び成果 (事業内容及び成果)	
7 国民年金費	国民年金事務費	1,186,493	◎ 国民年金制度に対する理解・啓発に努め、国民年金に関する相談及び各種届出書の受付・送付を行った。	
		国 1,186,493		
		県 0		
		市債 0		
		他 0		
一財 0				
8 人権・男女 共同参画課	人権のまちづくり 事業費	4,003,603	◎ 地域住民の基本的な人権の尊重と差別意識の解消を図るため、「第2次差別撤廃・人権擁護推進総合計画」に基づき事業を実施した。 ・あらゆる差別をなくす推進事業補助金 部落解放同盟中高地区協議会 1,203,845 円 部落解放同盟中野市協議会 1,634,000 円 市あらゆる差別をなくす推進協議会等 604,520 円 ・啓発活動事業 差別をなくす市民集会の開催 2月 165,000 円 講師 吉川 誠司 (WE B110主宰) 演題 インターネットと人権侵害 ※ケーブルテレビ放映及びインターネット配信 人権啓発チラシの作成及び配布 129,470 円	
		国 0		
		県 247,368		
		市債 0		
		他 0		
	一財 3,756,235			
	男女共同参画 推進事業費	677,543	◎ 男女共同参画社会を確立するために、「第3次中野市男女共同参画計画」に基づき事業を実施した。 ・講座等の啓発推進事業 啓発広報紙「交差点」の発行 年3回 男女共同参画セミナーの開催 4回 65人 106,777 円 男女共同参画推進出前講座の開催 2回 26人 5,700 円 ・令和4年度から令和8年度までを計画期間とする「第4次中野市男女共同参画計画」を策定した。 508,116 円	
				国 0
				県 0
				市債 0
他 0				
一財 677,543				
9 人権 センター費	人権センター 管理事業費	2,828,013	◎ 人権センターの施設の維持管理を行った。 ・中野市人権センター 2,162,038 円 ・豊田人権センター 665,975 円	
		国 0		
		県 786,000		
		市債 0		
		他 115,172		
	一財 1,926,841			
	人権センター 運営事業費	11,174,288	◎ 地域住民の福祉の向上や人権教育啓発のための住民交流の拠点となる地域に密着した施設として、生活上の各種相談事業をはじめ、人権問題に対する理解を深めるための諸活動を行った。 <中野市人権センター> ・地域交流事業 180,734 円 いきいき健康体操教室 9回 102人 折り紙教室 3回 34人	
				国 0
				県 4,563,000
				市債 0
他 0				
一財 6,611,288				

3款 民生費

項目	事業名	事業費 (単位 円)	主要事業の実績及び成果 (事業内容及び成果)												
			<p>初心者折り紙教室 5回 31人 クラフトテープで小物入れを作ろう! 5回 57人 笹団子作り教室 2回 17人 多肉植物でアレンジ 2回 22人 1年中飾れるハーバリウム 2回 20人 籐の果物かごを作りました 1回 17人</p> <p>・啓発及び広報活動事業 88,222 円 人権啓発広報「心をひらく」(全戸配布) 2回発行 啓発資料・DVDの購入 1本</p> <p>・人権センターの使用状況 年間使用回数 366回 年間使用者数 2,894人</p> <p><豊田人権センター></p> <p>・地域交流事業 176,700 円 生け花教室 6回 71人 絵手紙教室 6回 59人 折り紙教室 7回 70人 ソーイング教室 6回 69人 健康体操教室 6回 76人</p> <p>・人権センターの使用状況 年間使用回数 102回 年間使用者数 1,155人</p> <p>・相談事業 450,000 円 生活相談員配置 2人</p> <p>・人権教育懇談会 76,800 円</p> <table border="1" data-bbox="919 1151 1362 1279"> <thead> <tr> <th>対象等</th> <th>回数(回)</th> <th>出席人員(人)</th> </tr> </thead> <tbody> <tr> <td>区・分館共催</td> <td>32</td> <td>582</td> </tr> <tr> <td>老人クラブ等</td> <td>2</td> <td>24</td> </tr> <tr> <td>計</td> <td>34</td> <td>606</td> </tr> </tbody> </table> <p>・区あらゆる差別をなくす推進協議会補助金 189,159 円</p>	対象等	回数(回)	出席人員(人)	区・分館共催	32	582	老人クラブ等	2	24	計	34	606
対象等	回数(回)	出席人員(人)													
区・分館共催	32	582													
老人クラブ等	2	24													
計	34	606													
(2) 児童福祉費															
1 児童福祉 総務費	青少年対策事業費	3,904,387	<p>◎ 次代を担う青少年が、心身ともに健やかにたくましく成長できるような社会環境づくりと、健全育成活動の推進を図った。</p> <p>・有害環境の確認及び非行等の防止活動 988,476 円 少年育成委員による街頭活動等 少年育成委員 76人 街頭啓発活動 75回</p> <p>・「青少年の非行・被害防止全国強調月間」等の活動 一斉街頭啓発活動 期日 7月5日(月) 場所 信州中野駅・替佐駅・上今井駅前 内容 非行防止啓発物配布等 強調月間に伴う啓発活動 市内中学生、高校生に啓発物品を配布</p> <p>・青少年健全育成事業 259,026 円 学んで育てる市民の集い (青少年健全育成推進市民集会)</p>												
<table border="1"> <tr><td>国</td><td>0</td></tr> <tr><td>県</td><td>0</td></tr> <tr><td>市債</td><td>0</td></tr> <tr><td>他</td><td>0</td></tr> <tr><td>一財</td><td>3,904,387</td></tr> </table>	国	0	県	0	市債	0	他	0	一財	3,904,387					
国	0														
県	0														
市債	0														
他	0														
一財	3,904,387														

3款 民生費

項目	事業名	事業費 (単位 円)	主要事業の実績及び成果 (事業内容及び成果)
			<p>期日 12月19日(日) 場所 中央公民館講堂 内容 講演 北信教育事務所生涯学習課 土橋 裕樹氏 「ボッチャを通して考えてみませんか～多様な人々が一緒に暮らせる社会～」 生涯学習推進会議委員企画 北信州体操クラブ 仮屋 慶一氏 参加人数 約100人</p> <p>子ども会小学生リーダー研修会 16人 動画コンテスト応募数 5作品 (市長賞1件、副市長賞1件、教育長賞1件)</p> <ul style="list-style-type: none"> ・子育て理解講座(中学校) 10回 55,000円 ・子ども地域活動促進事業補助金 52団体 1,296,075円 ・児童の遊び場整備事業補助金 2地区 416,400円 ・社会教育関係団体活動事業補助金 市青少年健全育成会連絡協議会 839,695円 (各地区育成会含む) 市青少年育成委員会 49,715円
	子育て支援センター 管 理 事 業 費	6,340,458	◎ 北部、中央、豊田の各子育て支援センター施設の維持管理を行った。
		国 1,662,000	
		県 1,662,000	
		市債 0	
		他 777,000	
		一財 2,239,458	
	子育て支援センター 運 営 事 業 費	29,648,744	◎ 北部、中央、豊田の各子育て支援センターにおいて、子育て家庭の育児支援を行った。
		国 6,736,000	・利用延べ人数(開所日)
		県 6,736,000	北部子育て支援センター 4,762人 (242日)
		市債 0	中央子育て支援センター 7,946人 (243日)
		他 0	豊田子育て支援センター 6,465人 (245日)
		一財 16,176,744	合計 19,173人
	子育て応援事業費	2,188,401	◎ 2歳未満の乳幼児のいる家庭の経済的負担の軽減を図った。
		国 69,000	・市指定可燃ごみ袋の支給
		県 69,000	286人(うち新生児247人、うち転入児39人) 32,120枚
		市債 0	・育児用品給付券(5,000円分)の支給
		他 1,876,000	311人
		一財 174,401	◎ 保護者の事情により子育てが困難となった児童を児童養護施設に委託し、一時的な保護を行った。
			・委託件数 13件

3款 民生費

項目	事業名	事業費 (単位 円)	主要事業の実績及び成果 (事業内容及び成果)																													
	結婚新生活支援事業費	4,055,830	◎ 男女の出会いの場を創出し、相性が合う男女を紹介し、結婚支援活動を促進するため、結婚相談事業を委託して実施した。 ・結婚相談件数 100件 ・事業費 879,000円 ◎ 結婚を希望する独身男女を対象に婚活スキルアップセミナー及び婚活イベントを実施した。 ・セミナー実施回数 2回 ・イベント実施回数 1回 ・事業費 565,830円 ◎ 新婚世帯を対象に、住居費や引越し費用の一部に対し、補助金の交付を行った。 (結婚新生活支援事業補助金) ・補助件数 9件 ・事業費 2,611,000円																													
		国		0																												
		県		2,022,000																												
		市債		0																												
		他		0																												
一財	2,033,830																															
2 放課後児童対策費	児童センター管理事業費	5,940,543	◎ 児童センターの施設の維持管理を行った。																													
		国		2,987,377																												
		県		296,233																												
		市債		0																												
		他		18,000																												
	一財	2,638,933																														
	児童センター運営事業費	7,429,661	◎ 児童に健全な遊び場を提供し、その健康を増進するとともに情操豊かな育成を図った。 令和4年3月末現在																													
		国		14,614																												
		県		14,614																												
		市債		0																												
		他		0																												
	一財	7,400,433																														
				<table border="1"> <thead> <tr> <th>施設名</th> <th>登録児童 (人)</th> <th>平日平均 利用者数(人)</th> <th>開館日 (日)</th> </tr> </thead> <tbody> <tr> <td>中野児童センター</td> <td>132</td> <td>60</td> <td>290</td> </tr> <tr> <td>平野児童センター</td> <td>85</td> <td>31</td> <td>290</td> </tr> </tbody> </table>	施設名	登録児童 (人)	平日平均 利用者数(人)	開館日 (日)	中野児童センター	132	60	290	平野児童センター	85	31	290																
	施設名	登録児童 (人)	平日平均 利用者数(人)	開館日 (日)																												
	中野児童センター	132	60	290																												
平野児童センター	85	31	290																													
放課後児童クラブ管理事業費	6,835,060	◎ 放課後児童クラブの施設の維持管理を行った。																														
	国		3,594,094																													
	県		1,177,958																													
	市債		0																													
	他		0																													
一財	2,063,008																															
放課後児童クラブ運営事業費	80,004,198	◎ 放課後児童クラブにおいて、留守家庭の放課後児童の健全育成を図った。 令和4年3月末現在																														
	国		24,937,082																													
	県		24,636,642																													
	市債		0																													
	他		386,500																													
	一財		30,043,974																													
			<table border="1"> <thead> <tr> <th>施設名</th> <th>登録児童 (人)</th> <th>平日平均 利用者数(人)</th> <th>開館日 (日)</th> </tr> </thead> <tbody> <tr> <td>中野放課後児童クラブ</td> <td>99</td> <td>33</td> <td>290</td> </tr> <tr> <td>日野放課後児童クラブ</td> <td>27</td> <td>14</td> <td>285</td> </tr> <tr> <td>延徳放課後児童クラブ</td> <td>59</td> <td>25</td> <td>289</td> </tr> <tr> <td>平野放課後児童クラブ</td> <td>87</td> <td>34</td> <td>290</td> </tr> <tr> <td>高丘放課後児童クラブ</td> <td>78</td> <td>35</td> <td>290</td> </tr> <tr> <td>長丘放課後児童クラブ</td> <td>25</td> <td>11</td> <td>290</td> </tr> </tbody> </table>	施設名	登録児童 (人)	平日平均 利用者数(人)	開館日 (日)	中野放課後児童クラブ	99	33	290	日野放課後児童クラブ	27	14	285	延徳放課後児童クラブ	59	25	289	平野放課後児童クラブ	87	34	290	高丘放課後児童クラブ	78	35	290	長丘放課後児童クラブ	25	11	290	
	施設名		登録児童 (人)	平日平均 利用者数(人)	開館日 (日)																											
中野放課後児童クラブ	99	33	290																													
日野放課後児童クラブ	27	14	285																													
延徳放課後児童クラブ	59	25	289																													
平野放課後児童クラブ	87	34	290																													
高丘放課後児童クラブ	78	35	290																													
長丘放課後児童クラブ	25	11	290																													

3款 民生費

項目	事業名	事業費 (単位 円)	主要事業の実績及び成果 (事業内容及び成果)																																
			<table border="1"> <tr> <td>平岡放課後児童クラブ</td> <td>82</td> <td>36</td> <td>290</td> </tr> <tr> <td>科野放課後児童クラブ</td> <td>38</td> <td>16</td> <td>290</td> </tr> <tr> <td>倭放課後児童クラブ</td> <td>22</td> <td>6</td> <td>290</td> </tr> <tr> <td>豊田放課後児童クラブ</td> <td>49</td> <td>13</td> <td>290</td> </tr> <tr> <td>学童保育やまびこクラブ</td> <td>31</td> <td>14</td> <td>290</td> </tr> </table>	平岡放課後児童クラブ	82	36	290	科野放課後児童クラブ	38	16	290	倭放課後児童クラブ	22	6	290	豊田放課後児童クラブ	49	13	290	学童保育やまびこクラブ	31	14	290												
平岡放課後児童クラブ	82	36	290																																
科野放課後児童クラブ	38	16	290																																
倭放課後児童クラブ	22	6	290																																
豊田放課後児童クラブ	49	13	290																																
学童保育やまびこクラブ	31	14	290																																
	放課後児童クラブ 統合整備事業費	79,188,275	<p>◎ 小学校の統合に伴う放課後児童クラブの施設整備及び閉所となるクラブの現状回復工事等を行った。</p> <ul style="list-style-type: none"> 高社放課後児童クラブ建設工事 (付随工事を含む) 75,409,675 円 建設工事監理業務委託 2,530,000 円 建設に伴う備品購入など 346,534 円 原状回復工事 (倭) 484,066 円 解体工事設計業務委託 (科野) 418,000 円 																																
	放課後子ども 教室推進事業費	2,032,195	<p>◎ 放課後子ども教室推進事業(ぼっぷ教室) 週1回程度小学校の体育館等を活用して、地域住民の参加を得てスポーツ及び文化活動を行った。</p> <p style="text-align: right;">令和4年3月末現在</p> <table border="1"> <thead> <tr> <th>教室名</th> <th>登録児童 (人)</th> <th>年間開催 回数 (回)</th> <th>1回平均参加 児童数(人)</th> </tr> </thead> <tbody> <tr> <td>ぼっぷ教室日野</td> <td>22</td> <td>15</td> <td>19</td> </tr> <tr> <td>ぼっぷ教室延徳</td> <td>53</td> <td>12</td> <td>35</td> </tr> <tr> <td>ぼっぷ教室高丘</td> <td>26</td> <td>16</td> <td>25</td> </tr> <tr> <td>ぼっぷ教室豊田</td> <td>34</td> <td>14</td> <td>28</td> </tr> </tbody> </table>	教室名	登録児童 (人)	年間開催 回数 (回)	1回平均参加 児童数(人)	ぼっぷ教室日野	22	15	19	ぼっぷ教室延徳	53	12	35	ぼっぷ教室高丘	26	16	25	ぼっぷ教室豊田	34	14	28												
教室名	登録児童 (人)	年間開催 回数 (回)	1回平均参加 児童数(人)																																
ぼっぷ教室日野	22	15	19																																
ぼっぷ教室延徳	53	12	35																																
ぼっぷ教室高丘	26	16	25																																
ぼっぷ教室豊田	34	14	28																																
3 保育所費	公立保育所 管理事業費	57,276,473	<p>◎ 公立保育所11園の施設管理を行った。</p> <ul style="list-style-type: none"> 保育所施設修繕料 4,189,706 円 清掃業務委託料 6,781,421 円 																																
	公立保育所 運営事業費	385,869,402	<p>◎ 保育の必要性の認定を受けた児童等を保育所に受け入れ、多様な子育てニーズに対応しながら、個々の子どもの個性や発達段階に応じた保育を行った。</p> <ul style="list-style-type: none"> 保育所別定員及び平均入所児童数 <table border="1"> <thead> <tr> <th>施設名</th> <th>定員(人)</th> <th>月平均入所 児童数 (人)</th> </tr> </thead> <tbody> <tr> <td>みなみ保育園</td> <td>150</td> <td>122</td> </tr> <tr> <td>平野保育園</td> <td>210</td> <td>170</td> </tr> <tr> <td>松川保育園</td> <td>160</td> <td>124</td> </tr> <tr> <td>高丘保育園</td> <td>140</td> <td>96</td> </tr> <tr> <td>長丘保育園</td> <td>80</td> <td>21</td> </tr> <tr> <td>ひらおか保育園</td> <td>150</td> <td>120</td> </tr> <tr> <td>たかやしろ保育園</td> <td>120</td> <td>77</td> </tr> <tr> <td>永田保育園</td> <td>60</td> <td>17</td> </tr> <tr> <td>豊井保育園</td> <td>120</td> <td>39</td> </tr> <tr> <td>さくら保育園</td> <td>120</td> <td>95</td> </tr> </tbody> </table>	施設名	定員(人)	月平均入所 児童数 (人)	みなみ保育園	150	122	平野保育園	210	170	松川保育園	160	124	高丘保育園	140	96	長丘保育園	80	21	ひらおか保育園	150	120	たかやしろ保育園	120	77	永田保育園	60	17	豊井保育園	120	39	さくら保育園	120
施設名	定員(人)	月平均入所 児童数 (人)																																	
みなみ保育園	150	122																																	
平野保育園	210	170																																	
松川保育園	160	124																																	
高丘保育園	140	96																																	
長丘保育園	80	21																																	
ひらおか保育園	150	120																																	
たかやしろ保育園	120	77																																	
永田保育園	60	17																																	
豊井保育園	120	39																																	
さくら保育園	120	95																																	

3款 民生費

項目	事業名	事業費 (単位 円)	主要事業の実績及び成果 (事業内容及び成果)										
			<p><小規模保育事業所 中野みらいく保育園></p> <ul style="list-style-type: none"> ・延長保育事業 393,000 円 ・1歳児保育支援事業 1,184,000 円 ・保護者負担軽減補助事業 5,475 円 ・新型コロナウイルス感染症対策事業 530,000 円 <p>◎ 認可外保育施設に入所している3歳未満児の保育事業に対し補助を行った。</p> <p><たんぼぼ保育園></p> <ul style="list-style-type: none"> ・保育事業 3,195,865 円 ・新型コロナウイルス感染症対策事業 500,000 円 										
	幼児教育 振興事業費	4,986,757 <table border="1" data-bbox="580 779 804 936"> <tr><td>国</td><td>478,000</td></tr> <tr><td>県</td><td>478,000</td></tr> <tr><td>市債</td><td>0</td></tr> <tr><td>他</td><td>0</td></tr> <tr><td>一財</td><td>4,030,757</td></tr> </table>	国	478,000	県	478,000	市債	0	他	0	一財	4,030,757	◎ 私立幼稚園の育成と就園児家庭の保育料の軽減のため、補助を行った。 <ul style="list-style-type: none"> ・私立保育所等子育て支援事業補助金 1,352,935 円 対象幼稚園 1 幼稚園 ・特別保育事業補助金 3,326,000 円 対象幼稚園 1 幼稚園 対象児童数 32 人 ・多子世帯副食費軽減事業補助金 307,822 円 対象幼稚園 1 幼稚園 対象児童数 7 人
国	478,000												
県	478,000												
市債	0												
他	0												
一財	4,030,757												
	子どものための 教育・保育 給付事業費	347,470,086 <table border="1" data-bbox="580 1153 804 1310"> <tr><td>国</td><td>169,353,892</td></tr> <tr><td>県</td><td>80,885,175</td></tr> <tr><td>市債</td><td>0</td></tr> <tr><td>他</td><td>5,862,305</td></tr> <tr><td>一財</td><td>91,368,714</td></tr> </table>	国	169,353,892	県	80,885,175	市債	0	他	5,862,305	一財	91,368,714	◎ 特定教育・保育施設及び地域型保育事業者に対し、委託費等の給付を行った。 <p><ひよこ保育園></p> <p>(定員) 90人 (月平均) 93人</p> <ul style="list-style-type: none"> ・私立保育所運営委託事業 107,429,950 円 <p><認定こども園中野マリア幼稚園></p> <p>(定員) 保育110人 教育60人 (月平均) 174人</p> <ul style="list-style-type: none"> ・認定こども園運営費負担金 137,630,762 円 <p><ニチイキッズ中野保育園></p> <p>(定員) 19人 (月平均) 18人</p> <ul style="list-style-type: none"> ・地域型保育給付 42,259,900 円 <p><中野みらいく保育園></p> <p>(定員) 19人 (月平均) 17人</p> <ul style="list-style-type: none"> ・地域型保育給付 37,301,210 円
国	169,353,892												
県	80,885,175												
市債	0												
他	5,862,305												
一財	91,368,714												
	子育てのための 施設等利用 給付事業費	37,949,323 <table border="1" data-bbox="580 1646 804 1803"> <tr><td>国</td><td>16,965,055</td></tr> <tr><td>県</td><td>8,482,527</td></tr> <tr><td>市債</td><td>0</td></tr> <tr><td>他</td><td>0</td></tr> <tr><td>一財</td><td>12,501,741</td></tr> </table>	国	16,965,055	県	8,482,527	市債	0	他	0	一財	12,501,741	◎ 認可外保育施設、未移行幼稚園、預かり保育事業を利用する際に要する費用を給付した。 <ul style="list-style-type: none"> ・認可外保育施設等負担金 1,764,000 円 対象施設等 1 幼稚園 利用延べ児童数 48 人 ・未移行幼稚園負担金 30,334,410 円 対象幼稚園 1 幼稚園 利用延べ児童数 1,202 人 ・預かり保育事業給付金 1,510,100 円 対象幼稚園 2 幼稚園 利用延べ児童数 581 人
国	16,965,055												
県	8,482,527												
市債	0												
他	0												
一財	12,501,741												

3款 民生費

項目	事業名	事業費 (単位 円)	主要事業の実績及び成果 (事業内容及び成果)															
4 子ども相談事業費	子ども相談事業費	3,569,116	<p>◎ 子ども家庭総合支援拠点として、乳幼児から18歳までの子どもに関する悩み、心配事の相談を行った。また、児童虐待通告の窓口として関係機関と連携を図り、適切な保護や支援を行った。</p> <ul style="list-style-type: none"> 子ども相談（面接・電話を含む） <ul style="list-style-type: none"> 養護相談（主に虐待） 1540 件 保健相談 67 件 障がい相談 343 件 非行相談 0 件 育成相談 652 件 その他 159 件 <hr/> <p style="text-align: right;">延べ 2,761 件</p> <ul style="list-style-type: none"> 発育発達相談 発達障がいサポートマネージャー、療育コーディネーター等が保育所、認定こども園、幼稚園を巡回し保育活動等における相談支援を行った。また、発育発達相談のフォローとして必要な家庭については、個別相談を実施し保護者支援を行った。 園訪問 94回/年 延べ405件 個別相談 延べ76件（専門機関63件、市13件） （個別相談は上記子ども相談の内数） 子どもサポート連絡協議会 虐待を受けている子どもを始めとする支援対象児童等の早期発見や適切な保護及び支援を行うため、関係者間での情報交換及び支援内容の協議を行った。 代表者会議 2回（書面） 実務者会議 3回 個別ケース検討会議 124回 児童虐待防止の啓発 広報やポスター等を活用し、虐待防止を市民に周知した。また、虐待防止リーフレットを、保育所、小中学校を通じ各家庭に配布した。 															
		国		1,065,303														
		県		782,061														
		市債		0														
		他		540,000														
		一財		1,181,752														
5 母子父子福祉費	母子父子福祉支援事業費	10,402,828	<p>◎ 母子父子自立支援員を配置し、生活全般にわたる相談と自立に必要な指導助言を行い生活の安定を図った。また、女性相談員を配置し、相談やDVからの保護などの支援を行った。</p> <ul style="list-style-type: none"> 母子父子家庭相談事業 <ul style="list-style-type: none"> 母子 449世帯 父子 52世帯 <p><相談件数> (令和4年3月末現在)</p> <table border="1" data-bbox="874 1675 1407 1832"> <thead> <tr> <th>区分</th> <th>件数 (件)</th> <th>構成比 (%)</th> </tr> </thead> <tbody> <tr> <td>生活一般</td> <td>480</td> <td>57</td> </tr> <tr> <td>生活援護</td> <td>154</td> <td>18.3</td> </tr> <tr> <td>児童</td> <td>207</td> <td>24.7</td> </tr> <tr> <td>計</td> <td>841</td> <td>100.0</td> </tr> </tbody> </table> <ul style="list-style-type: none"> 女性相談事業 相談件数 324件 	区分	件数 (件)	構成比 (%)	生活一般	480	57	生活援護	154	18.3	児童	207	24.7	計	841	100.0
		区分		件数 (件)	構成比 (%)													
		生活一般		480	57													
		生活援護		154	18.3													
		児童		207	24.7													
		計		841	100.0													
国	4,643,000																	
県	0																	
市債	0																	
他	0																	
一財	5,759,828																	

3款 民生費

項目	事業名	事業費 (単位 円)	主要事業の実績及び成果 (事業内容及び成果)																																																																																																																													
6 児童手当費	児童手当 給付事業費	640,836,854	◎ 次代の社会を担う子どもの健やかな育ちを支援するため、児童手当を支給した。 ・受給者数 2,816人 (令和4年2月末現在) (うち特例給付 127人) ・児童数 4,881人 ・児童手当支給状況																																																																																																																													
		国 441,423,665																																																																																																																														
		県 98,103,664																																																																																																																														
		市債 0																																																																																																																														
		他 0																																																																																																																														
		一財 101,309,525																																																																																																																														
			<table border="1"> <thead> <tr> <th colspan="2">区分</th> <th>延べ人数(人)</th> <th>支給金額(円)</th> </tr> </thead> <tbody> <tr> <td rowspan="4">0 3 歳 未 満</td> <td>被用者</td> <td>第1子 15,000円</td> <td>2,851</td> <td>42,765,000</td> </tr> <tr> <td></td> <td>第2子 15,000円</td> <td>2,691</td> <td>40,365,000</td> </tr> <tr> <td></td> <td>第3子以降 15,000円</td> <td>1,297</td> <td>19,455,000</td> </tr> <tr> <td></td> <td>合計</td> <td>6,839</td> <td>102,585,000</td> </tr> <tr> <td></td> <td>非被用者</td> <td>第1子 15,000円</td> <td>586</td> <td>8,790,000</td> </tr> <tr> <td></td> <td></td> <td>第2子 15,000円</td> <td>632</td> <td>9,480,000</td> </tr> <tr> <td></td> <td></td> <td>第3子以降 15,000円</td> <td>270</td> <td>4,050,000</td> </tr> <tr> <td></td> <td></td> <td>合計</td> <td>1,488</td> <td>22,320,000</td> </tr> <tr> <td rowspan="4">3 歳 以 上 小 学 校 修 了 前</td> <td>被用者</td> <td>第1子 10,000円</td> <td>13,125</td> <td>131,250,000</td> </tr> <tr> <td></td> <td>第2子 10,000円</td> <td>11,153</td> <td>111,530,000</td> </tr> <tr> <td></td> <td>第3子以降 15,000円</td> <td>4,224</td> <td>63,360,000</td> </tr> <tr> <td></td> <td>合計</td> <td>28,502</td> <td>306,140,000</td> </tr> <tr> <td></td> <td>非被用者</td> <td>第1子 10,000円</td> <td>3,197</td> <td>31,970,000</td> </tr> <tr> <td></td> <td></td> <td>第2子 10,000円</td> <td>2,492</td> <td>24,920,000</td> </tr> <tr> <td></td> <td></td> <td>第3子以降 15,000円</td> <td>1,040</td> <td>15,600,000</td> </tr> <tr> <td></td> <td></td> <td>合計</td> <td>6,729</td> <td>72,490,000</td> </tr> <tr> <td rowspan="4">小 学 校 修 了 後 中 学 校 修 了 前</td> <td>被用者</td> <td>第1子 10,000円</td> <td>5,891</td> <td>58,910,000</td> </tr> <tr> <td></td> <td>第2子 10,000円</td> <td>3,500</td> <td>35,000,000</td> </tr> <tr> <td></td> <td>第3子以降 10,000円</td> <td>322</td> <td>3,220,000</td> </tr> <tr> <td></td> <td>合計</td> <td>9,713</td> <td>97,130,000</td> </tr> <tr> <td></td> <td>非被用者</td> <td>第1子 10,000円</td> <td>1,351</td> <td>13,510,000</td> </tr> <tr> <td></td> <td></td> <td>第2子 10,000円</td> <td>861</td> <td>8,610,000</td> </tr> <tr> <td></td> <td></td> <td>第3子以降 10,000円</td> <td>128</td> <td>1,280,000</td> </tr> <tr> <td></td> <td></td> <td>合計</td> <td>2,340</td> <td>23,400,000</td> </tr> <tr> <td></td> <td></td> <td>特例給付 5,000円</td> <td>2,486</td> <td>12,430,000</td> </tr> <tr> <td></td> <td></td> <td>総合計</td> <td>58,097</td> <td>636,495,000</td> </tr> </tbody> </table>	区分		延べ人数(人)	支給金額(円)	0 3 歳 未 満	被用者	第1子 15,000円	2,851	42,765,000		第2子 15,000円	2,691	40,365,000		第3子以降 15,000円	1,297	19,455,000		合計	6,839	102,585,000		非被用者	第1子 15,000円	586	8,790,000			第2子 15,000円	632	9,480,000			第3子以降 15,000円	270	4,050,000			合計	1,488	22,320,000	3 歳 以 上 小 学 校 修 了 前	被用者	第1子 10,000円	13,125	131,250,000		第2子 10,000円	11,153	111,530,000		第3子以降 15,000円	4,224	63,360,000		合計	28,502	306,140,000		非被用者	第1子 10,000円	3,197	31,970,000			第2子 10,000円	2,492	24,920,000			第3子以降 15,000円	1,040	15,600,000			合計	6,729	72,490,000	小 学 校 修 了 後 中 学 校 修 了 前	被用者	第1子 10,000円	5,891	58,910,000		第2子 10,000円	3,500	35,000,000		第3子以降 10,000円	322	3,220,000		合計	9,713	97,130,000		非被用者	第1子 10,000円	1,351	13,510,000			第2子 10,000円	861	8,610,000			第3子以降 10,000円	128	1,280,000			合計	2,340	23,400,000			特例給付 5,000円	2,486	12,430,000			総合計	58,097	636,495,000
区分		延べ人数(人)	支給金額(円)																																																																																																																													
0 3 歳 未 満	被用者	第1子 15,000円	2,851	42,765,000																																																																																																																												
		第2子 15,000円	2,691	40,365,000																																																																																																																												
		第3子以降 15,000円	1,297	19,455,000																																																																																																																												
		合計	6,839	102,585,000																																																																																																																												
	非被用者	第1子 15,000円	586	8,790,000																																																																																																																												
		第2子 15,000円	632	9,480,000																																																																																																																												
		第3子以降 15,000円	270	4,050,000																																																																																																																												
		合計	1,488	22,320,000																																																																																																																												
3 歳 以 上 小 学 校 修 了 前	被用者	第1子 10,000円	13,125	131,250,000																																																																																																																												
		第2子 10,000円	11,153	111,530,000																																																																																																																												
		第3子以降 15,000円	4,224	63,360,000																																																																																																																												
		合計	28,502	306,140,000																																																																																																																												
	非被用者	第1子 10,000円	3,197	31,970,000																																																																																																																												
		第2子 10,000円	2,492	24,920,000																																																																																																																												
		第3子以降 15,000円	1,040	15,600,000																																																																																																																												
		合計	6,729	72,490,000																																																																																																																												
小 学 校 修 了 後 中 学 校 修 了 前	被用者	第1子 10,000円	5,891	58,910,000																																																																																																																												
		第2子 10,000円	3,500	35,000,000																																																																																																																												
		第3子以降 10,000円	322	3,220,000																																																																																																																												
		合計	9,713	97,130,000																																																																																																																												
	非被用者	第1子 10,000円	1,351	13,510,000																																																																																																																												
		第2子 10,000円	861	8,610,000																																																																																																																												
		第3子以降 10,000円	128	1,280,000																																																																																																																												
		合計	2,340	23,400,000																																																																																																																												
		特例給付 5,000円	2,486	12,430,000																																																																																																																												
		総合計	58,097	636,495,000																																																																																																																												
7 児童扶養 手当費	児童扶養手 当給付事業費	161,270,518	◎ ひとり親家庭の生活の安定と自立を助け、児童の福祉の増進を図るため、児童扶養手当を支給した。 ・受給者数 303人 (令和4年3月31日現在) ・児童扶養手当支給状況																																																																																																																													
		国 53,276,746																																																																																																																														
		県 0																																																																																																																														
		市債 0																																																																																																																														
		他 25,000																																																																																																																														
		一財 107,968,772																																																																																																																														
			<table border="1"> <thead> <tr> <th rowspan="2">区分</th> <th colspan="2">支給状況</th> </tr> <tr> <th>延べ人数(人)</th> <th>支給金額(円)</th> </tr> </thead> <tbody> <tr> <td>全部支給者数</td> <td>2,098</td> <td>90,549,680</td> </tr> <tr> <td>一部支給者数</td> <td>1,610</td> <td>47,776,470</td> </tr> <tr> <td rowspan="2">加算児童数</td> <td>第2子加算</td> <td>1,615</td> <td>15,469,230</td> </tr> <tr> <td>第3子以降加算</td> <td>477</td> <td>2,769,180</td> </tr> <tr> <td>13条の2</td> <td>131</td> <td>2,842,140</td> </tr> <tr> <td>13条の3</td> <td>0</td> <td>0</td> </tr> <tr> <td>13条の2かつ3</td> <td>0</td> <td>0</td> </tr> <tr> <td>合計</td> <td>3,839</td> <td>159,406,700</td> </tr> </tbody> </table>	区分	支給状況		延べ人数(人)	支給金額(円)	全部支給者数	2,098	90,549,680	一部支給者数	1,610	47,776,470	加算児童数	第2子加算	1,615	15,469,230	第3子以降加算	477	2,769,180	13条の2	131	2,842,140	13条の3	0	0	13条の2かつ3	0	0	合計	3,839	159,406,700																																																																																															
区分	支給状況																																																																																																																															
	延べ人数(人)	支給金額(円)																																																																																																																														
全部支給者数	2,098	90,549,680																																																																																																																														
一部支給者数	1,610	47,776,470																																																																																																																														
加算児童数	第2子加算	1,615	15,469,230																																																																																																																													
	第3子以降加算	477	2,769,180																																																																																																																													
13条の2	131	2,842,140																																																																																																																														
13条の3	0	0																																																																																																																														
13条の2かつ3	0	0																																																																																																																														
合計	3,839	159,406,700																																																																																																																														

3款 民生費

項目	事業名	事業費 (単位 円)	主要事業の実績及び成果 (事業内容及び成果)												
8 子育て世帯への臨時特別給付金給付事業費	子育て世帯への臨時特別給付金給付事業費	<table border="1"> <tr> <td colspan="2">631,700,953</td> </tr> <tr> <td>国</td> <td>631,700,953</td> </tr> <tr> <td>県</td> <td>0</td> </tr> <tr> <td>市債</td> <td>0</td> </tr> <tr> <td>他</td> <td>0</td> </tr> <tr> <td>一財</td> <td>0</td> </tr> </table>	631,700,953		国	631,700,953	県	0	市債	0	他	0	一財	0	<p>◎ 新型コロナウイルス感染症が長期化する中で、その影響により苦しんでいる子育て世帯を支援する観点から、高校生までの子どもがいる世帯に対し、臨時特別給付金を支給した。</p> <ul style="list-style-type: none"> ・支給対象者 令和3年9月分の児童手当（特例給付を除く）の受給者、高校生相当の年齢の児童を養育している方であって児童手当の本則給付相当の受給者、令和4年3月31日までに出生した新生児の児童手当（特例給付を除く）の受給者 ・給付額 児童1人当たり 一律10万円 ・対象児童数 6,268人
631,700,953															
国	631,700,953														
県	0														
市債	0														
他	0														
一財	0														
9 ひとり親世帯臨時特別給付金事業費	ひとり親世帯臨時特別給付金事業費	<table border="1"> <tr> <td colspan="2">10,202,000</td> </tr> <tr> <td>国</td> <td>0</td> </tr> <tr> <td>県</td> <td>0</td> </tr> <tr> <td>市債</td> <td>0</td> </tr> <tr> <td>他</td> <td>0</td> </tr> <tr> <td>一財</td> <td>10,202,000</td> </tr> </table>	10,202,000		国	0	県	0	市債	0	他	0	一財	10,202,000	<p>◎ 令和2年度ひとり親世帯臨時特別給付金事業費補助金について、既受入済額と実績報告に基づく国庫補助所要額との差額を国に返還した。</p>
10,202,000															
国	0														
県	0														
市債	0														
他	0														
一財	10,202,000														
10 子育て世帯生活支援特別給付金事業費	子育て世帯生活支援特別給付金（ひとり親世帯分）事業費	<table border="1"> <tr> <td colspan="2">26,814,592</td> </tr> <tr> <td>国</td> <td>26,814,592</td> </tr> <tr> <td>県</td> <td>0</td> </tr> <tr> <td>市債</td> <td>0</td> </tr> <tr> <td>他</td> <td>0</td> </tr> <tr> <td>一財</td> <td>0</td> </tr> </table>	26,814,592		国	26,814,592	県	0	市債	0	他	0	一財	0	<p>◎ 新型コロナウイルス感染症の影響により、子育て負担の増加や収入の減少があったひとり親世帯家庭を支援するため、臨時特別給付金を支給した。</p> <ul style="list-style-type: none"> ・支給対象者 令和3年4月分の児童扶養手当受給者、公的年金を受給していることにより、令和3年4月分の児童扶養手当の支給を受けていない者、又は家計急変者 ・給付額 児童1人当たり 一律5万円 ・対象児童数 511人
26,814,592															
国	26,814,592														
県	0														
市債	0														
他	0														
一財	0														
	子育て世帯生活支援特別給付金（ふたり親世帯分）事業費	<table border="1"> <tr> <td colspan="2">20,989,160</td> </tr> <tr> <td>国</td> <td>20,989,160</td> </tr> <tr> <td>県</td> <td>0</td> </tr> <tr> <td>市債</td> <td>0</td> </tr> <tr> <td>他</td> <td>0</td> </tr> <tr> <td>一財</td> <td>0</td> </tr> </table>	20,989,160		国	20,989,160	県	0	市債	0	他	0	一財	0	<p>◎ 新型コロナウイルス感染症による影響が長期化する中で、低所得の子育て世帯に対し、その実情を踏まえた生活を支援するため、臨時特別給付金を支給した。</p> <ul style="list-style-type: none"> ・支給対象者 令和3年3月31日時点で18歳未満の児童（障がい児の場合、20歳未満）を養育する父母等で、令和3年度住民税（均等割）が非課税の者、又は家計急変者 ・給付額 児童1人当たり 一律5万円 ・対象児童数 329人
20,989,160															
国	20,989,160														
県	0														
市債	0														
他	0														
一財	0														

3款 民生費

項目	事業名	事業費 (単位 円)	主要事業の実績及び成果 (事業内容及び成果)																																																																																																
(3) 生活保護費																																																																																																			
1 生活保護 総務費	生活保護事務費	21,413,188	◎ 生活保護業務の適正な運営・実施を図った。(円) 嘱託医報酬 203,550 被保護者訪問調査(愛知県豊橋市) 30,600 生活保護手帳等購入及び封筒印刷費 91,218 レセプト電子データ提供料等 188,039 レセプト点検委託料等 56,140 レセプト管理システムサービス料 528,000 社会福祉主事資格認定通信課程受講料 70,200 生活保護システム保守等負担金 5,817,458 合計 6,985,205																																																																																																
		国 0																																																																																																	
		県 0																																																																																																	
		市債 0																																																																																																	
		他 0																																																																																																	
		一財 21,413,188																																																																																																	
2 扶助費	生活保護扶助費	308,620,000	◎ 生活困窮者に対し、その困窮の程度に応じ必要な保護を行い、最低限度の生活を保障するとともに、その自立助長を図った。 ・保護率 (各年度月平均) <table border="1"> <thead> <tr> <th>年度</th> <th>世帯数 (世帯)</th> <th>人員 (人)</th> <th>人口 (人)</th> <th>保護率 (%)</th> <th>県保護率 (%)</th> </tr> </thead> <tbody> <tr><td>26</td><td>149</td><td>201</td><td>44,319</td><td>4.5</td><td>5.5</td></tr> <tr><td>27</td><td>150</td><td>197</td><td>43,909</td><td>4.5</td><td>5.5</td></tr> <tr><td>28</td><td>151</td><td>189</td><td>43,657</td><td>4.3</td><td>5.4</td></tr> <tr><td>29</td><td>146</td><td>180</td><td>43,190</td><td>4.2</td><td>5.4</td></tr> <tr><td>30</td><td>143</td><td>179</td><td>42,778</td><td>4.2</td><td>5.4</td></tr> <tr><td>元</td><td>145</td><td>177</td><td>42,544</td><td>4.2</td><td>5.4</td></tr> <tr><td>2</td><td>145</td><td>169</td><td>42,157</td><td>4.0</td><td>5.4</td></tr> <tr><td>3</td><td>152</td><td>175</td><td>41,800</td><td>4.2</td><td>5.5</td></tr> </tbody> </table>	年度	世帯数 (世帯)	人員 (人)	人口 (人)	保護率 (%)	県保護率 (%)	26	149	201	44,319	4.5	5.5	27	150	197	43,909	4.5	5.5	28	151	189	43,657	4.3	5.4	29	146	180	43,190	4.2	5.4	30	143	179	42,778	4.2	5.4	元	145	177	42,544	4.2	5.4	2	145	169	42,157	4.0	5.4	3	152	175	41,800	4.2	5.5																																										
		年度		世帯数 (世帯)	人員 (人)	人口 (人)	保護率 (%)	県保護率 (%)																																																																																											
		26		149	201	44,319	4.5	5.5																																																																																											
		27		150	197	43,909	4.5	5.5																																																																																											
		28		151	189	43,657	4.3	5.4																																																																																											
		29		146	180	43,190	4.2	5.4																																																																																											
		30		143	179	42,778	4.2	5.4																																																																																											
元	145	177	42,544	4.2	5.4																																																																																														
2	145	169	42,157	4.0	5.4																																																																																														
3	152	175	41,800	4.2	5.5																																																																																														
国 219,076,459																																																																																																			
県 2,721,424																																																																																																			
市債 0																																																																																																			
他 0																																																																																																			
一財 86,822,117																																																																																																			
<table border="1"> <thead> <tr> <th>区分</th> <th>延べ世帯数 (世帯)</th> <th>延べ人員 (人)</th> <th>扶助費 (円)</th> <th>構成比 (%)</th> <th>前年度扶助費 (円)</th> <th>構成比 (%)</th> <th>比較 (円)</th> </tr> </thead> <tbody> <tr><td>生活扶助費</td><td>1,516</td><td>1,723</td><td>72,522,552</td><td>23.5</td><td>72,418,392</td><td>28.4</td><td>104,160</td></tr> <tr><td>住宅扶助費</td><td>1,215</td><td>1,394</td><td>30,727,972</td><td>10.0</td><td>28,948,261</td><td>11.3</td><td>1,779,711</td></tr> <tr><td>教育扶助費</td><td>30</td><td>41</td><td>278,405</td><td>0.1</td><td>693,836</td><td>0.3</td><td>△ 415,431</td></tr> <tr><td>医療扶助費</td><td>1,602</td><td>1,769</td><td>175,362,412</td><td>56.8</td><td>124,632,408</td><td>48.8</td><td>50,730,004</td></tr> <tr><td>介護扶助費</td><td>614</td><td>637</td><td>11,214,412</td><td>3.6</td><td>12,092,564</td><td>4.7</td><td>△ 878,152</td></tr> <tr><td>生業扶助費</td><td>26</td><td>27</td><td>271,500</td><td>0.1</td><td>300,822</td><td>0.1</td><td>△ 29,322</td></tr> <tr><td>葬祭扶助費</td><td>1</td><td>1</td><td>417,796</td><td>0.1</td><td>442,850</td><td>0.2</td><td>△ 25,054</td></tr> <tr><td>出産扶助費</td><td>2</td><td>2</td><td>604,764</td><td>0.2</td><td>0</td><td>0.0</td><td>604,764</td></tr> <tr><td>救護施設事務費</td><td>0</td><td>95</td><td>17,220,187</td><td>5.6</td><td>15,877,570</td><td>6.2</td><td>1,342,617</td></tr> <tr><td>就労自立給付費</td><td>0</td><td>0</td><td>0</td><td>0.0</td><td>0</td><td>0.0</td><td>0</td></tr> <tr><td>合計</td><td>5,006</td><td>5,689</td><td>308,620,000</td><td>100.0</td><td>255,406,703</td><td>100.0</td><td>53,213,297</td></tr> </tbody> </table>				区分	延べ世帯数 (世帯)	延べ人員 (人)	扶助費 (円)	構成比 (%)	前年度扶助費 (円)	構成比 (%)	比較 (円)	生活扶助費	1,516	1,723	72,522,552	23.5	72,418,392	28.4	104,160	住宅扶助費	1,215	1,394	30,727,972	10.0	28,948,261	11.3	1,779,711	教育扶助費	30	41	278,405	0.1	693,836	0.3	△ 415,431	医療扶助費	1,602	1,769	175,362,412	56.8	124,632,408	48.8	50,730,004	介護扶助費	614	637	11,214,412	3.6	12,092,564	4.7	△ 878,152	生業扶助費	26	27	271,500	0.1	300,822	0.1	△ 29,322	葬祭扶助費	1	1	417,796	0.1	442,850	0.2	△ 25,054	出産扶助費	2	2	604,764	0.2	0	0.0	604,764	救護施設事務費	0	95	17,220,187	5.6	15,877,570	6.2	1,342,617	就労自立給付費	0	0	0	0.0	0	0.0	0	合計	5,006	5,689	308,620,000	100.0	255,406,703	100.0	53,213,297
区分	延べ世帯数 (世帯)	延べ人員 (人)	扶助費 (円)	構成比 (%)	前年度扶助費 (円)	構成比 (%)	比較 (円)																																																																																												
生活扶助費	1,516	1,723	72,522,552	23.5	72,418,392	28.4	104,160																																																																																												
住宅扶助費	1,215	1,394	30,727,972	10.0	28,948,261	11.3	1,779,711																																																																																												
教育扶助費	30	41	278,405	0.1	693,836	0.3	△ 415,431																																																																																												
医療扶助費	1,602	1,769	175,362,412	56.8	124,632,408	48.8	50,730,004																																																																																												
介護扶助費	614	637	11,214,412	3.6	12,092,564	4.7	△ 878,152																																																																																												
生業扶助費	26	27	271,500	0.1	300,822	0.1	△ 29,322																																																																																												
葬祭扶助費	1	1	417,796	0.1	442,850	0.2	△ 25,054																																																																																												
出産扶助費	2	2	604,764	0.2	0	0.0	604,764																																																																																												
救護施設事務費	0	95	17,220,187	5.6	15,877,570	6.2	1,342,617																																																																																												
就労自立給付費	0	0	0	0.0	0	0.0	0																																																																																												
合計	5,006	5,689	308,620,000	100.0	255,406,703	100.0	53,213,297																																																																																												

4款 衛生費

項目	事業名	事業費 (単位 円)	主要事業の実績及び成果 (事業内容及び成果)	
(1) 保健衛生費				
1 保健衛生 総務費	保健衛生総務 事業費	2,077,363	◎ 保健予防活動推進事務委託事業 各種健（検）診の調査書及び受診票の配布や健（検）診 当日の準備協力を委託した。	
		国		0
		県		0
		市債		0
		他		0
	一財	2,077,363		
	診療体制支援 事業費	44,722,000	◎ 休日及び夜間における救急、緊急患者の医療体制確保の ため、病院群輪番制病院運営事業費の一部を負担した。 17,423,000 円	
		国		0
		県	0	
		市債	0	
		他	1,500,000	◎ 休日緊急診療所の運営を円滑にし、市民の医療確保に万 全を期するため、中高医師会に運営費の一部を補助した。 ・受診者数 延べ 184人 2,358,000 円
		一財	43,222,000	
	医師確保対策 事業費	7,585,000	◎ 産科医確保のため処遇改善等として一定額を補助した。 2,785,000 円	
		国		0
		県	1,856,000	◎ 北信総合病院の医師確保対策の一環として、奨学資金の 貸付を行った。 2人 4,800,000 円
市債		0		
他		3,067,000		
一財		2,662,000		
2 健康づく り推進費	健康づくり 推進事業費	7,600,234	◎ 広報活動事業 健康・福祉カレンダー、広報紙等により健康づくりに関 する知識の普及、啓発を実施した。 ・健康・福祉カレンダー全戸配布 ・広報なかの「健康広場」掲載3回 ◎ 栄養改善事業 食生活に対する知識の普及と技術の習得を図るため、料 理講習会、栄養指導及び栄養相談を実施した。 ・242回 延べ 595人 ◎ 歩く健康づくり事業 市民の運動習慣の定着を目的として、比較的手軽に実践 できる「歩く」ことに関する講座やイベントを開催した。 ・健康まつり事業 新型コロナウイルス感染症感染拡大防止のため中止 ・歩いて健康フェスタ 参加者数 102人 ◎ 食生活改善地区組織活動事業 食生活に関する知識の普及と技術の習得を図るため、料 理講習会、巡回活動等を実施した。 ・(95回) 参加者数 延べ 580人	
		国		0
		県		0
		市債		0
		他		594,167
		一財		7,006,067

4款 衛生費

項目	事業名	事業費 (単位 円)	主要事業の実績及び成果 (事業内容及び成果)										
			<p>◎ 減塩運動普及事業 生活習慣病予防のため、尿中塩分排泄量の検査を行うことにより、食生活を見直す機会とした。 ・参加者数 539人 ・平均尿中塩分排泄量 9.7g</p> <p>◎ 食育推進事業 「中野市食育推進計画(第3次)」に基づき、乳幼児から高齢者までライフステージを通じた食育、食の理解と継承、食育のための環境づくりを推進した。</p> <p>◎ 健康づくりポイント事業 健康長寿のまちづくりの推進を目的に、市民の健康づくりへの意識の向上、生活習慣の改善及び運動習慣の定着を図る機会とした。 ・特典交付者数 293人</p>										
	健康増進 健康診査事業費	<p>105,513,937</p> <table border="1" data-bbox="579 904 798 1061"> <tr> <td>国</td> <td>1,495,000</td> </tr> <tr> <td>県</td> <td>1,753,000</td> </tr> <tr> <td>市債</td> <td>0</td> </tr> <tr> <td>他</td> <td>24,935,661</td> </tr> <tr> <td>一財</td> <td>77,330,276</td> </tr> </table>	国	1,495,000	県	1,753,000	市債	0	他	24,935,661	一財	77,330,276	<p>◎ 健康診査事業(いきいき健診・後期高齢者健診) 循環器疾患等の早期発見のため、身体測定、血圧測定、尿検査、血液検査等を実施し、生活習慣指導等を実施した。 (19～39歳、後期高齢者医療制度被保険者、40歳以上の生活保護受給者ほか) ・(115回)受診者数 1,881人 ・精密検査対象者数 935人うち受診者数 483人</p> <p>◎ 胃がん検診事業 消化器疾患の早期発見、早期治療を図るため胃X線検診及び胃内視鏡検診を実施した。 <胃X線検診>(35歳以上集団検診) ・(36回)受診者数 1,222人 ・精密検査対象者数 144人うち受診者数 124人 ・がん発見者数 4人 <胃内視鏡検診>(50歳以上偶数年齢施設検診) ・受診者数 239人 ・精密検査対象者数 4人うち受診者数 4人 ・がん発見者数 4人</p> <p>◎ 子宮がん検診事業 子宮がん等婦人科疾患の早期発見、早期治療を図るため医療機関において施設検診を実施した。(20歳以上女性) ・子宮頸がん検診受診者数 2,770人 ・子宮体がん検診受診者数 7人 ・HPV検査実施者数(30～44歳) 465人 ・精密検査対象者数 36人うち受診者数 35人 ・がん発見者数 0人</p> <p>◎ 肺がん検診事業 肺がんの早期発見、早期治療を図るため集団検診を実施した。(40～64歳) ・(91回)受診者数 1,303人 ・精密検査対象者数 18人うち受診者数 17人 ・がん発見者数 1人 (65歳以上 結核予防事業より再掲) ・(91回)受診者数 4,732人 ・精密検査対象者数127人うち受診者数 100人 ・がん発見者数 2人</p>
国	1,495,000												
県	1,753,000												
市債	0												
他	24,935,661												
一財	77,330,276												

4款 衛生費

項目	事業名	事業費 (単位 円)	主要事業の実績及び成果 (事業内容及び成果)
			<p>◎ 乳がん検診事業 乳がんの早期発見、早期治療を図るため、超音波及びマンモグラフィ検診を集団又は施設検診で実施するとともに自己検査法について指導した。</p> <p><超音波検診> (30～39歳及び75歳以上の女性)</p> <ul style="list-style-type: none"> ・受診者数 731 人 ・精密検査対象者数 5人うち受診者数 5 人 ・がん発見者数 1 人 <p><マンモグラフィ検診> (40～74歳の女性：隔年)</p> <ul style="list-style-type: none"> ・受診者数 1,380 人 ・精密検査対象者数 88人うち受診者数 83 人 ・がん発見者数 4 人 <p>◎ 大腸がん検診事業 大腸がんの早期発見、早期治療を図るため、集団検診を実施した。(35歳以上)</p> <ul style="list-style-type: none"> ・(40回)受診者数 3,840 人 ・精密検査対象者数 194人うち受診者数 146 人 ・がん発見者数 6 人 <p>◎ 歯周疾患検診事業 歯の喪失原因となる歯周疾患の早期発見、早期治療を図るため、医療機関において検診を実施した。(20、30、40、45、50、55、60、65、70歳対象)</p> <ul style="list-style-type: none"> ・受診者数 625 人 ・要指導者数 139 人 ・要医療者数 383 人 <p>◎ 肝炎ウイルス検診事業 健康診査事業にあわせ肝炎ウイルス検診を実施した。</p> <ul style="list-style-type: none"> ・節目検診 308 人 (40、45、50、55、60、65、70、75歳対象) ・節目外検診 138 人 ・C型肝炎精密検査対象者 0 人 ・B型肝炎精密検査対象者 1 人 <p>◎ 前立腺がん検診事業 健康診査事業にあわせ前立腺がん検診を実施した。 (50歳以上及び直系家族が前立腺がんの既往歴がある男性)</p> <ul style="list-style-type: none"> ・受診者数 1,518 人 ・精密検査対象者数 106人うち受診者数 81 人 ・がん発見者数 8 人 <p>◎ 肺がんCT検診事業 肺がんを早期に発見し早期治療を図るため、肺がんCT検診を実施した。(40、43、46、49、52、55、58、61、64歳対象)</p> <ul style="list-style-type: none"> ・(2回)受診者数 99 人 ・精密検査対象者数 9人うち受診者数 8 人 ・がん発見者数 0 人 <p>◎ 人間ドック助成事業 後期高齢者医療制度被保険者の人間ドック利用促進により、疾病の早期発見、早期治療及び健康の保持増進を図るため、個人負担額の一部を助成した。</p> <ul style="list-style-type: none"> ・日帰り 282 人 ・1泊2日 42 人

4款 衛生費

項目	事業名	事業費 (単位 円)	主要事業の実績及び成果 (事業内容及び成果)																																							
			(オプション検査) 脳検査 5人 肺がん検査 71人 ・がんドック 4人																																							
	健康教育相談事業	3,306,989	<p>◎健康教育事業 生活習慣病の予防、健康増進等、健康に関する正しい知識の普及を図った。 ・集団健康教育 延べ 2,385人 ・歯科集団健康教育 延べ 113人</p> <p>◎健康相談事業 心身の健康に関すること、家庭における健康管理について個別の相談に応じ健康の保持増進を図った。 ・総合健康相談 延べ 983人 ・重点健康相談 延べ 71人 ・歯科健康相談 延べ 149人</p> <p>◎訪問指導事業 保健師等が家庭を訪問し、疾病の予防及び健康の保持増進のための指導を実施した。 延べ 162人</p> <p>◎健康教育周知委託事業 健康・福祉カレンダー、健康づくりに係るチラシの配布のほか、健康づくりに関する知識の普及、啓発を委託した。</p>																																							
		国 0																																								
		県 793,000																																								
		市債 0																																								
		他 253,228																																								
		一財 2,260,761																																								
3 予防費	予防接種事業費	103,060,738	<p>◎予防接種法に基づき、感染症予防を図るため各種予防接種を実施した。 ・予防接種実施状況(集団接種)</p> <table border="1"> <thead> <tr> <th>種別</th> <th>回数(回)</th> <th>実施者数(延べ人数)</th> </tr> </thead> <tbody> <tr> <td>日本脳炎</td> <td>1</td> <td>36</td> </tr> <tr> <td>B C G</td> <td>12</td> <td>227</td> </tr> </tbody> </table> <p>(個別接種)</p> <table border="1"> <thead> <tr> <th>種別</th> <th>実施者数(延べ人数)</th> </tr> </thead> <tbody> <tr> <td>日本脳炎</td> <td>737</td> </tr> <tr> <td>四種混合</td> <td>1,073</td> </tr> <tr> <td>二種混合</td> <td>345</td> </tr> <tr> <td>麻しん風しん混合</td> <td>581</td> </tr> <tr> <td>ヒブ</td> <td>1,039</td> </tr> <tr> <td>子宮頸がん</td> <td>123</td> </tr> <tr> <td>不活化ポリオ</td> <td>0</td> </tr> <tr> <td>B C G</td> <td>23</td> </tr> <tr> <td>水痘</td> <td>520</td> </tr> <tr> <td>小児用肺炎球菌</td> <td>1,036</td> </tr> <tr> <td>B型肝炎</td> <td>761</td> </tr> <tr> <td>ロタウイルス</td> <td>547</td> </tr> </tbody> </table> <p>種別 実施者数(人)</p> <table border="1"> <tbody> <tr> <td>インフルエンザ(65歳以上ほか)</td> <td>8,109</td> </tr> <tr> <td>肺炎球菌感染症(65歳以上ほか)</td> <td>346</td> </tr> </tbody> </table> <p>◎県外定期予防接種事業 県外の医療機関で受けた定期予防接種の費用に対し、補助金を交付した。 5人</p>	種別	回数(回)	実施者数(延べ人数)	日本脳炎	1	36	B C G	12	227	種別	実施者数(延べ人数)	日本脳炎	737	四種混合	1,073	二種混合	345	麻しん風しん混合	581	ヒブ	1,039	子宮頸がん	123	不活化ポリオ	0	B C G	23	水痘	520	小児用肺炎球菌	1,036	B型肝炎	761	ロタウイルス	547	インフルエンザ(65歳以上ほか)	8,109	肺炎球菌感染症(65歳以上ほか)	346
種別	回数(回)	実施者数(延べ人数)																																								
日本脳炎	1	36																																								
B C G	12	227																																								
種別	実施者数(延べ人数)																																									
日本脳炎	737																																									
四種混合	1,073																																									
二種混合	345																																									
麻しん風しん混合	581																																									
ヒブ	1,039																																									
子宮頸がん	123																																									
不活化ポリオ	0																																									
B C G	23																																									
水痘	520																																									
小児用肺炎球菌	1,036																																									
B型肝炎	761																																									
ロタウイルス	547																																									
インフルエンザ(65歳以上ほか)	8,109																																									
肺炎球菌感染症(65歳以上ほか)	346																																									
		国 1,427,000																																								
		県 9,000																																								
		市債 0																																								
		他 0																																								
		一財 101,624,738																																								

4款 衛生費

項目	事業名	事業費 (単位 円)	主要事業の実績及び成果 (事業内容及び成果)
			<p>◎ 子どもインフルエンザ予防接種助成事業 インフルエンザの予防接種を受けた、生後6月から15歳（中学校3年生）までの保護者に対し、費用の一部を助成し、経済的負担の軽減を図った。 延べ 4,159人</p> <p>◎ 高齢者肺炎球菌ワクチン接種助成事業 肺炎球菌に起因する肺炎の発症及び病気の重症化を防止するため、75歳以上の者に接種費用の一部を助成した。 94人</p> <p>◎ 風しん対策事業 定期接種を受ける機会がなかった年代の男性に対して、風しんの抗体検査を実施し抗体価が低い者に対し、予防接種を実施した。 ・抗体検査 273人 ・予防接種 73人</p>
	結核予防事業費	12,500,092	◎ 感染症予防法に基づき、肺結核の早期発見、感染予防を図るため、胸部レントゲン撮影を実施した。(65歳以上) ・(91回)受診者数 4,732人 ・精密検査対象者数 127人うち受診者数 100人 ・肺結核発見者数 0人
	新型コロナウイルスワクチン接種事業費	272,506,096	◎ 新型コロナウイルス感染症の発生状況に対処するため、改正予防接種法の規定により、当該感染症のワクチンの臨時接種を実施した。 ・臨時接種実施状況(令和4年3月27日時点)
	新型コロナウイルスワクチン接種事業費(繰越明許)	11,654,947	(新型コロナウイルスワクチン接種事業費より再掲) ◎ 新型コロナウイルス感染症の発生状況に対処するため、改正予防接種法の規定により、当該感染症のワクチンの臨時接種を実施した。

4款 衛生費

項目	事業名	事業費 (単位円)	主要事業の実績及び成果 (事業内容及び成果)	
4 母子保健 推進費	母子保健推進 事業費	49,331,962	<p>◎ 母子保健相談指導事業 乳幼児の保護者に育児に関する正しい知識の普及、指導を行い、母子保健の向上を図った。</p> <ul style="list-style-type: none"> ・ 2か月児訪問 239人 ・ 乳児健康診査 3か月児健診 12回 263人 7か月児健診 12回 249人 ・ 乳幼児保健相談 21回 延べ 102人 <p>◎ 母子栄養健康づくり事業 妊娠・分娩に関する正しい知識の普及と乳幼児及びその保護者に離乳食指導と育児指導を実施した。</p> <ul style="list-style-type: none"> ・ 育児教室 18回 延べ 87組 ・ マタニティクラス 10回 延べ 90人 <p>◎ 1歳6か月児健康診査事業 1歳6か月児の生活習慣の自立を図るため、保護者に保健指導及び歯科指導を実施した。</p> <ul style="list-style-type: none"> ・ 12回 275人 (歯科健診・指導 275人) <p>◎ 2歳児健康診査事業 健康状態の診査及び歯の増加する2歳児の歯科健診とその保護者を対象にブラッシング指導を行い、歯科に関する正しい知識の普及と習慣化を図った。</p> <ul style="list-style-type: none"> ・ 12回 266人 (歯科健診・指導 266人) <p>◎ 3歳児健康診査事業 3歳児に総合的な健康診査を行い、保健指導を実施した。</p> <ul style="list-style-type: none"> ・ 12回 300人 (歯科健診・指導 298人) <p>◎ 妊産婦乳児健康診査事業 妊産婦及び乳児の健康診査を行い、異常の早期発見に努めた。</p> <ul style="list-style-type: none"> ・ 妊娠初期～妊娠23週(4回) 904回 ・ 妊娠24週～妊娠35週(6回) 1,438回 ・ 妊娠36週～分娩(4回) 658回 ・ 追加検査① 234回 ・ 追加検査②(2回) 446回 ・ 追加検査③ 232回 ・ 追加検査④ 249回 ・ 超音波検査(4回) 944回 ・ 乳児一般健康診査 237人 ・ 産婦健康診査(2回) 487回 <p>◎ 妊婦歯科健康診査事業 妊婦の歯科疾患を早期に発見し、妊婦の健康の保持増進を図るため、医療機関において健診を実施した。</p> <ul style="list-style-type: none"> ・ 受診者数 74人 <p>◎ 妊産婦新生児訪問指導事業 妊産婦及び新生児の家庭訪問を行い、適切な指導を実施した。</p> <ul style="list-style-type: none"> ・ 新生児 10人 ・ 妊産婦 240人 <p>◎ 歯科保健指導事業 保育園・認定こども園児、小・中学生を対象に歯科疾患の予防と口腔衛生向上のため、指導を実施した。</p>	
		国		6,829,000
		県		1,526,000
		市債		0
		他		21,000,000
		一財		19,976,962

4款 衛生費

項目	事業名	事業費 (単位 円)	主要事業の実績及び成果 (事業内容及び成果)										
			<ul style="list-style-type: none"> ・ 保育園児 432 人 ・ 認定こども園児 176 人 ・ 小学生 2,173 人 ・ 中学生 7 人 <p>◎ フッ化物洗口事業 保育園・幼稚園・認定こども園児の5歳児及び小・中学生を対象に、永久歯のむし歯予防を図るためフッ化物洗口を実施した。</p> <ul style="list-style-type: none"> ・ 保育園児 244 人 ・ 幼稚園児 34 人 ・ 認定こども園児 46 人 ・ 小・中学生 3,312 人 <p>◎ むし歯予防事業 乳幼児期からのむし歯予防が重要なため、保護者にむし歯予防のための知識の普及を図った。</p> <ul style="list-style-type: none"> ・ 歯っぴー親子むし歯予防教室 12 回 72 組 ・ むし歯になりにくいおやつ教室 11 回 38 組 <p>◎ 不妊治療補助事業 不妊治療を行っている夫婦の経済負担の軽減を図るため、補助金を交付した。</p> <ul style="list-style-type: none"> ・ 38組 <p>◎ 不育症治療補助事業 不育症治療を行っている夫婦の経済負担の軽減を図るため、補助金を交付した。</p> <ul style="list-style-type: none"> ・ 1組 <p>◎ 産後ケア 母子の健康の確保及び育児支援を図るため、産婦及び新生児が出産退院後の一定期間、市が委託する医療機関等に入院又は通院をし、必要な保健指導を実施した。</p> <ul style="list-style-type: none"> 入院 13人 31日間 通院 9人 28日間 										
	未熟児養育医療給付事業費	1,570,665 <table border="1" style="width: 100%; border-collapse: collapse;"> <tr> <td style="width: 20px;">国</td> <td style="text-align: right;">635,901</td> </tr> <tr> <td>県</td> <td style="text-align: right;">317,950</td> </tr> <tr> <td>市債</td> <td style="text-align: right;">0</td> </tr> <tr> <td>他</td> <td style="text-align: right;">298,230</td> </tr> <tr> <td>一財</td> <td style="text-align: right;">318,584</td> </tr> </table>	国	635,901	県	317,950	市債	0	他	298,230	一財	318,584	<p>◎ 未熟児の養育医療の負担を軽減し、未熟児保健の向上を図った。</p> <ul style="list-style-type: none"> ・ 給付実人員 6 人 ・ 給付日数 190 日 ・ 給付額 1,570,033 円
国	635,901												
県	317,950												
市債	0												
他	298,230												
一財	318,584												
5 保健センター費	保健センター管理事業費	10,244,339 <table border="1" style="width: 100%; border-collapse: collapse;"> <tr> <td style="width: 20px;">国</td> <td style="text-align: right;">0</td> </tr> <tr> <td>県</td> <td style="text-align: right;">0</td> </tr> <tr> <td>市債</td> <td style="text-align: right;">0</td> </tr> <tr> <td>他</td> <td style="text-align: right;">194,975</td> </tr> <tr> <td>一財</td> <td style="text-align: right;">10,049,364</td> </tr> </table>	国	0	県	0	市債	0	他	194,975	一財	10,049,364	<p>◎ 市民の健康保持に資するため、休日診療・各種健（検）診・予防接種・健康教育・栄養指導・健康相談が円滑に実施できるように維持管理に努めた。</p>
国	0												
県	0												
市債	0												
他	194,975												
一財	10,049,364												

4款 衛生費

項目	事業名	事業費 (単位 円)	主要事業の実績及び成果 (事業内容及び成果)																																																								
6 環境衛生費	環境衛生事業費	6,637,978	◎ 環境衛生の保持と市民の便宜を図るため、公衆トイレの適切な維持管理に努めた。 ・修繕料 111,463 円 ・清掃委託料 1,476,726 円 ◎ 家庭から収集した雑排水汚泥を最終処理し、河川の浄化を図った。 処理件数 延べ 565 基 ◎ 狂犬病予防注射を実施した。 注射件数 2,000 件																																																								
		国 0																																																									
		県 0																																																									
		市債 0																																																									
他 730,287	一財 5,907,691																																																										
環境保全対策事業	環境保全対策事業費	3,229,696	◎ 電気自動車用急速充電器の維持管理を行った。 ・信州中野観光センター <table border="1"> <tr><th>月</th><th>4</th><th>5</th><th>6</th><th>7</th><th>8</th><th>9</th><th>10</th><th>11</th><th>12</th><th>1</th><th>2</th><th>3</th><th>計</th></tr> <tr><td>利用回数</td><td>41</td><td>29</td><td>31</td><td>53</td><td>70</td><td>53</td><td>66</td><td>63</td><td>35</td><td>63</td><td>44</td><td>83</td><td>631</td></tr> </table> ・道の駅ふるさと豊田 <table border="1"> <tr><th>月</th><th>4</th><th>5</th><th>6</th><th>7</th><th>8</th><th>9</th><th>10</th><th>11</th><th>12</th><th>1</th><th>2</th><th>3</th><th>計</th></tr> <tr><td>利用回数</td><td>53</td><td>56</td><td>39</td><td>57</td><td>56</td><td>76</td><td>84</td><td>85</td><td>66</td><td>93</td><td>78</td><td>82</td><td>825</td></tr> </table> ◎ 地域の環境保全を促進するため、自然観察会を行った。 ・ラフティングによる自然観察会 (10回) 178 人 ◎ 公共用水の水質汚濁防止のため、小型合併処理浄化槽の設置費の一部を補助した。 7人槽 1基	月	4	5	6	7	8	9	10	11	12	1	2	3	計	利用回数	41	29	31	53	70	53	66	63	35	63	44	83	631	月	4	5	6	7	8	9	10	11	12	1	2	3	計	利用回数	53	56	39	57	56	76	84	85	66	93	78	82	825
		月		4	5	6	7	8	9	10	11	12	1	2	3	計																																											
		利用回数		41	29	31	53	70	53	66	63	35	63	44	83	631																																											
		月		4	5	6	7	8	9	10	11	12	1	2	3	計																																											
利用回数	53	56	39	57	56	76	84	85	66	93	78	82	825																																														
国 147,000																																																											
県 147,000																																																											
市債 0	他 891,238	一財 2,044,458																																																									
北信保健衛生施設組合負担金	北信保健衛生施設組合負担金	27,170,000	◎ 北信保健衛生施設組合が運営する斎場の運営費の一部を負担した。																																																								
		国 0																																																									
		県 0																																																									
		市債 0																																																									
他 0	一財 27,170,000																																																										
し尿等投入施設管理事業費	し尿等投入施設管理事業費	48,419,977	◎ 安定した処理ができるよう設備の維持管理を行った。 ・し尿等投入施設管理業務負担金 21,525,790 円																																																								
		国 0																																																									
		県 0																																																									
		市債 0																																																									
他 6,741,960	一財 41,678,017																																																										
7 公害対策費	環境公害防止対策事業費	2,113,639	◎ 環境公害防止指導員が各地域のパトロールを行った。 ・環境公害防止指導員 14人 ・公害等の通報件数 <table border="1"> <tr><td>水質汚濁</td><td>19</td><td>件</td><td>振動</td><td>0</td><td>件</td></tr> <tr><td>騒音</td><td>3</td><td>件</td><td>地盤沈下</td><td>0</td><td>件</td></tr> <tr><td>悪臭</td><td>7</td><td>件</td><td>不法投棄</td><td>28</td><td>件</td></tr> <tr><td>大気汚染</td><td>21</td><td>件</td><td>その他</td><td>2</td><td>件</td></tr> <tr><td>土壌汚染</td><td>0</td><td>件</td><td>計</td><td>80</td><td>件</td></tr> </table>	水質汚濁	19	件	振動	0	件	騒音	3	件	地盤沈下	0	件	悪臭	7	件	不法投棄	28	件	大気汚染	21	件	その他	2	件	土壌汚染	0	件	計	80	件																										
		水質汚濁		19	件	振動	0	件																																																			
		騒音		3	件	地盤沈下	0	件																																																			
		悪臭		7	件	不法投棄	28	件																																																			
大気汚染	21	件	その他	2	件																																																						
土壌汚染	0	件	計	80	件																																																						
国 0																																																											
県 0																																																											
市債 0	他 0	一財 2,113,639																																																									

4款 衛生費

項目	事業名	事業費 (単位 円)	主要事業の実績及び成果 (事業内容及び成果)																																																																		
			<p>◎ 放射性物質を調査するため、公共施設等の空間放射線量を測定した。</p> <table border="1" data-bbox="831 376 1497 501"> <thead> <tr> <th>測定施設</th> <th>回数</th> <th>測定結果</th> </tr> </thead> <tbody> <tr> <td>本庁舎・豊田支所</td> <td>各12回</td> <td>異常なし</td> </tr> <tr> <td>小中学校10箇所(豊田小・中学校で1箇所)</td> <td>各2回</td> <td>異常なし</td> </tr> <tr> <td>保育所・幼稚園・認定こども園(14園)</td> <td>各1回</td> <td>異常なし</td> </tr> </tbody> </table> <p>◎ 河川等の水質検査を行った。 ※数値は年平均値 (mg/l)</p> <table border="1" data-bbox="874 562 1453 779"> <thead> <tr> <th>水域名</th> <th>PH</th> <th>SS</th> <th>DO</th> <th>BOD</th> </tr> </thead> <tbody> <tr> <td>千曲川(壁田)</td> <td>7.5</td> <td>6</td> <td>10.1</td> <td>2.6</td> </tr> <tr> <td>夜間瀬川(柳沢)</td> <td>7.4</td> <td>2</td> <td>10.4</td> <td>1.5</td> </tr> <tr> <td>内川(壁田)</td> <td>7.3</td> <td>4</td> <td>10.5</td> <td>1.8</td> </tr> <tr> <td>篠井川(立ヶ花)</td> <td>7.1</td> <td>10</td> <td>8.5</td> <td>2.9</td> </tr> <tr> <td>斑尾川(斑尾橋)</td> <td>7.9</td> <td>7</td> <td>10.9</td> <td>1.8</td> </tr> <tr> <td>江部川(江部)</td> <td>7.6</td> <td>5</td> <td>10.8</td> <td>3.5</td> </tr> </tbody> </table> <p>※PHとは、水の酸性とアルカリ性の度合いで、中性の水は7である。7よりも小さい時は酸性、大きい時はアルカリ性である。</p> <p>※SSとは、水中の浮遊物質で、数値が大きいほど水は濁っている。</p> <p>※DOとは、水中に溶けている酸素で、数値が小さいほど水は汚れている。</p> <p>※BODとは、水が汚れているかを示す指標で、数値が小さいほど水はきれいである。</p> <p>◎ 沿道住居等の環境基準を達成するために、市内2か所で自動車騒音常時監視調査を行った。</p> <table border="1" data-bbox="874 1151 1453 1368"> <thead> <tr> <th rowspan="2">路線名</th> <th colspan="2">等価騒音レベル (dB)</th> <th colspan="2">環境基準適合状況</th> </tr> <tr> <th>昼間</th> <th>夜間</th> <th>昼間</th> <th>夜間</th> </tr> </thead> <tbody> <tr> <td>中野豊野線 信州中野IC入口～立ヶ花橋</td> <td>66</td> <td>60</td> <td>適合</td> <td>適合</td> </tr> <tr> <td>中野小布施線 新町交差点～小布施町境</td> <td>61</td> <td>53</td> <td>適合</td> <td>適合</td> </tr> </tbody> </table>	測定施設	回数	測定結果	本庁舎・豊田支所	各12回	異常なし	小中学校10箇所(豊田小・中学校で1箇所)	各2回	異常なし	保育所・幼稚園・認定こども園(14園)	各1回	異常なし	水域名	PH	SS	DO	BOD	千曲川(壁田)	7.5	6	10.1	2.6	夜間瀬川(柳沢)	7.4	2	10.4	1.5	内川(壁田)	7.3	4	10.5	1.8	篠井川(立ヶ花)	7.1	10	8.5	2.9	斑尾川(斑尾橋)	7.9	7	10.9	1.8	江部川(江部)	7.6	5	10.8	3.5	路線名	等価騒音レベル (dB)		環境基準適合状況		昼間	夜間	昼間	夜間	中野豊野線 信州中野IC入口～立ヶ花橋	66	60	適合	適合	中野小布施線 新町交差点～小布施町境	61	53	適合	適合
測定施設	回数	測定結果																																																																			
本庁舎・豊田支所	各12回	異常なし																																																																			
小中学校10箇所(豊田小・中学校で1箇所)	各2回	異常なし																																																																			
保育所・幼稚園・認定こども園(14園)	各1回	異常なし																																																																			
水域名	PH	SS	DO	BOD																																																																	
千曲川(壁田)	7.5	6	10.1	2.6																																																																	
夜間瀬川(柳沢)	7.4	2	10.4	1.5																																																																	
内川(壁田)	7.3	4	10.5	1.8																																																																	
篠井川(立ヶ花)	7.1	10	8.5	2.9																																																																	
斑尾川(斑尾橋)	7.9	7	10.9	1.8																																																																	
江部川(江部)	7.6	5	10.8	3.5																																																																	
路線名	等価騒音レベル (dB)		環境基準適合状況																																																																		
	昼間	夜間	昼間	夜間																																																																	
中野豊野線 信州中野IC入口～立ヶ花橋	66	60	適合	適合																																																																	
中野小布施線 新町交差点～小布施町境	61	53	適合	適合																																																																	
8 霊園管理費	霊園管理事業費	<p>2,887,630</p> <table border="1" data-bbox="579 1491 804 1648"> <tr><td>国</td><td>0</td></tr> <tr><td>県</td><td>0</td></tr> <tr><td>市債</td><td>0</td></tr> <tr><td>他</td><td>2,887,630</td></tr> <tr><td>一財</td><td>0</td></tr> </table>	国	0	県	0	市債	0	他	2,887,630	一財	0	<p>◎ 中野市民霊園を運営し、使用者が快適に使用できるよう適正な維持管理に努めた。</p> <ul style="list-style-type: none"> ・管理業務委託料 414,219 円 ・永代使用料還付金 9 件 2,250,000 円 																																																								
国	0																																																																				
県	0																																																																				
市債	0																																																																				
他	2,887,630																																																																				
一財	0																																																																				
9 水道費	上水道等供給安定化事業負担金	<p>22,793,000</p> <table border="1" data-bbox="579 1771 804 1928"> <tr><td>国</td><td>0</td></tr> <tr><td>県</td><td>0</td></tr> <tr><td>市債</td><td>0</td></tr> <tr><td>他</td><td>0</td></tr> <tr><td>一財</td><td>22,793,000</td></tr> </table>	国	0	県	0	市債	0	他	0	一財	22,793,000	<p>◎ 上水道等の安定供給を継続するため、水道施設の整備に係る経費、起債償還額の一部を負担した。</p>																																																								
国	0																																																																				
県	0																																																																				
市債	0																																																																				
他	0																																																																				
一財	22,793,000																																																																				

4款 衛生費

項目	事業名	事業費 (単位 円)	主要事業の実績及び成果 (事業内容及び成果)																										
(2) 清掃費																													
1 清掃総務費	環境美化推進事業	2,548,425 <table border="1"> <tr><td>国</td><td>0</td></tr> <tr><td>県</td><td>0</td></tr> <tr><td>市債</td><td>0</td></tr> <tr><td>他</td><td>0</td></tr> <tr><td>一財</td><td>2,548,425</td></tr> </table>	国	0	県	0	市債	0	他	0	一財	2,548,425	<p>◎ 清潔で衛生的な生活の維持等のため、次の事業を行った。</p> <ul style="list-style-type: none"> ・中野市衛生自治会に対する一般廃棄物の分別指導 ・毎月の定期清掃及び市民大清掃の指導 ・粗大ごみ収集指導及び監督 <p>◎ 環境保全及び交通の障害防止のため、公道等に不法投棄された粗大ごみを回収し処分した。</p> <table border="1"> <thead> <tr> <th>収集品目</th> <th>数量</th> <th>収集品目</th> <th>数量</th> </tr> </thead> <tbody> <tr> <td>消火器</td> <td>0 本</td> <td>洗濯機</td> <td>0 台</td> </tr> <tr> <td>テレビ</td> <td>0 台</td> <td>タイヤ</td> <td>48 本</td> </tr> <tr> <td>冷蔵庫</td> <td>0 台</td> <td>処分料</td> <td>29,700 円</td> </tr> </tbody> </table>	収集品目	数量	収集品目	数量	消火器	0 本	洗濯機	0 台	テレビ	0 台	タイヤ	48 本	冷蔵庫	0 台	処分料	29,700 円
	国	0																											
県	0																												
市債	0																												
他	0																												
一財	2,548,425																												
収集品目	数量	収集品目	数量																										
消火器	0 本	洗濯機	0 台																										
テレビ	0 台	タイヤ	48 本																										
冷蔵庫	0 台	処分料	29,700 円																										
	北信保健衛生施設組合負担金	372,924,000 <table border="1"> <tr><td>国</td><td>0</td></tr> <tr><td>県</td><td>0</td></tr> <tr><td>市債</td><td>0</td></tr> <tr><td>他</td><td>0</td></tr> <tr><td>一財</td><td>372,924,000</td></tr> </table>	国	0	県	0	市債	0	他	0	一財	372,924,000	◎ 北信保健衛生施設組合が行うじん芥の処理及び一般管理費の一部を負担した。																
国	0																												
県	0																												
市債	0																												
他	0																												
一財	372,924,000																												
2 ごみ処理費	家庭ごみ収集事業	63,200,793 <table border="1"> <tr><td>国</td><td>0</td></tr> <tr><td>県</td><td>0</td></tr> <tr><td>市債</td><td>0</td></tr> <tr><td>他</td><td>63,200,793</td></tr> <tr><td>一財</td><td>0</td></tr> </table>	国	0	県	0	市債	0	他	63,200,793	一財	0	<p>◎ 衛生的な都市づくりのため、一般廃棄物の円滑かつ適正な収集を行った。</p> <ul style="list-style-type: none"> ・可燃ごみ 6,866 t ・プラスチック製容器包装 295 t ・金属類 195 t ・埋立ごみ 132 t ・収集委託料（6業者） 61,744,320 円 <p>◎ ごみ集積所の建設費の一部を補助した。</p> <ul style="list-style-type: none"> ・6棟 577,274 円 																
	国	0																											
県	0																												
市債	0																												
他	63,200,793																												
一財	0																												
	ごみ減量化・再資源化事業費	23,972,046 <table border="1"> <tr><td>国</td><td>0</td></tr> <tr><td>県</td><td>0</td></tr> <tr><td>市債</td><td>0</td></tr> <tr><td>他</td><td>2,353,499</td></tr> <tr><td>一財</td><td>21,618,547</td></tr> </table>	国	0	県	0	市債	0	他	2,353,499	一財	21,618,547	<p>◎ 一般ごみの適正排出を周知するため、収集日カレンダーを作成し、全戸配布した。</p> <p>◎ 資源物の再資源化のための処理を行った。</p> <ul style="list-style-type: none"> ・プラスチック製容器包装（中間処理量） 296 t （再商品化引渡量） 241 t ・紙パック 2 t ・段ボール 70 t ・新聞紙 162 t ・雑誌・雑がみ 151 t <p>◎ 資源物の排出機会拡大を目的に日曜回収を実施し、合わせて食用油及び古着・古布の回収を行った。</p> <ul style="list-style-type: none"> ・日曜回収 9 回 ・食用油 615 kg ・古着・古布 10.27 t <p>◎ ごみ減量化と再資源化を目的に、硬質プラスチック製品、陶磁器の特別回収を行った。</p>																
国	0																												
県	0																												
市債	0																												
他	2,353,499																												
一財	21,618,547																												

4款 衛生費

項目	事業名	事業費 (単位 円)	主要事業の実績及び成果 (事業内容及び成果)																																																																																																																																																			
			・硬質プラスチック製品 8.87 t ・陶磁器 2.07 t																																																																																																																																																			
			◎ ごみ、資源物の処理量 (単位：t)																																																																																																																																																			
			<table border="1"> <thead> <tr> <th>区分</th> <th>平成28年度</th> <th>平成29年度</th> <th>平成30年度</th> <th>令和元年度</th> <th>令和2年度</th> <th>令和3年度</th> </tr> </thead> <tbody> <tr><td>可燃ごみ</td><td>11,198</td><td>11,412</td><td>11,086</td><td>12,200</td><td>10,915</td><td>10,811</td></tr> <tr><td>埋立ごみ</td><td>148</td><td>132</td><td>133</td><td>131</td><td>320</td><td>132</td></tr> <tr><td>プラスチック製容器包装</td><td>282</td><td>284</td><td>282</td><td>283</td><td>290</td><td>296</td></tr> <tr><td>金属類</td><td>180</td><td>182</td><td>171</td><td>186</td><td>211</td><td>196</td></tr> <tr><td>びん</td><td>209</td><td>202</td><td>192</td><td>187</td><td>193</td><td>177</td></tr> <tr><td>ペットボトル</td><td>22</td><td>20</td><td>19</td><td>18</td><td>17</td><td>17</td></tr> <tr><td>白色発泡トレイ</td><td>1</td><td>1</td><td>1</td><td>1</td><td>1</td><td>1</td></tr> <tr><td>紙パック</td><td>2</td><td>2</td><td>2</td><td>2</td><td>2</td><td>2</td></tr> <tr><td>段ボール</td><td>82</td><td>76</td><td>69</td><td>63</td><td>76</td><td>70</td></tr> <tr><td>新聞紙</td><td>171</td><td>217</td><td>188</td><td>164</td><td>190</td><td>162</td></tr> <tr><td>雑誌・雑がみ</td><td>248</td><td>203</td><td>170</td><td>155</td><td>165</td><td>151</td></tr> <tr><td>古着・古布</td><td>6</td><td>5</td><td>5</td><td>6</td><td>6</td><td>10</td></tr> <tr><td>剪定枝</td><td>16</td><td>16</td><td>16</td><td>19</td><td>4</td><td>—</td></tr> <tr><td>食用油</td><td>1</td><td>1</td><td>1</td><td>1</td><td>1</td><td>1</td></tr> <tr><td>硬質プラスチック製品</td><td>9</td><td>12</td><td>12</td><td>11</td><td>11</td><td>10</td></tr> <tr><td>陶磁器</td><td>3</td><td>3</td><td>3</td><td>3</td><td>2</td><td>2</td></tr> <tr><td>有害ごみ</td><td>22</td><td>19</td><td>19</td><td>18</td><td>18</td><td>18</td></tr> <tr><td>不燃性粗大ごみ</td><td>60</td><td>52</td><td>84</td><td>22</td><td>26</td><td>16</td></tr> <tr><td>計</td><td>12,660</td><td>12,839</td><td>12,453</td><td>13,470</td><td>12,448</td><td>12,072</td></tr> <tr><td>廃タイヤ(本)</td><td>1,059</td><td>1,216</td><td>1,212</td><td>722</td><td>1,549</td><td>1,738</td></tr> </tbody> </table>	区分	平成28年度	平成29年度	平成30年度	令和元年度	令和2年度	令和3年度	可燃ごみ	11,198	11,412	11,086	12,200	10,915	10,811	埋立ごみ	148	132	133	131	320	132	プラスチック製容器包装	282	284	282	283	290	296	金属類	180	182	171	186	211	196	びん	209	202	192	187	193	177	ペットボトル	22	20	19	18	17	17	白色発泡トレイ	1	1	1	1	1	1	紙パック	2	2	2	2	2	2	段ボール	82	76	69	63	76	70	新聞紙	171	217	188	164	190	162	雑誌・雑がみ	248	203	170	155	165	151	古着・古布	6	5	5	6	6	10	剪定枝	16	16	16	19	4	—	食用油	1	1	1	1	1	1	硬質プラスチック製品	9	12	12	11	11	10	陶磁器	3	3	3	3	2	2	有害ごみ	22	19	19	18	18	18	不燃性粗大ごみ	60	52	84	22	26	16	計	12,660	12,839	12,453	13,470	12,448	12,072	廃タイヤ(本)	1,059	1,216	1,212	722	1,549	1,738
区分	平成28年度	平成29年度	平成30年度	令和元年度	令和2年度	令和3年度																																																																																																																																																
可燃ごみ	11,198	11,412	11,086	12,200	10,915	10,811																																																																																																																																																
埋立ごみ	148	132	133	131	320	132																																																																																																																																																
プラスチック製容器包装	282	284	282	283	290	296																																																																																																																																																
金属類	180	182	171	186	211	196																																																																																																																																																
びん	209	202	192	187	193	177																																																																																																																																																
ペットボトル	22	20	19	18	17	17																																																																																																																																																
白色発泡トレイ	1	1	1	1	1	1																																																																																																																																																
紙パック	2	2	2	2	2	2																																																																																																																																																
段ボール	82	76	69	63	76	70																																																																																																																																																
新聞紙	171	217	188	164	190	162																																																																																																																																																
雑誌・雑がみ	248	203	170	155	165	151																																																																																																																																																
古着・古布	6	5	5	6	6	10																																																																																																																																																
剪定枝	16	16	16	19	4	—																																																																																																																																																
食用油	1	1	1	1	1	1																																																																																																																																																
硬質プラスチック製品	9	12	12	11	11	10																																																																																																																																																
陶磁器	3	3	3	3	2	2																																																																																																																																																
有害ごみ	22	19	19	18	18	18																																																																																																																																																
不燃性粗大ごみ	60	52	84	22	26	16																																																																																																																																																
計	12,660	12,839	12,453	13,470	12,448	12,072																																																																																																																																																
廃タイヤ(本)	1,059	1,216	1,212	722	1,549	1,738																																																																																																																																																
			◎ 古紙の再資源化を図るため、資源物回収を実施した団体に対し、報奨金を交付した。 ・ 8 団体 (181,460kg) 544,380 円																																																																																																																																																			
	バイオマス利活用 推進事業費	364,397	◎ 地域のバイオマスである剪定枝の有効利用を図るため、ウッドチップの貸出を行った。 ・ 14件 (資源化量443kg)																																																																																																																																																			
	国	0																																																																																																																																																				
	県	0																																																																																																																																																				
	市債	0																																																																																																																																																				
	他	0																																																																																																																																																				
	一財	364,397	◎ 生ごみの減量化を推進するため、堆肥化機器等の購入費の一部を助成した。 ・ 堆肥化機器等購入費補助 40 件 298,397 円																																																																																																																																																			
	資源物等排出 支援事業費	156,948	◎ 資源物等の排出が困難な世帯を対象に、資源物、有害ごみ及び不燃性粗大ごみの戸別収集を行った。 ・ 対象世帯 87 世帯 <table style="float: right;"> <tr><td>・ 資源物</td><td>12 回</td></tr> <tr><td>・ 有害ごみ</td><td>2 回</td></tr> <tr><td>・ 不燃性粗大ごみ</td><td>2 回</td></tr> </table>	・ 資源物	12 回	・ 有害ごみ	2 回	・ 不燃性粗大ごみ	2 回																																																																																																																																													
・ 資源物	12 回																																																																																																																																																					
・ 有害ごみ	2 回																																																																																																																																																					
・ 不燃性粗大ごみ	2 回																																																																																																																																																					
	国	0																																																																																																																																																				
	県	0																																																																																																																																																				
	市債	0																																																																																																																																																				
	他	0																																																																																																																																																				
	一財	156,948																																																																																																																																																				
			<table border="1"> <thead> <tr> <th>区分</th> <th>収集量(kg)</th> <th>区分</th> <th>収集量(kg)</th> </tr> </thead> <tbody> <tr><td>びん</td><td>570.4</td><td>段ボール</td><td>301.0</td></tr> <tr><td>ペットボトル</td><td>85.3</td><td>雑誌・雑紙</td><td>1,508.5</td></tr> <tr><td>白色トレイ</td><td>8.9</td><td>不燃性粗大ごみ</td><td>15.6</td></tr> <tr><td>新聞紙</td><td>2,299.6</td><td>有害ごみ</td><td>45.8</td></tr> <tr><td>牛乳パック</td><td>10.7</td><td>計</td><td>4,845.8</td></tr> </tbody> </table>	区分	収集量(kg)	区分	収集量(kg)	びん	570.4	段ボール	301.0	ペットボトル	85.3	雑誌・雑紙	1,508.5	白色トレイ	8.9	不燃性粗大ごみ	15.6	新聞紙	2,299.6	有害ごみ	45.8	牛乳パック	10.7	計	4,845.8																																																																																																																											
区分	収集量(kg)	区分	収集量(kg)																																																																																																																																																			
びん	570.4	段ボール	301.0																																																																																																																																																			
ペットボトル	85.3	雑誌・雑紙	1,508.5																																																																																																																																																			
白色トレイ	8.9	不燃性粗大ごみ	15.6																																																																																																																																																			
新聞紙	2,299.6	有害ごみ	45.8																																																																																																																																																			
牛乳パック	10.7	計	4,845.8																																																																																																																																																			

5款 労働費

項目	事業名	事業費 (単位 円)	主要事業の実績及び成果 (事業内容及び成果)																						
(1) 労働諸費																									
1 労働諸費	雇用対策事業費	13,296,320	<p>◎ 飯山公共職業安定所と連携して、職業相談、就職あっせんを行い雇用の安定と確保に努めた。</p> <ul style="list-style-type: none"> ・利用状況 求人 62人 求職 534人 紹介 1,437人 就職 541人 <p>◎ 職業の安定と労働者の地位向上を図るため、中野地域職業訓練センターの活用を推進し、施設管理は指定管理者の職業訓練法人中高職業訓練協会へ委託した。</p> <ul style="list-style-type: none"> ・年間延べ利用人数 24,341人 <p>◎ 地域産業を担う人材育成と人づくりを通じ、活力ある地域づくりを目指す職業訓練の推進及び働きながら技術を習得し技能者の養成を行う北信州能力開発センターの運営費の一部を負担した。</p> <p>5,014,390円</p> <ul style="list-style-type: none"> ・認定訓練 普通課程 <table border="1"> <thead> <tr> <th>訓練科目</th> <th>建築科 (3年)</th> <th>配管科 (2年)</th> <th>左官科 (3年)</th> <th>計</th> </tr> </thead> <tbody> <tr> <td>受講者(人)</td> <td>6</td> <td>6</td> <td>3</td> <td>15</td> </tr> </tbody> </table> <ul style="list-style-type: none"> ・認定訓練 短期課程 <table border="1"> <thead> <tr> <th>訓練科目</th> <th>建築科</th> <th>配管科</th> <th>一般事務科</th> <th>電子計算機科</th> <th>計</th> </tr> </thead> <tbody> <tr> <td>受講者(人)</td> <td>7</td> <td>11</td> <td>26</td> <td>60</td> <td>104</td> </tr> </tbody> </table> <p>◎ 就職を希望する50歳未満の女性のための就職支援事業を職業訓練法人中高職業訓練協会に委託した。</p> <p>3,542,000円</p> <p>◎ 中野地域職業訓練センターの消防設備の改修及び高圧機器を更新した。</p> <p>1,980,000円</p> <p>◎ 中高年齢者等の雇用促進を図るため、中高年齢者等を雇用した事業に対して、奨励金を交付した。</p> <p>300,000円</p>	訓練科目	建築科 (3年)	配管科 (2年)	左官科 (3年)	計	受講者(人)	6	6	3	15	訓練科目	建築科	配管科	一般事務科	電子計算機科	計	受講者(人)	7	11	26	60	104
	訓練科目	建築科 (3年)	配管科 (2年)	左官科 (3年)	計																				
受講者(人)	6	6	3	15																					
訓練科目	建築科	配管科	一般事務科	電子計算機科	計																				
受講者(人)	7	11	26	60	104																				
労働者福祉事業費	7,163,993	<p>◎ 市内中小企業に働く勤労者の福利厚生、勤労意欲の向上を図るため、勤労者互助会に対して、補助金を交付した。</p> <ul style="list-style-type: none"> ・勤労者互助会加入企業 87社 ・勤労者互助会加入者数 822人 <p>◎ 中小企業の従業員の福祉の増進、中小企業の振興を図るため、中小企業退職金共済及び特定退職金共済制度加入事業主に対して、補助金を交付した。</p> <ul style="list-style-type: none"> ・中小企業退職金共済掛金補助金交付 79社 <p>1,052,250円</p> <p>◎ 勤労者生活資金融資の円滑化を図るため、労働金庫へ資金を預託した。</p> <ul style="list-style-type: none"> ・預託額 5,000,000円 ・融資額残高(令和3年度末時点) 0円 																							

6 款 農林水産業費

項目	事業名	事業費 (単位 円)	主要事業の実績及び成果 (事業内容及び成果)																																																																																																								
(1) 農業費																																																																																																											
1 農業委員会費	農業委員会運営費	21,206,987	◎ 農業委員会等に関する業務処理状況 1 農業委員会等に関する法律第6条第1項関係 (1) 農地法第3条の権利移転・設定 <table border="1"> <thead> <tr> <th></th> <th>令和元年度</th> <th>令和2年度</th> <th>令和3年度</th> </tr> </thead> <tbody> <tr> <td>受理件数(件)</td> <td>54</td> <td>69</td> <td>68</td> </tr> <tr> <td>面積(a)</td> <td>995</td> <td>1,210</td> <td>1,481</td> </tr> </tbody> </table> (2) 農地法第4条所有地の転用 <table border="1"> <thead> <tr> <th></th> <th>令和元年度</th> <th>令和2年度</th> <th>令和3年度</th> </tr> </thead> <tbody> <tr> <td>受理件数(件)</td> <td>11</td> <td>7</td> <td>8</td> </tr> <tr> <td>面積(a)</td> <td>39</td> <td>51</td> <td>43</td> </tr> </tbody> </table> (3) 農地法第5条転用目的の権利移転・設定 <table border="1"> <thead> <tr> <th></th> <th>令和元年度</th> <th>令和2年度</th> <th>令和3年度</th> </tr> </thead> <tbody> <tr> <td>受理件数(件)</td> <td>48</td> <td>58</td> <td>58</td> </tr> <tr> <td>面積(a)</td> <td>493</td> <td>344</td> <td>338</td> </tr> </tbody> </table> (4) 農地法第18条第6項の通知 <table border="1"> <thead> <tr> <th></th> <th>令和元年度</th> <th>令和2年度</th> <th>令和3年度</th> </tr> </thead> <tbody> <tr> <td>受理件数(件)</td> <td>52</td> <td>64</td> <td>63</td> </tr> <tr> <td>面積(a)</td> <td>907</td> <td>1,239</td> <td>1,035</td> </tr> </tbody> </table> (5) 農地法施行規則第29条第1号の届出 <table border="1"> <thead> <tr> <th></th> <th>令和元年度</th> <th>令和2年度</th> <th>令和3年度</th> </tr> </thead> <tbody> <tr> <td>受理件数(件)</td> <td>4</td> <td>7</td> <td>8</td> </tr> <tr> <td>面積(a)</td> <td>3</td> <td>12</td> <td>11</td> </tr> </tbody> </table> 2 農業者年金受託業務 <table border="1"> <thead> <tr> <th></th> <th>令和元年度</th> <th>令和2年度</th> <th>令和3年度</th> </tr> </thead> <tbody> <tr> <td>経営移譲年金受給者数</td> <td>327</td> <td>287</td> <td>252</td> </tr> <tr> <td>農業者老齢年金受給者数</td> <td>303</td> <td>289</td> <td>289</td> </tr> <tr> <td>特例農業者老齢年金受給者数</td> <td>27</td> <td>27</td> <td>26</td> </tr> <tr> <td>被保険者数</td> <td>120</td> <td>124</td> <td>124</td> </tr> </tbody> </table> 3 各種証明件数 <table border="1"> <thead> <tr> <th></th> <th>令和元年度</th> <th>令和2年度</th> <th>令和3年度</th> </tr> </thead> <tbody> <tr> <td>耕作証明</td> <td>23</td> <td>15</td> <td>26</td> </tr> <tr> <td>転用確認証明</td> <td>19</td> <td>22</td> <td>34</td> </tr> <tr> <td>農地台帳閲覧</td> <td>0</td> <td>0</td> <td>0</td> </tr> <tr> <td>その他</td> <td>1</td> <td>1</td> <td>4</td> </tr> <tr> <td>合計</td> <td>43</td> <td>38</td> <td>64</td> </tr> </tbody> </table>		令和元年度	令和2年度	令和3年度	受理件数(件)	54	69	68	面積(a)	995	1,210	1,481		令和元年度	令和2年度	令和3年度	受理件数(件)	11	7	8	面積(a)	39	51	43		令和元年度	令和2年度	令和3年度	受理件数(件)	48	58	58	面積(a)	493	344	338		令和元年度	令和2年度	令和3年度	受理件数(件)	52	64	63	面積(a)	907	1,239	1,035		令和元年度	令和2年度	令和3年度	受理件数(件)	4	7	8	面積(a)	3	12	11		令和元年度	令和2年度	令和3年度	経営移譲年金受給者数	327	287	252	農業者老齢年金受給者数	303	289	289	特例農業者老齢年金受給者数	27	27	26	被保険者数	120	124	124		令和元年度	令和2年度	令和3年度	耕作証明	23	15	26	転用確認証明	19	22	34	農地台帳閲覧	0	0	0	その他	1	1	4	合計	43	38	64
				令和元年度	令和2年度	令和3年度																																																																																																					
		受理件数(件)		54	69	68																																																																																																					
		面積(a)		995	1,210	1,481																																																																																																					
				令和元年度	令和2年度	令和3年度																																																																																																					
受理件数(件)	11	7	8																																																																																																								
面積(a)	39	51	43																																																																																																								
	令和元年度	令和2年度	令和3年度																																																																																																								
受理件数(件)	48	58	58																																																																																																								
面積(a)	493	344	338																																																																																																								
	令和元年度	令和2年度	令和3年度																																																																																																								
受理件数(件)	52	64	63																																																																																																								
面積(a)	907	1,239	1,035																																																																																																								
	令和元年度	令和2年度	令和3年度																																																																																																								
受理件数(件)	4	7	8																																																																																																								
面積(a)	3	12	11																																																																																																								
	令和元年度	令和2年度	令和3年度																																																																																																								
経営移譲年金受給者数	327	287	252																																																																																																								
農業者老齢年金受給者数	303	289	289																																																																																																								
特例農業者老齢年金受給者数	27	27	26																																																																																																								
被保険者数	120	124	124																																																																																																								
	令和元年度	令和2年度	令和3年度																																																																																																								
耕作証明	23	15	26																																																																																																								
転用確認証明	19	22	34																																																																																																								
農地台帳閲覧	0	0	0																																																																																																								
その他	1	1	4																																																																																																								
合計	43	38	64																																																																																																								
国	0																																																																																																										
県	5,720,080																																																																																																										
市債	0																																																																																																										
他	29,200																																																																																																										
一財	15,457,707																																																																																																										
2 農業総務費	農業総務費	2,352,344	◎ 一般財団法人信州なかの産業・観光公社農業部門の運営費に対し負担金を交付して支援を行った。 <table border="1"> <thead> <tr> <th>事業主体</th> <th>事業内容</th> <th>事業費(円)</th> </tr> </thead> <tbody> <tr> <td rowspan="5">(一財) 信州なかの産業・観光公社</td> <td>農産物生産振興事業</td> <td rowspan="5">1,800,000</td> </tr> <tr> <td>農作物支援者紹介事業</td> </tr> <tr> <td>機械作業受託事業</td> </tr> <tr> <td>遊休農地活用事業</td> </tr> <tr> <td>農作業体験研修事業</td> </tr> </tbody> </table>	事業主体	事業内容	事業費(円)	(一財) 信州なかの産業・観光公社	農産物生産振興事業	1,800,000	農作物支援者紹介事業	機械作業受託事業	遊休農地活用事業	農作業体験研修事業																																																																																														
事業主体	事業内容	事業費(円)																																																																																																									
(一財) 信州なかの産業・観光公社	農産物生産振興事業	1,800,000																																																																																																									
	農作物支援者紹介事業																																																																																																										
	機械作業受託事業																																																																																																										
	遊休農地活用事業																																																																																																										
	農作業体験研修事業																																																																																																										
国	0																																																																																																										
県	0																																																																																																										
市債	0																																																																																																										
他	42,179																																																																																																										
一財	2,310,165																																																																																																										

6 款 農林水産業費

項 目	事 業 名	事 業 費 (単位 円)	主 要 事 業 の 実 績 及 び 成 果 (事 業 内 容 及 び 成 果)																																				
			<p>◎ 農業農村活性化基金 地域資源の多面的利活用を通して地域住民活動を支援し、農業振興、環境保全及び農村活性化を図るため基金を設置している。</p> <p style="text-align: right;">(単位：円)</p> <table border="1"> <tr> <td>令和2年度末 現在高</td> <td>本年度 積立額</td> <td>本年度 取崩額</td> <td>令和3年度末 現在高</td> </tr> <tr> <td>55,399,000</td> <td>50,000</td> <td>0</td> <td>55,449,000</td> </tr> </table>	令和2年度末 現在高	本年度 積立額	本年度 取崩額	令和3年度末 現在高	55,399,000	50,000	0	55,449,000																												
令和2年度末 現在高	本年度 積立額	本年度 取崩額	令和3年度末 現在高																																				
55,399,000	50,000	0	55,449,000																																				
	ふれあい農園設置 運営事業費	170,313	<p>◎ 市民が農作業体験を通して、農業に対する理解を深めることを目的に開設したふれあい農園の管理・運営を行った。</p> <table border="1"> <tr> <th>地区</th> <th>農園面積(m²)</th> <th>区画数(区画)</th> <th>利用数(区画)</th> </tr> <tr> <td>西条</td> <td>4,098</td> <td>59</td> <td>46</td> </tr> <tr> <td>大保</td> <td>1,854</td> <td>27</td> <td>23</td> </tr> <tr> <td>大保第2</td> <td>2,705</td> <td>26</td> <td>26</td> </tr> <tr> <td>東吉田</td> <td>2,943</td> <td>35</td> <td>32</td> </tr> <tr> <td>計</td> <td>11,600</td> <td>147</td> <td>127</td> </tr> </table> <p>※複数区画を借受けている者がいる。</p>	地区	農園面積(m ²)	区画数(区画)	利用数(区画)	西条	4,098	59	46	大保	1,854	27	23	大保第2	2,705	26	26	東吉田	2,943	35	32	計	11,600	147	127												
地区	農園面積(m ²)	区画数(区画)	利用数(区画)																																				
西条	4,098	59	46																																				
大保	1,854	27	23																																				
大保第2	2,705	26	26																																				
東吉田	2,943	35	32																																				
計	11,600	147	127																																				
	農村女性活動 推進事業費	95,160	<p>◎ 農村女性の地位向上や社会参加を推進するため、農村女性の活動に関する指針として、中野市農村女性夢プランの策定・周知を行った。</p> <p>・発行部数 600冊</p>																																				
	担い手育成支 援事業費	28,758,241	<p>◎ 新たな農業の担い手を確保・育成し、地域農業の振興を図るため、農業経営に参画する後継者等に対し、補助金の交付を行った。</p> <p>・新規就農者支援事業補助金</p> <table border="1"> <thead> <tr> <th>開始年度</th> <th>件数(件)</th> <th>金額(円)</th> <th>備考</th> </tr> </thead> <tbody> <tr> <td>30</td> <td>18</td> <td>4,075,000</td> <td>配偶者5件</td> </tr> <tr> <td>元</td> <td>13</td> <td>6,000,000</td> <td>配偶者6件</td> </tr> <tr> <td>2</td> <td>9</td> <td>4,380,000</td> <td>配偶者3件、研修1件</td> </tr> <tr> <td>3</td> <td>9</td> <td>3,721,316</td> <td>配偶者2件、営農支援1件、再生支援1件、激励3件</td> </tr> <tr> <td>計</td> <td>49</td> <td>18,176,316</td> <td></td> </tr> </tbody> </table> <p>◎ 市内の3戸以上の農家で構成される団体に対し、農業及び農業地域の維持・発展のため、補助金の交付を行った。</p> <p>・集落営農支援事業補助金</p> <p>【共同利用機械等整備事業】</p> <table border="1"> <thead> <tr> <th>事業主体</th> <th>事業内容</th> <th>事業費(円)</th> <th>負担区分(円)</th> </tr> </thead> <tbody> <tr> <td>上小田中コンバイン組合</td> <td>コンバイン 1台</td> <td>3,700,000</td> <td>市 1,000,000 事業主体 2,700,000</td> </tr> <tr> <td>計</td> <td></td> <td>3,700,000</td> <td>市 1,000,000 事業主体 2,700,000</td> </tr> </tbody> </table> <p>◎ 次世代を担う農業者となることを志向する者に対し、就農直後の経営確立に資する資金の交付を行った。</p>	開始年度	件数(件)	金額(円)	備考	30	18	4,075,000	配偶者5件	元	13	6,000,000	配偶者6件	2	9	4,380,000	配偶者3件、研修1件	3	9	3,721,316	配偶者2件、営農支援1件、再生支援1件、激励3件	計	49	18,176,316		事業主体	事業内容	事業費(円)	負担区分(円)	上小田中コンバイン組合	コンバイン 1台	3,700,000	市 1,000,000 事業主体 2,700,000	計		3,700,000	市 1,000,000 事業主体 2,700,000
開始年度	件数(件)	金額(円)	備考																																				
30	18	4,075,000	配偶者5件																																				
元	13	6,000,000	配偶者6件																																				
2	9	4,380,000	配偶者3件、研修1件																																				
3	9	3,721,316	配偶者2件、営農支援1件、再生支援1件、激励3件																																				
計	49	18,176,316																																					
事業主体	事業内容	事業費(円)	負担区分(円)																																				
上小田中コンバイン組合	コンバイン 1台	3,700,000	市 1,000,000 事業主体 2,700,000																																				
計		3,700,000	市 1,000,000 事業主体 2,700,000																																				

6 款 農林水産業費

項 目	事 業 名	事 業 費 (単位 円)	主 要 事 業 の 実 績 及 び 成 果 (事 業 内 容 及 び 成 果)																																																																																																														
			<p>・農業次世代人材投資資金</p> <table border="1" data-bbox="831 315 1497 506"> <thead> <tr> <th>開始年度</th> <th>件数(件)</th> <th>人数(人)</th> <th>金額(円)</th> <th>備考</th> </tr> </thead> <tbody> <tr> <td>30</td> <td>1</td> <td>2</td> <td>581,925</td> <td>1件のうち夫婦1件</td> </tr> <tr> <td>元</td> <td>1</td> <td>1</td> <td>1,500,000</td> <td></td> </tr> <tr> <td>2</td> <td>1</td> <td>1</td> <td>1,500,000</td> <td></td> </tr> <tr> <td>3</td> <td>4</td> <td>4</td> <td>6,000,000</td> <td></td> </tr> <tr> <td>計</td> <td>7</td> <td>8</td> <td>9,581,925</td> <td>7件のうち夫婦1件</td> </tr> </tbody> </table>	開始年度	件数(件)	人数(人)	金額(円)	備考	30	1	2	581,925	1件のうち夫婦1件	元	1	1	1,500,000		2	1	1	1,500,000		3	4	4	6,000,000		計	7	8	9,581,925	7件のうち夫婦1件																																																																																
開始年度	件数(件)	人数(人)	金額(円)	備考																																																																																																													
30	1	2	581,925	1件のうち夫婦1件																																																																																																													
元	1	1	1,500,000																																																																																																														
2	1	1	1,500,000																																																																																																														
3	4	4	6,000,000																																																																																																														
計	7	8	9,581,925	7件のうち夫婦1件																																																																																																													
	農業制度資金融資 利子軽減事業費	5,916,475	<p>◎ 農業経営の安定等に資するため、農業者が借り入れた各資金に対して利子補給等を行い、農業者負担の軽減を図った。</p> <table border="1" data-bbox="584 629 804 779"> <tr> <td>国</td> <td>0</td> </tr> <tr> <td>県</td> <td>2,314,668</td> </tr> <tr> <td>市債</td> <td>0</td> </tr> <tr> <td>他</td> <td>0</td> </tr> <tr> <td>一財</td> <td>3,601,807</td> </tr> </table> <p>・農業近代化資金融資利子補給金 農業経営の近代化を図るために必要な生産施設等の整備拡充資金の融資に対する利子補給を行った。</p> <table border="1" data-bbox="791 902 1497 1155"> <thead> <tr> <th>融資年</th> <th>件数(件)</th> <th>融資総額(当初)(円)</th> <th>利子補給額(円)</th> <th>期末融資残高(円)</th> </tr> </thead> <tbody> <tr> <td>25</td> <td>2</td> <td>72,000,000</td> <td>19,296</td> <td>33,228,000</td> </tr> <tr> <td>26</td> <td>7</td> <td>198,000,000</td> <td>60,658</td> <td>106,568,000</td> </tr> <tr> <td>27</td> <td>4</td> <td>52,500,000</td> <td>12,349</td> <td>19,510,000</td> </tr> <tr> <td>28</td> <td>1</td> <td>40,000,000</td> <td>3,099</td> <td>5,714,000</td> </tr> <tr> <td>30</td> <td>1</td> <td>8,170,000</td> <td>3,255</td> <td>5,984,000</td> </tr> <tr> <td>計</td> <td>15</td> <td>370,670,000</td> <td>98,657</td> <td>171,004,000</td> </tr> </tbody> </table> <p>※市利子補給率 0.05～0.30% ※令和3年の融資(全て利子補給対象外) 5件 79,270,000円</p> <p>・農業経営基盤強化資金融資利子助成金 農業経営基盤強化促進法に基づき、認定を受けた農業者に融資されたスーパーL資金の利子助成を行った。</p> <table border="1" data-bbox="791 1368 1497 1805"> <thead> <tr> <th>融資年</th> <th>件数(件)</th> <th>融資総額(当初)(円)</th> <th>利子助成額(円)</th> <th>期末融資残高(円)</th> </tr> </thead> <tbody> <tr> <td>13</td> <td>1</td> <td>15,000,000</td> <td>9,091</td> <td>0</td> </tr> <tr> <td>15</td> <td>1</td> <td>20,000,000</td> <td>876</td> <td>0</td> </tr> <tr> <td>19</td> <td>1</td> <td>130,000,000</td> <td>45,641</td> <td>13,680,000</td> </tr> <tr> <td>20</td> <td>13</td> <td>1,860,000,000</td> <td>1,500,374</td> <td>400,958,000</td> </tr> <tr> <td>21</td> <td>6</td> <td>883,000,000</td> <td>671,838</td> <td>176,002,000</td> </tr> <tr> <td>22</td> <td>3</td> <td>1,200,000,000</td> <td>1,572,830</td> <td>342,746,000</td> </tr> <tr> <td>23</td> <td>1</td> <td>50,000,000</td> <td>31,746</td> <td>19,460,000</td> </tr> <tr> <td>24</td> <td>1</td> <td>250,000,000</td> <td>63,413</td> <td>29,400,000</td> </tr> <tr> <td>25</td> <td>7</td> <td>1,091,805,000</td> <td>576,001</td> <td>459,672,000</td> </tr> <tr> <td>26</td> <td>3</td> <td>1,040,000,000</td> <td>331,912</td> <td>624,713,128</td> </tr> <tr> <td>27</td> <td>1</td> <td>600,000,000</td> <td>223,358</td> <td>424,830,000</td> </tr> <tr> <td>計</td> <td>38</td> <td>7,139,805,000</td> <td>5,027,080</td> <td>2,491,461,128</td> </tr> </tbody> </table> <p>※市利子助成率 0.05～1.25% ※令和3年の融資(全て利子助成対象外) 5件 334,500,000円</p> <p>・畜産経営維持緊急支援資金利子補給金 畜産経営に係る償還が困難な借入金があつて一括借換えをした農業者について、借換え後の資金に対する利子補給を行った。</p>	国	0	県	2,314,668	市債	0	他	0	一財	3,601,807	融資年	件数(件)	融資総額(当初)(円)	利子補給額(円)	期末融資残高(円)	25	2	72,000,000	19,296	33,228,000	26	7	198,000,000	60,658	106,568,000	27	4	52,500,000	12,349	19,510,000	28	1	40,000,000	3,099	5,714,000	30	1	8,170,000	3,255	5,984,000	計	15	370,670,000	98,657	171,004,000	融資年	件数(件)	融資総額(当初)(円)	利子助成額(円)	期末融資残高(円)	13	1	15,000,000	9,091	0	15	1	20,000,000	876	0	19	1	130,000,000	45,641	13,680,000	20	13	1,860,000,000	1,500,374	400,958,000	21	6	883,000,000	671,838	176,002,000	22	3	1,200,000,000	1,572,830	342,746,000	23	1	50,000,000	31,746	19,460,000	24	1	250,000,000	63,413	29,400,000	25	7	1,091,805,000	576,001	459,672,000	26	3	1,040,000,000	331,912	624,713,128	27	1	600,000,000	223,358	424,830,000	計	38	7,139,805,000	5,027,080	2,491,461,128
国	0																																																																																																																
県	2,314,668																																																																																																																
市債	0																																																																																																																
他	0																																																																																																																
一財	3,601,807																																																																																																																
融資年	件数(件)	融資総額(当初)(円)	利子補給額(円)	期末融資残高(円)																																																																																																													
25	2	72,000,000	19,296	33,228,000																																																																																																													
26	7	198,000,000	60,658	106,568,000																																																																																																													
27	4	52,500,000	12,349	19,510,000																																																																																																													
28	1	40,000,000	3,099	5,714,000																																																																																																													
30	1	8,170,000	3,255	5,984,000																																																																																																													
計	15	370,670,000	98,657	171,004,000																																																																																																													
融資年	件数(件)	融資総額(当初)(円)	利子助成額(円)	期末融資残高(円)																																																																																																													
13	1	15,000,000	9,091	0																																																																																																													
15	1	20,000,000	876	0																																																																																																													
19	1	130,000,000	45,641	13,680,000																																																																																																													
20	13	1,860,000,000	1,500,374	400,958,000																																																																																																													
21	6	883,000,000	671,838	176,002,000																																																																																																													
22	3	1,200,000,000	1,572,830	342,746,000																																																																																																													
23	1	50,000,000	31,746	19,460,000																																																																																																													
24	1	250,000,000	63,413	29,400,000																																																																																																													
25	7	1,091,805,000	576,001	459,672,000																																																																																																													
26	3	1,040,000,000	331,912	624,713,128																																																																																																													
27	1	600,000,000	223,358	424,830,000																																																																																																													
計	38	7,139,805,000	5,027,080	2,491,461,128																																																																																																													

項 目	事 業 名	事 業 費 (単位 円)	主 要 事 業 の 実 績 及 び 成 果 (事 業 内 容 及 び 成 果)																																																																																																								
			<table border="1" data-bbox="791 315 1497 439"> <thead> <tr> <th>融資年</th> <th>件数 (件)</th> <th>融資総額(当初) (円)</th> <th>利子補給額 (円)</th> <th>期末融資残高 (円)</th> </tr> </thead> <tbody> <tr> <td>22</td> <td>1</td> <td>154,000,000</td> <td>115,500</td> <td>66,000,000</td> </tr> <tr> <td>計</td> <td>1</td> <td>154,000,000</td> <td>115,500</td> <td>66,000,000</td> </tr> </tbody> </table> <p data-bbox="836 443 1134 472">※市利子補給率 0.175%</p> <p data-bbox="836 506 1485 622">・平成25年度農作物等災害経営支援利子助成金 平成25年度の雪害により農作物等に著しい被害を受けた農業者について、経営の安定を図るための資金融資に対する利子助成を行った。</p> <table border="1" data-bbox="791 624 1497 779"> <thead> <tr> <th>融資年</th> <th>件数 (件)</th> <th>融資総額(当初) (円)</th> <th>利子助成額 (円)</th> <th>期末融資残高 (円)</th> </tr> </thead> <tbody> <tr> <td>26</td> <td>1</td> <td>5,000,000</td> <td>2,118</td> <td>218,406</td> </tr> <tr> <td>27</td> <td>1</td> <td>4,160,000</td> <td>5,760</td> <td>594,000</td> </tr> <tr> <td>計</td> <td>2</td> <td>9,160,000</td> <td>7,878</td> <td>812,406</td> </tr> </tbody> </table> <p data-bbox="836 784 1118 813">※市利子助成率 1.00%</p> <p data-bbox="836 846 1485 963">・令和元年度農作物等災害経営支援利子助成金 令和元年度の台風19号により農作物等に著しい被害を受けた農業者について、経営の安定を図るための資金融資に対する利子助成を行った。</p> <table border="1" data-bbox="791 965 1497 1088"> <thead> <tr> <th>融資年</th> <th>件数 (件)</th> <th>融資総額(当初) (円)</th> <th>利子助成額 (円)</th> <th>期末融資残高 (円)</th> </tr> </thead> <tbody> <tr> <td>2</td> <td>7</td> <td>24,640,000</td> <td>147,455</td> <td>37,479,500</td> </tr> <tr> <td>計</td> <td>7</td> <td>24,640,000</td> <td>147,455</td> <td>37,479,500</td> </tr> </tbody> </table> <p data-bbox="836 1093 1118 1122">※市利子助成率 0.60%</p> <p data-bbox="836 1155 1485 1272">・令和3年度農作物等災害経営支援利子助成金 令和3年度の凍霜害により農作物等に著しい被害を受けた農業者について、経営の安定を図るための資金融資に対する利子助成を行った。</p> <table border="1" data-bbox="791 1274 1497 1397"> <thead> <tr> <th>融資年</th> <th>件数 (件)</th> <th>融資総額(当初) (円)</th> <th>利子助成額 (円)</th> <th>期末融資残高 (円)</th> </tr> </thead> <tbody> <tr> <td>3</td> <td>1</td> <td>2,000,000</td> <td>115</td> <td>2,000,000</td> </tr> <tr> <td>計</td> <td>1</td> <td>2,000,000</td> <td>115</td> <td>2,000,000</td> </tr> </tbody> </table> <p data-bbox="836 1402 1118 1431">※市利子助成率 0.70%</p> <p data-bbox="836 1464 1485 1581">・大家畜特別支援資金等利子補給金 大家畜経営等に係る償還が困難な借入金があつて借換えをした農業者について、借換後の資金に対する利子補給を行った。</p> <table border="1" data-bbox="791 1583 1497 1832"> <thead> <tr> <th>融資年</th> <th>件数 (件)</th> <th>融資総額(当初) (円)</th> <th>利子補給額 (円)</th> <th>期末融資残高 (円)</th> </tr> </thead> <tbody> <tr> <td>25</td> <td>1</td> <td>18,800,000</td> <td>45,120</td> <td>15,040,000</td> </tr> <tr> <td>26</td> <td>1</td> <td>8,200,000</td> <td>22,140</td> <td>7,380,000</td> </tr> <tr> <td>27</td> <td>1</td> <td>7,000,000</td> <td>18,900</td> <td>6,300,000</td> </tr> <tr> <td>29</td> <td>1</td> <td>64,000,000</td> <td>95,991</td> <td>54,852,000</td> </tr> <tr> <td>2</td> <td>1</td> <td>9,851,000</td> <td>24,627</td> <td>9,851,000</td> </tr> <tr> <td>計</td> <td>5</td> <td>107,851,000</td> <td>206,778</td> <td>93,423,000</td> </tr> </tbody> </table> <p data-bbox="836 1836 1342 1865">※市利子補給率 0.175%、0.25%、0.30%</p>					融資年	件数 (件)	融資総額(当初) (円)	利子補給額 (円)	期末融資残高 (円)	22	1	154,000,000	115,500	66,000,000	計	1	154,000,000	115,500	66,000,000	融資年	件数 (件)	融資総額(当初) (円)	利子助成額 (円)	期末融資残高 (円)	26	1	5,000,000	2,118	218,406	27	1	4,160,000	5,760	594,000	計	2	9,160,000	7,878	812,406	融資年	件数 (件)	融資総額(当初) (円)	利子助成額 (円)	期末融資残高 (円)	2	7	24,640,000	147,455	37,479,500	計	7	24,640,000	147,455	37,479,500	融資年	件数 (件)	融資総額(当初) (円)	利子助成額 (円)	期末融資残高 (円)	3	1	2,000,000	115	2,000,000	計	1	2,000,000	115	2,000,000	融資年	件数 (件)	融資総額(当初) (円)	利子補給額 (円)	期末融資残高 (円)	25	1	18,800,000	45,120	15,040,000	26	1	8,200,000	22,140	7,380,000	27	1	7,000,000	18,900	6,300,000	29	1	64,000,000	95,991	54,852,000	2	1	9,851,000	24,627	9,851,000	計	5	107,851,000	206,778	93,423,000
融資年	件数 (件)	融資総額(当初) (円)	利子補給額 (円)	期末融資残高 (円)																																																																																																							
22	1	154,000,000	115,500	66,000,000																																																																																																							
計	1	154,000,000	115,500	66,000,000																																																																																																							
融資年	件数 (件)	融資総額(当初) (円)	利子助成額 (円)	期末融資残高 (円)																																																																																																							
26	1	5,000,000	2,118	218,406																																																																																																							
27	1	4,160,000	5,760	594,000																																																																																																							
計	2	9,160,000	7,878	812,406																																																																																																							
融資年	件数 (件)	融資総額(当初) (円)	利子助成額 (円)	期末融資残高 (円)																																																																																																							
2	7	24,640,000	147,455	37,479,500																																																																																																							
計	7	24,640,000	147,455	37,479,500																																																																																																							
融資年	件数 (件)	融資総額(当初) (円)	利子助成額 (円)	期末融資残高 (円)																																																																																																							
3	1	2,000,000	115	2,000,000																																																																																																							
計	1	2,000,000	115	2,000,000																																																																																																							
融資年	件数 (件)	融資総額(当初) (円)	利子補給額 (円)	期末融資残高 (円)																																																																																																							
25	1	18,800,000	45,120	15,040,000																																																																																																							
26	1	8,200,000	22,140	7,380,000																																																																																																							
27	1	7,000,000	18,900	6,300,000																																																																																																							
29	1	64,000,000	95,991	54,852,000																																																																																																							
2	1	9,851,000	24,627	9,851,000																																																																																																							
計	5	107,851,000	206,778	93,423,000																																																																																																							

6 款 農林水産業費

項 目	事 業 名	事 業 費 (単位 円)	主 要 事 業 の 実 績 及 び 成 果 (事 業 内 容 及 び 成 果)																																																																																																																										
	農業維持活動支援事業費	56,155,775	<p>◎ 農業・農村の地域活動や営農の継続等に対して支援を行い、多面的機能及び担い手の育成等による農業生産の維持など主体的活動を支援するため交付金の交付を行った。</p> <p>・ 中山間地域等農業直接支払交付金</p> <table border="1"> <thead> <tr> <th>交付対象地区</th> <th>交付対象面積(㎡)</th> <th>交付金額(円)</th> </tr> </thead> <tbody> <tr> <td>14集落</td> <td>777,637</td> <td>12,822,075</td> </tr> </tbody> </table> <p>・ 多面的機能支払交付金 <農地維持支払交付金></p> <table border="1"> <thead> <tr> <th>対象組織</th> <th>交付対象面積(a)</th> <th>全体交付金(円)</th> <th>負担区分(円)</th> </tr> </thead> <tbody> <tr> <td rowspan="3">厚貝エコ・アグリの里</td> <td>(田) 402</td> <td rowspan="3">439,600</td> <td>市1/4 109,900</td> </tr> <tr> <td>(畑) 1,595</td> <td>県1/4 109,900</td> </tr> <tr> <td></td> <td>国1/2 219,800</td> </tr> <tr> <td rowspan="3">小沼緑地保全会</td> <td>(田) 2,164</td> <td rowspan="3">841,800</td> <td>市1/4 210,450</td> </tr> <tr> <td>(畑) 963</td> <td>県1/4 210,450</td> </tr> <tr> <td></td> <td>国1/2 420,900</td> </tr> <tr> <td rowspan="3">田むぎグリーン保全会</td> <td>(田) 613</td> <td rowspan="3">999,300</td> <td>市1/4 249,825</td> </tr> <tr> <td>(畑) 4,077</td> <td>県1/4 249,825</td> </tr> <tr> <td></td> <td>国1/2 499,650</td> </tr> <tr> <td rowspan="3">桜沢地区農地・水保全委員会</td> <td>(田) 1,724</td> <td rowspan="3">553,600</td> <td>市1/4 138,400</td> </tr> <tr> <td>(畑) 182</td> <td>県1/4 138,400</td> </tr> <tr> <td></td> <td>国1/2 276,800</td> </tr> <tr> <td rowspan="3">替佐緑の保全会</td> <td>(田) 939</td> <td rowspan="3">318,300</td> <td>市1/4 79,575</td> </tr> <tr> <td>(畑) 183</td> <td>県1/4 79,575</td> </tr> <tr> <td></td> <td>国1/2 159,150</td> </tr> <tr> <td rowspan="3">岩船農振区域保全会</td> <td>(田) 39</td> <td rowspan="3">90,700</td> <td>市1/4 22,675</td> </tr> <tr> <td>(畑) 395</td> <td>県1/4 22,675</td> </tr> <tr> <td></td> <td>国1/2 45,350</td> </tr> <tr> <td rowspan="3">大俣地域資源保全会</td> <td>(田) 1,091</td> <td rowspan="3">359,500</td> <td>市1/4 89,875</td> </tr> <tr> <td>(畑) 161</td> <td>県1/4 89,875</td> </tr> <tr> <td></td> <td>国1/2 179,750</td> </tr> <tr> <td rowspan="3">北信州地域保全会</td> <td>(田) 23,715</td> <td rowspan="3">12,045,100</td> <td>市1/4 3,011,275</td> </tr> <tr> <td>(畑) 24,663</td> <td>県1/4 3,011,275</td> </tr> <tr> <td></td> <td>国1/2 6,022,550</td> </tr> <tr> <td rowspan="3">西部水土里の会</td> <td>(田) 0</td> <td rowspan="3">2,981,600</td> <td>市1/4 745,400</td> </tr> <tr> <td>(畑) 14,908</td> <td>県1/4 745,400</td> </tr> <tr> <td></td> <td>国1/2 1,490,800</td> </tr> <tr> <td rowspan="3">滝乃沢保全会</td> <td>(田) 660</td> <td rowspan="3">700,400</td> <td>市1/4 175,100</td> </tr> <tr> <td>(畑) 2,512</td> <td>県1/4 175,100</td> </tr> <tr> <td></td> <td>国1/2 350,200</td> </tr> <tr> <td rowspan="3">中野みどりの会</td> <td>(田) 0</td> <td rowspan="3">3,656,800</td> <td>市1/4 914,200</td> </tr> <tr> <td>(畑) 18,284</td> <td>県1/4 914,200</td> </tr> <tr> <td></td> <td>国1/2 1,828,400</td> </tr> <tr> <td rowspan="3">岩井東保全会</td> <td>(田) 0</td> <td rowspan="3">236,400</td> <td>市1/4 59,100</td> </tr> <tr> <td>(畑) 1,182</td> <td>県1/4 59,100</td> </tr> <tr> <td></td> <td>国1/2 118,200</td> </tr> <tr> <td>計</td> <td>(田) 31,347 (畑) 69,105</td> <td>23,223,100</td> <td>市1/4 5,805,775 県1/4 5,805,775 国1/2 11,611,550</td> </tr> </tbody> </table> <p><資源向上支払交付金(共同活動)></p> <table border="1"> <thead> <tr> <th>対象組織</th> <th>交付対象面積(a)</th> <th>全体交付金(円)</th> <th>負担区分(円)</th> </tr> </thead> <tbody> <tr> <td rowspan="3">厚貝エコ・アグリの里</td> <td>(田) 402</td> <td rowspan="3">244,620</td> <td>市1/4 61,155</td> </tr> <tr> <td>(畑) 1,595</td> <td>県1/4 61,155</td> </tr> <tr> <td></td> <td>国1/2 122,310</td> </tr> </tbody> </table>	交付対象地区	交付対象面積(㎡)	交付金額(円)	14集落	777,637	12,822,075	対象組織	交付対象面積(a)	全体交付金(円)	負担区分(円)	厚貝エコ・アグリの里	(田) 402	439,600	市1/4 109,900	(畑) 1,595	県1/4 109,900		国1/2 219,800	小沼緑地保全会	(田) 2,164	841,800	市1/4 210,450	(畑) 963	県1/4 210,450		国1/2 420,900	田むぎグリーン保全会	(田) 613	999,300	市1/4 249,825	(畑) 4,077	県1/4 249,825		国1/2 499,650	桜沢地区農地・水保全委員会	(田) 1,724	553,600	市1/4 138,400	(畑) 182	県1/4 138,400		国1/2 276,800	替佐緑の保全会	(田) 939	318,300	市1/4 79,575	(畑) 183	県1/4 79,575		国1/2 159,150	岩船農振区域保全会	(田) 39	90,700	市1/4 22,675	(畑) 395	県1/4 22,675		国1/2 45,350	大俣地域資源保全会	(田) 1,091	359,500	市1/4 89,875	(畑) 161	県1/4 89,875		国1/2 179,750	北信州地域保全会	(田) 23,715	12,045,100	市1/4 3,011,275	(畑) 24,663	県1/4 3,011,275		国1/2 6,022,550	西部水土里の会	(田) 0	2,981,600	市1/4 745,400	(畑) 14,908	県1/4 745,400		国1/2 1,490,800	滝乃沢保全会	(田) 660	700,400	市1/4 175,100	(畑) 2,512	県1/4 175,100		国1/2 350,200	中野みどりの会	(田) 0	3,656,800	市1/4 914,200	(畑) 18,284	県1/4 914,200		国1/2 1,828,400	岩井東保全会	(田) 0	236,400	市1/4 59,100	(畑) 1,182	県1/4 59,100		国1/2 118,200	計	(田) 31,347 (畑) 69,105	23,223,100	市1/4 5,805,775 県1/4 5,805,775 国1/2 11,611,550	対象組織	交付対象面積(a)	全体交付金(円)	負担区分(円)	厚貝エコ・アグリの里	(田) 402	244,620	市1/4 61,155	(畑) 1,595	県1/4 61,155		国1/2 122,310
交付対象地区	交付対象面積(㎡)	交付金額(円)																																																																																																																											
14集落	777,637	12,822,075																																																																																																																											
対象組織	交付対象面積(a)	全体交付金(円)		負担区分(円)																																																																																																																									
厚貝エコ・アグリの里	(田) 402	439,600		市1/4 109,900																																																																																																																									
	(畑) 1,595			県1/4 109,900																																																																																																																									
				国1/2 219,800																																																																																																																									
小沼緑地保全会	(田) 2,164	841,800		市1/4 210,450																																																																																																																									
	(畑) 963			県1/4 210,450																																																																																																																									
				国1/2 420,900																																																																																																																									
田むぎグリーン保全会	(田) 613	999,300	市1/4 249,825																																																																																																																										
	(畑) 4,077		県1/4 249,825																																																																																																																										
			国1/2 499,650																																																																																																																										
桜沢地区農地・水保全委員会	(田) 1,724	553,600	市1/4 138,400																																																																																																																										
	(畑) 182		県1/4 138,400																																																																																																																										
			国1/2 276,800																																																																																																																										
替佐緑の保全会	(田) 939	318,300	市1/4 79,575																																																																																																																										
	(畑) 183		県1/4 79,575																																																																																																																										
			国1/2 159,150																																																																																																																										
岩船農振区域保全会	(田) 39	90,700	市1/4 22,675																																																																																																																										
	(畑) 395		県1/4 22,675																																																																																																																										
			国1/2 45,350																																																																																																																										
大俣地域資源保全会	(田) 1,091	359,500	市1/4 89,875																																																																																																																										
	(畑) 161		県1/4 89,875																																																																																																																										
			国1/2 179,750																																																																																																																										
北信州地域保全会	(田) 23,715	12,045,100	市1/4 3,011,275																																																																																																																										
	(畑) 24,663		県1/4 3,011,275																																																																																																																										
			国1/2 6,022,550																																																																																																																										
西部水土里の会	(田) 0	2,981,600	市1/4 745,400																																																																																																																										
	(畑) 14,908		県1/4 745,400																																																																																																																										
			国1/2 1,490,800																																																																																																																										
滝乃沢保全会	(田) 660	700,400	市1/4 175,100																																																																																																																										
	(畑) 2,512		県1/4 175,100																																																																																																																										
			国1/2 350,200																																																																																																																										
中野みどりの会	(田) 0	3,656,800	市1/4 914,200																																																																																																																										
	(畑) 18,284		県1/4 914,200																																																																																																																										
			国1/2 1,828,400																																																																																																																										
岩井東保全会	(田) 0	236,400	市1/4 59,100																																																																																																																										
	(畑) 1,182		県1/4 59,100																																																																																																																										
			国1/2 118,200																																																																																																																										
計	(田) 31,347 (畑) 69,105	23,223,100	市1/4 5,805,775 県1/4 5,805,775 国1/2 11,611,550																																																																																																																										
対象組織	交付対象面積(a)	全体交付金(円)	負担区分(円)																																																																																																																										
厚貝エコ・アグリの里	(田) 402	244,620	市1/4 61,155																																																																																																																										
	(畑) 1,595		県1/4 61,155																																																																																																																										
			国1/2 122,310																																																																																																																										
	国	0																																																																																																																											
	県	42,116,819																																																																																																																											
	市債	0																																																																																																																											
	他	0																																																																																																																											
	一財	14,038,956																																																																																																																											

6 款 農林水産業費

項 目	事 業 名	事 業 費 (単位 円)	主 要 事 業 の 実 績 及 び 成 果 (事 業 内 容 及 び 成 果)																																						
			事業内容	事業費	実績	成果																																			
			小沼緑地 保全会	(田) 2,164 (畑) 963	493,524	市1/4 123,381 県1/4 123,381 国1/2 246,762																																			
			田むぎ グリーン 保全会	(田) 613 (畑) 4,077	550,656	市1/4 137,664 県1/4 137,664 国1/2 275,328																																			
			桜沢地区 農地・水 保全委員会	(田) 1,724 (畑) 182	271,168	市1/4 67,792 県1/4 67,792 国1/2 135,584																																			
			替佐緑の 保全会	(田) 939 (畑) 183	188,784	市1/4 47,196 県1/4 47,196 国1/2 94,392																																			
			大俣地域 資源保全会	(田) 1,091 (畑) 161	213,768	市1/4 53,442 県1/4 53,442 国1/2 106,884																																			
			岩井東 保全会	(田) 0 (畑) 1,182	141,840	市1/4 35,460 県1/4 35,460 国1/2 70,920																																			
			計	(田) 6,933 (畑) 8,343	2,104,360	市1/4 526,090 県1/4 526,090 国1/2 1,052,180																																			
			<資源向上支払交付金(長寿命化)>																																						
			<table border="1"> <thead> <tr> <th>対象組織</th> <th>交付対象面積 (a)</th> <th>全体交付金(円)</th> <th>負担区分(円)</th> </tr> </thead> <tbody> <tr> <td>厚貝エコ・ アグリノ里</td> <td>(田) 402 (畑) 1,595</td> <td>382,000</td> <td>市1/4 95,500 県1/4 95,500 国1/2 191,000</td> </tr> <tr> <td>大俣地域 資源保全会</td> <td>(田) 1,091 (畑) 161</td> <td>387,000</td> <td>市1/4 96,750 県1/4 96,750 国1/2 193,500</td> </tr> <tr> <td>北信地域 保全会</td> <td>(田) 23,715 (畑) 24,663</td> <td>11,718,240</td> <td>市1/4 2,929,560 県1/4 2,929,560 国1/2 5,859,120</td> </tr> <tr> <td>西部水土里 の会</td> <td>(田) 0 (畑) 14,908</td> <td>2,326,000</td> <td>市1/4 581,500 県1/4 581,500 国1/2 1,163,000</td> </tr> <tr> <td>替佐緑の 保全会</td> <td>(田) 939 (畑) 183</td> <td>341,000</td> <td>市1/4 85,250 県1/4 85,250 国1/2 170,500</td> </tr> <tr> <td>中野みどり の会</td> <td>(田) 0 (畑) 18,284</td> <td>2,852,000</td> <td>市1/4 713,000 県1/4 713,000 国1/2 1,426,000</td> </tr> <tr> <td>計</td> <td>(田) 26,147 (畑) 59,794</td> <td>18,006,240</td> <td>市1/4 4,501,560 県1/4 4,501,560 国1/2 9,003,120</td> </tr> </tbody> </table>							対象組織	交付対象面積 (a)	全体交付金(円)	負担区分(円)	厚貝エコ・ アグリノ里	(田) 402 (畑) 1,595	382,000	市1/4 95,500 県1/4 95,500 国1/2 191,000	大俣地域 資源保全会	(田) 1,091 (畑) 161	387,000	市1/4 96,750 県1/4 96,750 国1/2 193,500	北信地域 保全会	(田) 23,715 (畑) 24,663	11,718,240	市1/4 2,929,560 県1/4 2,929,560 国1/2 5,859,120	西部水土里 の会	(田) 0 (畑) 14,908	2,326,000	市1/4 581,500 県1/4 581,500 国1/2 1,163,000	替佐緑の 保全会	(田) 939 (畑) 183	341,000	市1/4 85,250 県1/4 85,250 国1/2 170,500	中野みどり の会	(田) 0 (畑) 18,284	2,852,000	市1/4 713,000 県1/4 713,000 国1/2 1,426,000	計	(田) 26,147 (畑) 59,794	18,006,240	市1/4 4,501,560 県1/4 4,501,560 国1/2 9,003,120
			対象組織	交付対象面積 (a)	全体交付金(円)	負担区分(円)																																			
	厚貝エコ・ アグリノ里	(田) 402 (畑) 1,595	382,000	市1/4 95,500 県1/4 95,500 国1/2 191,000																																					
	大俣地域 資源保全会	(田) 1,091 (畑) 161	387,000	市1/4 96,750 県1/4 96,750 国1/2 193,500																																					
	北信地域 保全会	(田) 23,715 (畑) 24,663	11,718,240	市1/4 2,929,560 県1/4 2,929,560 国1/2 5,859,120																																					
	西部水土里 の会	(田) 0 (畑) 14,908	2,326,000	市1/4 581,500 県1/4 581,500 国1/2 1,163,000																																					
	替佐緑の 保全会	(田) 939 (畑) 183	341,000	市1/4 85,250 県1/4 85,250 国1/2 170,500																																					
	中野みどり の会	(田) 0 (畑) 18,284	2,852,000	市1/4 713,000 県1/4 713,000 国1/2 1,426,000																																					
	計	(田) 26,147 (畑) 59,794	18,006,240	市1/4 4,501,560 県1/4 4,501,560 国1/2 9,003,120																																					
	人・農地プラン 推 進 事 業 費	100,000	◎ 人・農地プランアンケート調査を実施し、農業の将来のあり方を明確化するうえの課題を把握した。																																						
		国	0																																						
		県	0																																						
		市債	0																																						
他		0																																							
一財		100,000																																							

6 款 農林水産業費

項 目	事 業 名	事 業 費 (単位 円)	主 要 事 業 の 実 績 及 び 成 果 (事 業 内 容 及 び 成 果)																
	農 村 環 境 改 善 セ ン タ ー 管 理 事 業 費	11,774,756	<p>◎ 農業従事者の相互理解等を通じた地域農業の振興を図り、豊かで住みよい地域づくりのため、農村環境改善センター帯の瀬ハイツの管理・運営を指定管理者へ委託した。</p> <p>・使用状況 農村環境改善センター帯の瀬ハイツ</p> <table border="1"> <thead> <tr> <th>室名</th> <th>使用人数 (人)</th> </tr> </thead> <tbody> <tr> <td>和室会議室</td> <td>496</td> </tr> <tr> <td>和室小会議室</td> <td>34</td> </tr> <tr> <td>小会議室</td> <td>644</td> </tr> <tr> <td>生活研修室</td> <td>2,814</td> </tr> <tr> <td>調理実習室</td> <td>0</td> </tr> <tr> <td>多目的ホール</td> <td>1,113</td> </tr> <tr> <td>合計</td> <td>5,101</td> </tr> </tbody> </table>	室名	使用人数 (人)	和室会議室	496	和室小会議室	34	小会議室	644	生活研修室	2,814	調理実習室	0	多目的ホール	1,113	合計	5,101
		室名		使用人数 (人)															
		和室会議室		496															
		和室小会議室		34															
小会議室	644																		
生活研修室	2,814																		
調理実習室	0																		
多目的ホール	1,113																		
合計	5,101																		
国	0																		
県	0																		
市債	0																		
他	82,117																		
一財	11,692,639																		
	農 村 公 園 管 理 事 業 費	489,452	<p>◎ 農村の憩いとふれあいの場としての利用を目的に、平岡地区、越地区、更科地区、赤坂地区にある4か所の公園の管理を行った。</p>																
		国		0															
		県		0															
		市債		0															
		他		3,000															
一財	486,452																		
	下 水 道 事 業 等 経 営 安 定 化 事 業 費	441,211,000	<p>◎ 下水道事業会計に必要な経費を負担することにより、事業の適切な運営と促進を図った。 (農集分)</p>																
		国		0															
		県		0															
		市債		0															
		他		0															
		一財		441,211,000															
起 事	農 支 援 業 費	7,366,253	<p>◎ 地域おこし協力隊活動支援事業 就農、田舎暮らしを希望する「都市部の住民」を対象に地域おこし協力隊を募集し、隊員の様々な活動を通じて、隊員が将来的に新規就農・移住定住することを図った。 活動費 6,648,117 円</p> <p>・令和3年4月1日 任用 2名</p> <table border="1"> <thead> <tr> <th>ミッション</th> <th>出身地</th> <th>期間</th> </tr> </thead> <tbody> <tr> <td>食から農業を活性化プロジェクト</td> <td>埼玉県</td> <td>R 2. 4. 1 ~ R 5. 3. 31 (予定)</td> </tr> <tr> <td>農業を始めたい人を応援するプロジェクト</td> <td>東京都</td> <td>R 3. 4. 1 ~ R 6. 3. 31 (予定)</td> </tr> </tbody> </table>	ミッション	出身地	期間	食から農業を活性化プロジェクト	埼玉県	R 2. 4. 1 ~ R 5. 3. 31 (予定)	農業を始めたい人を応援するプロジェクト	東京都	R 3. 4. 1 ~ R 6. 3. 31 (予定)							
		ミッション		出身地	期間														
		食から農業を活性化プロジェクト		埼玉県	R 2. 4. 1 ~ R 5. 3. 31 (予定)														
		農業を始めたい人を応援するプロジェクト		東京都	R 3. 4. 1 ~ R 6. 3. 31 (予定)														
		国		0															
		県		0															
市債	0																		
他	0																		
一財	7,366,253																		

6 款 農林水産業費

項目	事業名	事業費 (単位 円)	主要事業の実績及び成果 (事業内容及び成果)																																																			
3 農業振興費	農業振興支援事業	150,773,000	◎ 園芸特産振興事業 優良品種の早期産地化形成、高度・省力栽培の導入及びきのこ生産出荷体制の強化に対して補助金の交付を行った。																																																			
		国 0																																																				
		県 144,701,000																																																				
		市債 0																																																				
		他 0																																																				
		一財 6,072,000																																																				
		【園芸産地育成事業（優良品種早期産地化型事業）】																																																				
		<table border="1"> <thead> <tr> <th>事業主体</th> <th>事業内容</th> <th>事業費(円)</th> <th>負担区分(円)</th> </tr> </thead> <tbody> <tr> <td rowspan="2">中野市農協</td> <td>白ネギチェーンポット苗 2,583トレイ</td> <td>4,145,715</td> <td>市 1,130,000 事業主体 3,015,715</td> </tr> <tr> <td>ズッキーニポット苗 5,816本</td> <td>738,632</td> <td>市 201,000 事業主体 537,632</td> </tr> <tr> <td>中野市農協</td> <td>ジャクヤク苗 1,097本</td> <td>1,576,659</td> <td>市 477,000 事業主体 1,099,659</td> </tr> <tr> <td rowspan="7">中野市農協</td> <td>ぶどう苗木 1,811本</td> <td>6,055,390</td> <td>市 1,834,000 事業主体 4,221,390</td> </tr> <tr> <td>りんご苗木 511本</td> <td>1,147,870</td> <td>市 347,000 事業主体 800,870</td> </tr> <tr> <td>もも苗木 779本</td> <td>1,697,740</td> <td>市 514,000 事業主体 1,183,740</td> </tr> <tr> <td>すもも苗木 190本</td> <td>455,070</td> <td>市 137,000 事業主体 318,070</td> </tr> <tr> <td>さくらんぼ苗木 7本</td> <td>25,850</td> <td>市 7,000 事業主体 18,850</td> </tr> <tr> <td>西洋なし苗木 17本</td> <td>36,080</td> <td>市 10,000 事業主体 26,080</td> </tr> <tr> <td>柿苗木 39本</td> <td>81,510</td> <td>市 24,000 事業主体 57,510</td> </tr> <tr> <td>ながの農協</td> <td>プラム苗 184本</td> <td>328,002</td> <td>市 99,000 事業主体 229,002</td> </tr> <tr> <td>ながの農協</td> <td>ぶどう苗 100本</td> <td>339,072</td> <td>市 102,000 事業主体 237,072</td> </tr> <tr> <td colspan="2">計</td> <td>16,627,590</td> <td>市 4,882,000 事業主体 11,745,590</td> </tr> </tbody> </table>				事業主体	事業内容	事業費(円)	負担区分(円)	中野市農協	白ネギチェーンポット苗 2,583トレイ	4,145,715	市 1,130,000 事業主体 3,015,715	ズッキーニポット苗 5,816本	738,632	市 201,000 事業主体 537,632	中野市農協	ジャクヤク苗 1,097本	1,576,659	市 477,000 事業主体 1,099,659	中野市農協	ぶどう苗木 1,811本	6,055,390	市 1,834,000 事業主体 4,221,390	りんご苗木 511本	1,147,870	市 347,000 事業主体 800,870	もも苗木 779本	1,697,740	市 514,000 事業主体 1,183,740	すもも苗木 190本	455,070	市 137,000 事業主体 318,070	さくらんぼ苗木 7本	25,850	市 7,000 事業主体 18,850	西洋なし苗木 17本	36,080	市 10,000 事業主体 26,080	柿苗木 39本	81,510	市 24,000 事業主体 57,510	ながの農協	プラム苗 184本	328,002	市 99,000 事業主体 229,002	ながの農協	ぶどう苗 100本	339,072	市 102,000 事業主体 237,072	計		16,627,590	市 4,882,000 事業主体 11,745,590
		事業主体	事業内容	事業費(円)	負担区分(円)																																																	
		中野市農協	白ネギチェーンポット苗 2,583トレイ	4,145,715	市 1,130,000 事業主体 3,015,715																																																	
			ズッキーニポット苗 5,816本	738,632	市 201,000 事業主体 537,632																																																	
		中野市農協	ジャクヤク苗 1,097本	1,576,659	市 477,000 事業主体 1,099,659																																																	
		中野市農協	ぶどう苗木 1,811本	6,055,390	市 1,834,000 事業主体 4,221,390																																																	
			りんご苗木 511本	1,147,870	市 347,000 事業主体 800,870																																																	
			もも苗木 779本	1,697,740	市 514,000 事業主体 1,183,740																																																	
			すもも苗木 190本	455,070	市 137,000 事業主体 318,070																																																	
			さくらんぼ苗木 7本	25,850	市 7,000 事業主体 18,850																																																	
			西洋なし苗木 17本	36,080	市 10,000 事業主体 26,080																																																	
			柿苗木 39本	81,510	市 24,000 事業主体 57,510																																																	
		ながの農協	プラム苗 184本	328,002	市 99,000 事業主体 229,002																																																	
		ながの農協	ぶどう苗 100本	339,072	市 102,000 事業主体 237,072																																																	
		計		16,627,590	市 4,882,000 事業主体 11,745,590																																																	
		【きのこ生産流通体制推進事業】																																																				
		<table border="1"> <thead> <tr> <th>事業主体</th> <th>事業内容</th> <th>事業費(円)</th> <th>負担区分(円)</th> </tr> </thead> <tbody> <tr> <td>中野市農協 きのこ部会協議会</td> <td>きのこ金属探知機 4台</td> <td>3,927,000</td> <td>市 1,190,000 事業主体 2,737,000</td> </tr> </tbody> </table>				事業主体	事業内容	事業費(円)	負担区分(円)	中野市農協 きのこ部会協議会	きのこ金属探知機 4台	3,927,000	市 1,190,000 事業主体 2,737,000																																									
		事業主体	事業内容	事業費(円)	負担区分(円)																																																	
中野市農協 きのこ部会協議会	きのこ金属探知機 4台	3,927,000	市 1,190,000 事業主体 2,737,000																																																			
◎ 信州農業生産力強化対策事業 雨よけ施設及び省力管理施設・機械の導入の取組みに対して補助金の交付を行った。（県補助事業）																																																						
【雨よけ施設の導入】																																																						
<table border="1"> <thead> <tr> <th>事業主体</th> <th>事業内容</th> <th>事業費(円)</th> <th>負担区分(円)</th> </tr> </thead> <tbody> <tr> <td>花き 雨よけハウス利用組合</td> <td>雨よけハウス 9棟</td> <td>9,862,068</td> <td>県 2,500,000 事業主体 7,362,068</td> </tr> </tbody> </table>				事業主体	事業内容	事業費(円)	負担区分(円)	花き 雨よけハウス利用組合	雨よけハウス 9棟	9,862,068	県 2,500,000 事業主体 7,362,068																																											
事業主体	事業内容	事業費(円)	負担区分(円)																																																			
花き 雨よけハウス利用組合	雨よけハウス 9棟	9,862,068	県 2,500,000 事業主体 7,362,068																																																			
【省力管理施設・機械の導入】																																																						
<table border="1"> <thead> <tr> <th>事業主体</th> <th>事業内容</th> <th>事業費(円)</th> <th>負担区分(円)</th> </tr> </thead> <tbody> <tr> <td>中野市農協 白ネギ研究会</td> <td>皮むき機 3台 根葉切り機 1台 選別機 1台</td> <td>3,143,500</td> <td>県 1,428,000 事業主体 1,715,500</td> </tr> </tbody> </table>				事業主体	事業内容	事業費(円)	負担区分(円)	中野市農協 白ネギ研究会	皮むき機 3台 根葉切り機 1台 選別機 1台	3,143,500	県 1,428,000 事業主体 1,715,500																																											
事業主体	事業内容	事業費(円)	負担区分(円)																																																			
中野市農協 白ネギ研究会	皮むき機 3台 根葉切り機 1台 選別機 1台	3,143,500	県 1,428,000 事業主体 1,715,500																																																			

6 款 農林水産業費

項目	事業名	事業費 (単位 円)	主要事業の実績及び成果 (事業内容及び成果)																																				
			<p>◎ 産地が創意工夫し、地域の強みを活かして起こすイノベーションを促進するため、農業機械及び生産資材の導入に対して補助金の交付を行った。(国庫補助事業)</p> <p>【産地生産基盤パワーアップ事業(ぶどう)】</p> <table border="1"> <thead> <tr> <th>事業主体</th> <th>事業内容</th> <th>事業費(円)</th> <th>負担区分(円)</th> </tr> </thead> <tbody> <tr> <td>中野市農協 ぶどう部会</td> <td>ぶどう棚・パイプ ハウス 90か所</td> <td>156,677,460</td> <td>国 71,217,000 事業主体 85,460,460</td> </tr> <tr> <td>ながの農協 みゆきぶどう部会</td> <td>ぶどう棚 2か所</td> <td>3,527,685</td> <td>国 1,603,000 事業主体 1,924,685</td> </tr> <tr> <td>農業者 6者</td> <td>ぶどう棚 14か所</td> <td>30,363,261</td> <td>国 13,795,000 事業主体 16,568,261</td> </tr> <tr> <td>農業者 31者</td> <td>冷蔵庫リース 34台 加温機リース 14台 農業用機械リース15台</td> <td>104,061,145</td> <td>国 47,294,000 事業主体 56,767,145</td> </tr> <tr> <td colspan="2">計</td> <td>294,629,551</td> <td>国 133,909,000 事業主体 160,720,551</td> </tr> </tbody> </table> <p>【産地生産基盤パワーアップ事業(プラム)】</p> <table border="1"> <thead> <tr> <th>事業主体</th> <th>事業内容</th> <th>事業費(円)</th> <th>負担区分(円)</th> </tr> </thead> <tbody> <tr> <td>中野市農協 プラム部会</td> <td>プラム棚・パイプ ハウス 5か所</td> <td>15,101,941</td> <td>国 6,864,000 事業主体 8,237,941</td> </tr> <tr> <td colspan="2">計</td> <td>15,101,941</td> <td>国 6,864,000 事業主体 8,237,941</td> </tr> </tbody> </table>	事業主体	事業内容	事業費(円)	負担区分(円)	中野市農協 ぶどう部会	ぶどう棚・パイプ ハウス 90か所	156,677,460	国 71,217,000 事業主体 85,460,460	ながの農協 みゆきぶどう部会	ぶどう棚 2か所	3,527,685	国 1,603,000 事業主体 1,924,685	農業者 6者	ぶどう棚 14か所	30,363,261	国 13,795,000 事業主体 16,568,261	農業者 31者	冷蔵庫リース 34台 加温機リース 14台 農業用機械リース15台	104,061,145	国 47,294,000 事業主体 56,767,145	計		294,629,551	国 133,909,000 事業主体 160,720,551	事業主体	事業内容	事業費(円)	負担区分(円)	中野市農協 プラム部会	プラム棚・パイプ ハウス 5か所	15,101,941	国 6,864,000 事業主体 8,237,941	計		15,101,941	国 6,864,000 事業主体 8,237,941
事業主体	事業内容	事業費(円)	負担区分(円)																																				
中野市農協 ぶどう部会	ぶどう棚・パイプ ハウス 90か所	156,677,460	国 71,217,000 事業主体 85,460,460																																				
ながの農協 みゆきぶどう部会	ぶどう棚 2か所	3,527,685	国 1,603,000 事業主体 1,924,685																																				
農業者 6者	ぶどう棚 14か所	30,363,261	国 13,795,000 事業主体 16,568,261																																				
農業者 31者	冷蔵庫リース 34台 加温機リース 14台 農業用機械リース15台	104,061,145	国 47,294,000 事業主体 56,767,145																																				
計		294,629,551	国 133,909,000 事業主体 160,720,551																																				
事業主体	事業内容	事業費(円)	負担区分(円)																																				
中野市農協 プラム部会	プラム棚・パイプ ハウス 5か所	15,101,941	国 6,864,000 事業主体 8,237,941																																				
計		15,101,941	国 6,864,000 事業主体 8,237,941																																				
	果樹共済加入促進 事業費	2,807,981	<p>◎ 台風等の災害に備え、果樹共済への加入を促進するとともに、農業者経営安定を図るための収入共済への加入を促進するため、共済掛金の一部を負担した。</p> <p>・果樹共済加入状況等</p> <table border="1"> <thead> <tr> <th>事業主体</th> <th>戸数(戸)</th> <th>掛金総額(円)</th> </tr> </thead> <tbody> <tr> <td rowspan="2">長野県農業共済組合</td> <td>延べ373</td> <td>9,720,325</td> </tr> <tr> <td>面積(a)</td> <td>補助金額(円)</td> </tr> <tr> <td></td> <td>12,576</td> <td>1,943,921</td> </tr> </tbody> </table> <p>・収入保険加入状況等</p> <table border="1"> <thead> <tr> <th>事業主体</th> <th>戸数(戸)</th> <th>掛金総額(円)</th> </tr> </thead> <tbody> <tr> <td rowspan="2">長野県農業共済組合</td> <td rowspan="2">60</td> <td>10,119,669</td> </tr> <tr> <td>補助金額(円)</td> </tr> <tr> <td></td> <td></td> <td>864,060</td> </tr> </tbody> </table>	事業主体	戸数(戸)	掛金総額(円)	長野県農業共済組合	延べ373	9,720,325	面積(a)	補助金額(円)		12,576	1,943,921	事業主体	戸数(戸)	掛金総額(円)	長野県農業共済組合	60	10,119,669	補助金額(円)			864,060															
事業主体	戸数(戸)	掛金総額(円)																																					
長野県農業共済組合	延べ373	9,720,325																																					
	面積(a)	補助金額(円)																																					
	12,576	1,943,921																																					
事業主体	戸数(戸)	掛金総額(円)																																					
長野県農業共済組合	60	10,119,669																																					
		補助金額(円)																																					
		864,060																																					
	病虫害防除対策 事業費	337,412	<p>◎ アメリカシロヒトリの防除を地域ぐるみで取り組むため、啓発を行うとともに各区の防除活動に対して補助金の交付を行った。</p> <p>・事業主体 中町区ほか66区 ・事業内容 アメリカシロ発生調査、防除指導・作業 ・事業費 371,181円 ・補助金額 335,312円 ・消耗品費 2,100円</p>																																				

6 款 農林水産業費

項目	事業名	事業費 (単位 円)	主要事業の実績及び成果 (事業内容及び成果)
	農作物有害鳥獣 対策事業費	8,431,000	◎ 果樹等の農作物に多大な被害を及ぼしている有害鳥獣を 駆除し、農業経営の安定を図った。
	国	0	
	県	4,229,000	
	市債	0	
	他	1,200,000	
	一財	3,002,000	

事業	地区名	事業主体	事業内容	事業費 (円)	負担区分 (円)
害鳥駆除	市内全域	中野市農作物害鳥獣 駆除推進協議会	駆除日数15日、従事者18人、 延べ270人、駆除羽数365羽	1,656,000	市 860,000 農協等 796,000
害獣駆除	市内全域	中野市農作物害鳥獣 駆除推進協議会	害獣随時緊急駆除日数28日、従事者7人、 延べ47人、被害調査等日数27日、 従事者数7人、延べ27人	1,346,180	市 860,000 農協等 486,180
電気柵	延徳、日野、 中野、科野、 倭、永江地区	中野市害鳥獣 対策協議会	電気柵の維持管理、広域電気柵L=45.5km、 1kmあたり24,000円補助、 中野地区広域電気柵危険箇所分192,000円	1,284,000	市 1,284,000

(補助金)

事業	地区名	事業主体	事業内容	事業費 (円)	負担区分 (円)
鳥獣被害防止 総合対策交付金事業 (推進事業)	市内全域	中野市農作物害鳥獣 駆除推進協議会	有害鳥獣駆除等	1,503,400	国 354,000 協議会 1,149,400
中野市害獣対策事業 (市単独)	市内全域	10者	電気柵の設置	1,413,238	市 691,000 事業者 722,238

畜産振興推進 事業費	20,782,800	◎ 長野県農業共済組合北信地域センターが運営する家畜診療所の家畜診療体制の充実強化のため、管理運営費を負担した。										
	国		0									
	県		0									
	市債		0									
	他		0									
	一財	20,782,800										
	<table border="1"> <thead> <tr> <th>事業主体</th> <th>事業内容</th> <th>事業費(円)</th> <th>負担区分(円)</th> </tr> </thead> <tbody> <tr> <td>長野県農業共済組合 北信地域センター</td> <td>診療所の運営・管理</td> <td>44,000,000</td> <td>中野市 10,350,000 他市町村等 33,650,000</td> </tr> </tbody> </table>			事業主体	事業内容	事業費(円)	負担区分(円)	長野県農業共済組合 北信地域センター	診療所の運営・管理	44,000,000	中野市 10,350,000 他市町村等 33,650,000	
	事業主体	事業内容	事業費(円)	負担区分(円)								
	長野県農業共済組合 北信地域センター	診療所の運営・管理	44,000,000	中野市 10,350,000 他市町村等 33,650,000								
	◎ 適正な管理運営と経営の安定を図るため、北信食肉センターの人件費を構成市町村で負担した。											
<table border="1"> <thead> <tr> <th>事業主体</th> <th>事業内容</th> <th>事業費(円)</th> <th>負担区分(円)</th> </tr> </thead> <tbody> <tr> <td>北信食肉センター</td> <td>運営管理等の人件費等</td> <td>2,019,000</td> <td>中野市 1,153,800 他市町村 865,200</td> </tr> </tbody> </table>			事業主体	事業内容	事業費(円)	負担区分(円)	北信食肉センター	運営管理等の人件費等	2,019,000	中野市 1,153,800 他市町村 865,200		
事業主体	事業内容	事業費(円)	負担区分(円)									
北信食肉センター	運営管理等の人件費等	2,019,000	中野市 1,153,800 他市町村 865,200									
◎ 中野市乗馬センターを廃止、解体し、借用していた用地を返還した。												
<table border="1"> <thead> <tr> <th>事業内容</th> <th>事業費(円)</th> </tr> </thead> <tbody> <tr> <td>アスベスト調査業務委託</td> <td>132,000</td> </tr> <tr> <td>設計監理業務委託</td> <td>495,000</td> </tr> <tr> <td>解体工事</td> <td>7,920,000</td> </tr> <tr> <td>計</td> <td>8,547,000</td> </tr> </tbody> </table>			事業内容	事業費(円)	アスベスト調査業務委託	132,000	設計監理業務委託	495,000	解体工事	7,920,000	計	8,547,000
事業内容	事業費(円)											
アスベスト調査業務委託	132,000											
設計監理業務委託	495,000											
解体工事	7,920,000											
計	8,547,000											

6 款 農林水産業費

項 目	事 業 名	事 業 費 (単位 円)	主 要 事 業 の 実 績 及 び 成 果 (事 業 内 容 及 び 成 果)																											
	経営所得安定対策等推進事業費	4,800,112	◎ 経営所得安定対策制度の取組みを円滑に実施するため、行政と農業再生協議会が一体となり推進した。 ・ 経営所得安定対策交付金交付実績 45件 ・ 農業者等の申請手続の支援 ・ 生産者、農業者団体等への指導、助言 ・ 経営所得安定対策実施に伴う会議等の開催 ・ 主食用水稻が生産数量目安面積以内とするための作付調整																											
		国 0																												
		県 4,800,112																												
	農業経営基盤強化促進事業費	4,902,400	◎ 農用地の有効利用及び農業経営の安定化を目的に、農業経営基盤強化促進法に基づく農用地利用集積計画の作成（利用権設定）等を通じ、農地集積の促進を図った。 ・ 農用地利用集積計画の作成（利用権設定） 計画作成数：380件 計画農地面積：726,429㎡ ・ 利用権設定の期間別内訳																											
		国 0																												
		県 10,500																												
	遊休荒廃農地対策事業費	10,929,133	◎ 遊休荒廃農地の解消を図り、再活用する個人・団体に対して補助金の交付を行った。 ◎ 遊休荒廃農地の現地調査の効率化・省力化を図るため、タブレット端末の現地調査システム保守業務を実施した。 ・ 農地現地調査システム保守業務委託 1,217,700円																											
		国 0																												
		県 0																												
	遊休荒廃農地対策事業費	2,250,000	<table border="1"> <thead> <tr> <th>設定期間</th> <th>農地面積 (㎡)</th> <th>割合 (%)</th> </tr> </thead> <tbody> <tr> <td>3年未満</td> <td>25,454</td> <td>3.5</td> </tr> <tr> <td>3年以上6年未満</td> <td>250,584</td> <td>34.5</td> </tr> <tr> <td>6年以上</td> <td>450,391</td> <td>62.0</td> </tr> <tr> <td>合計</td> <td>726,429</td> <td>100.0</td> </tr> </tbody> </table> <table border="1"> <thead> <tr> <th>耕地種類</th> <th>農地面積 (㎡)</th> <th>割合 (%)</th> </tr> </thead> <tbody> <tr> <td>田</td> <td>257,467</td> <td>35.4</td> </tr> <tr> <td>畑</td> <td>468,962</td> <td>64.6</td> </tr> <tr> <td>合計</td> <td>726,429</td> <td>100.0</td> </tr> </tbody> </table> ◎ 中野市農業経営基盤の強化の促進に関する基本構想実現のための推進活動、認定農業者及び認定志向農業者等効率的かつ安定的な経営体の育成支援活動を実施した。また、認定農業者の認定期限到来に伴い、積極的に再認定を推進した。 ・ 認定農業者数 393経営体（令和4年3月末現在） （内訳）菌茸専46、菌茸複65、果樹専162 果樹複72、その他48	設定期間	農地面積 (㎡)	割合 (%)	3年未満	25,454	3.5	3年以上6年未満	250,584	34.5	6年以上	450,391	62.0	合計	726,429	100.0	耕地種類	農地面積 (㎡)	割合 (%)	田	257,467	35.4	畑	468,962	64.6	合計	726,429	100.0
		設定期間		農地面積 (㎡)	割合 (%)																									
		3年未満		25,454	3.5																									
3年以上6年未満	250,584	34.5																												
6年以上	450,391	62.0																												
合計	726,429	100.0																												
耕地種類	農地面積 (㎡)	割合 (%)																												
田	257,467	35.4																												
畑	468,962	64.6																												
合計	726,429	100.0																												
他 2,250,000																														
一財 8,679,133																														
			<table border="1"> <thead> <tr> <th>事業主体</th> <th>事業内容</th> <th>交付対象面積 (㎡)</th> <th>補助金額 (円)</th> </tr> </thead> <tbody> <tr> <td>個人27者 14団体</td> <td>遊休荒廃農地を利用し、農作物を栽培</td> <td>264,082</td> <td>9,320,933</td> </tr> </tbody> </table>	事業主体	事業内容	交付対象面積 (㎡)	補助金額 (円)	個人27者 14団体	遊休荒廃農地を利用し、農作物を栽培	264,082	9,320,933																			
事業主体	事業内容	交付対象面積 (㎡)	補助金額 (円)																											
個人27者 14団体	遊休荒廃農地を利用し、農作物を栽培	264,082	9,320,933																											

6 款 農林水産業費

項 目	事 業 名	事 業 費 (単位 円)	主 要 事 業 の 実 績 及 び 成 果 (事 業 内 容 及 び 成 果)																			
4 売れる農業 推進費	農地効率利用奨励 事業費	1,335,300	◎ 農業経営基盤強化促進法に基づく利用権設定による農地集積を図る農家等に奨励金の交付を行った。 <table border="1"> <thead> <tr> <th>事業主体</th> <th>事業内容</th> <th>交付対象面積 (㎡)</th> <th>奨励金額 (円)</th> </tr> </thead> <tbody> <tr> <td>市内農業者等 延べ32者</td> <td>奨励金対象 となる一定の 要件を満たす 農地集積</td> <td>113,829</td> <td>1,335,300</td> </tr> </tbody> </table>	事業主体	事業内容	交付対象面積 (㎡)	奨励金額 (円)	市内農業者等 延べ32者	奨励金対象 となる一定の 要件を満たす 農地集積	113,829	1,335,300											
		事業主体		事業内容	交付対象面積 (㎡)	奨励金額 (円)																
		市内農業者等 延べ32者		奨励金対象 となる一定の 要件を満たす 農地集積	113,829	1,335,300																
		国		0																		
		県		0																		
	市債	0																				
	他	0																				
	一財	1,335,300																				
	バイオマス 循環型社会推進 事業費	4,611,000	◎ バイオガス発電事業に取り組む事業者の基本設計を支援するため補助金の交付を行った。 <table border="1"> <thead> <tr> <th>事業主体</th> <th>事業内容</th> <th>事業費 (円)</th> <th>補助金額 (円)</th> </tr> </thead> <tbody> <tr> <td>1 者</td> <td>バイオガス発 電事業に係る 基本設計</td> <td>25,999,000</td> <td>4,601,000</td> </tr> </tbody> </table>	事業主体	事業内容	事業費 (円)	補助金額 (円)	1 者	バイオガス発 電事業に係る 基本設計	25,999,000	4,601,000											
		事業主体		事業内容	事業費 (円)	補助金額 (円)																
		1 者		バイオガス発 電事業に係る 基本設計	25,999,000	4,601,000																
		国		0																		
		県		4,601,000																		
	市債	0																				
	他	0																				
一財	10,000																					
農作物等災害 緊急対策事業費	2,757,000	◎ 令和3年度の大雪対策として、市内農業者の営農意欲の減退抑制による生産力の維持向上を図るため、消雪材又は木製支柱及びパイプの資材購入、苗木の購入に対して、補助金の交付を行った。 <table border="1"> <thead> <tr> <th>事業主体</th> <th>事業内容</th> <th>事業費 (円)</th> <th>補助金額 (円)</th> </tr> </thead> <tbody> <tr> <td>中野市農協</td> <td>資材購入594人 苗木購入 23人</td> <td>4,123,910</td> <td>2,224,000</td> </tr> <tr> <td>ながの農協</td> <td>資材購入 12人</td> <td>68,400</td> <td>34,000</td> </tr> <tr> <td>農業者4者</td> <td>資材購入 4人 苗木購入 2人</td> <td>1,001,532</td> <td>499,000</td> </tr> <tr> <td>計</td> <td></td> <td>5,193,842</td> <td>2,757,000</td> </tr> </tbody> </table>	事業主体	事業内容	事業費 (円)	補助金額 (円)	中野市農協	資材購入594人 苗木購入 23人	4,123,910	2,224,000	ながの農協	資材購入 12人	68,400	34,000	農業者4者	資材購入 4人 苗木購入 2人	1,001,532	499,000	計		5,193,842	2,757,000
	事業主体		事業内容	事業費 (円)	補助金額 (円)																	
	中野市農協		資材購入594人 苗木購入 23人	4,123,910	2,224,000																	
	ながの農協		資材購入 12人	68,400	34,000																	
	農業者4者		資材購入 4人 苗木購入 2人	1,001,532	499,000																	
	計			5,193,842	2,757,000																	
	国		0																			
	県		0																			
	市債		0																			
	他		0																			
一財	2,757,000																					
売れる農業 推進事業費	25,141,465	◎ 農業者、農業団体、商工業者及び市民との連携による地産地消、多様なマーケティングの推進を柱に施策を展開し、市内農産物の消費拡大を図った。 ◎ 中野市産地・観光PR用シンボルマーク活用事業者とともに、都市部等における各種イベントを通じ、本市PRや本市農産物の消費拡大を推進した。 イベント出展回数 67回 ◎ インターネットを利用した市内農産物等のタイムリーな情報発信を推進した。 ・Facebook活用状況 ページ登録者数 2,114人 合計情報到達人数 277,578人／一日平均760人 ・Twitter活用状況 ページ登録者数 1,188人 合計情報到達人数 836,398人／一日平均2,291人																				
	国		11,104,150																			
	県		0																			
	市債		0																			
	他		0																			
一財	14,037,315																					

6 款 農林水産業費

項 目	事 業 名	事 業 費 (単位 円)	主 要 事 業 の 実 績 及 び 成 果 (事 業 内 容 及 び 成 果)																																																																																																			
			<p>◎ 都市部消費者に対する本市農産物の食べ方を提案する料理教室の開催や市内園地への訪問を実施し、本市及び農業への関心を深めるとともに、本市農産物の消費拡大を推進した。</p> <p>◎ インターネットを活用した国内外への情報発信力の強化と本市農産物のファンを確実に増やすため、中野市魅力発信V t u b e r 「信州なかの」を活用し、本市農産物のPRを行った。 YouT u b eチャンネル 「信州なかの魅力発信 l a b」 総再生回数 76,773回 チャンネル登録者数 1,453人</p> <p>◎ 地産地消の取組みとして、地元農産物を使用した料理講習会において地元農産物の消費拡大を図った。 講習会回数 33回 参加人数 392人</p>																																																																																																			
5 農 地 費	農業施設維持管理事業費	29,989,101	<p>◎ 令和3年度の大雪による農道除雪を行った。</p> <table border="1" data-bbox="831 965 1497 1274"> <thead> <tr> <th>地区名</th> <th>事業量</th> <th>事業費(円)</th> </tr> </thead> <tbody> <tr><td>越</td><td>農道除雪業務 一式</td><td>432,520</td></tr> <tr><td>赤岩</td><td>農道除雪業務 一式</td><td>558,855</td></tr> <tr><td>柳沢①</td><td>農道除雪業務 一式</td><td>479,160</td></tr> <tr><td>柳沢②</td><td>農道除雪業務 一式</td><td>319,440</td></tr> <tr><td>柳沢③</td><td>農道除雪業務 一式</td><td>414,810</td></tr> <tr><td>岩井、田上</td><td>農道除雪業務 一式</td><td>2,314,180</td></tr> <tr><td>古牧</td><td>農道除雪業務 一式</td><td>535,700</td></tr> <tr><td>田上第1機場ほか</td><td>農道除雪業務 一式</td><td>255,200</td></tr> <tr><td>計</td><td></td><td>5,309,865</td></tr> </tbody> </table> <p>◎ 農道・水路を修繕することにより、農道・水路の維持管理・安全確保に努めた。</p> <table border="1" data-bbox="831 1368 1497 2078"> <thead> <tr> <th>地区名</th> <th>事業量</th> <th>工事費(円)</th> </tr> </thead> <tbody> <tr><td>北大熊</td><td>水切り設置 2箇所</td><td>194,700</td></tr> <tr><td>新保</td><td>嵩上げ工 L=16m</td><td>364,100</td></tr> <tr><td>新井</td><td>VS側溝布設替え L=30m</td><td>990,000</td></tr> <tr><td>赤岩</td><td>P型U字溝布設 L=19m</td><td>154,000</td></tr> <tr><td>大俣</td><td>排水管修繕工 一式</td><td>499,400</td></tr> <tr><td>新保</td><td>練石積み工 1箇所</td><td>158,400</td></tr> <tr><td>竹原</td><td>水路修繕工 L=15m</td><td>968,000</td></tr> <tr><td>吉田</td><td>土砂撤去工 1箇所</td><td>326,700</td></tr> <tr><td>竹原</td><td>水路嵩上げ工 L=8m</td><td>374,000</td></tr> <tr><td>吉田</td><td>土砂撤去工 1箇所</td><td>272,800</td></tr> <tr><td>新井</td><td>U字溝入替 2箇所</td><td>317,900</td></tr> <tr><td>南永江</td><td>漏水修繕工 一式</td><td>1,419,000</td></tr> <tr><td>西条</td><td>機器交換工 一式</td><td>36,300</td></tr> <tr><td>深沢</td><td>倒木撤去工 1箇所</td><td>51,700</td></tr> <tr><td>東松川</td><td>暗渠排水溝 2箇所</td><td>451,000</td></tr> <tr><td>片塩</td><td>U字型側溝布設 2箇所</td><td>616,000</td></tr> <tr><td>大俣</td><td>排水管修繕工 一式</td><td>278,300</td></tr> <tr><td>裕</td><td>水路修繕工 一式</td><td>803,000</td></tr> <tr><td>壁田</td><td>機器交換工 一式</td><td>55,000</td></tr> <tr><td>東江部</td><td>機器交換工 一式</td><td>451,000</td></tr> <tr><td>田上</td><td>水路修繕工 1箇所</td><td>484,000</td></tr> <tr><td>柳沢</td><td>水路修繕工 一式</td><td>265,100</td></tr> </tbody> </table>	地区名	事業量	事業費(円)	越	農道除雪業務 一式	432,520	赤岩	農道除雪業務 一式	558,855	柳沢①	農道除雪業務 一式	479,160	柳沢②	農道除雪業務 一式	319,440	柳沢③	農道除雪業務 一式	414,810	岩井、田上	農道除雪業務 一式	2,314,180	古牧	農道除雪業務 一式	535,700	田上第1機場ほか	農道除雪業務 一式	255,200	計		5,309,865	地区名	事業量	工事費(円)	北大熊	水切り設置 2箇所	194,700	新保	嵩上げ工 L=16m	364,100	新井	VS側溝布設替え L=30m	990,000	赤岩	P型U字溝布設 L=19m	154,000	大俣	排水管修繕工 一式	499,400	新保	練石積み工 1箇所	158,400	竹原	水路修繕工 L=15m	968,000	吉田	土砂撤去工 1箇所	326,700	竹原	水路嵩上げ工 L=8m	374,000	吉田	土砂撤去工 1箇所	272,800	新井	U字溝入替 2箇所	317,900	南永江	漏水修繕工 一式	1,419,000	西条	機器交換工 一式	36,300	深沢	倒木撤去工 1箇所	51,700	東松川	暗渠排水溝 2箇所	451,000	片塩	U字型側溝布設 2箇所	616,000	大俣	排水管修繕工 一式	278,300	裕	水路修繕工 一式	803,000	壁田	機器交換工 一式	55,000	東江部	機器交換工 一式	451,000	田上	水路修繕工 1箇所	484,000	柳沢	水路修繕工 一式	265,100
地区名	事業量	事業費(円)																																																																																																				
越	農道除雪業務 一式	432,520																																																																																																				
赤岩	農道除雪業務 一式	558,855																																																																																																				
柳沢①	農道除雪業務 一式	479,160																																																																																																				
柳沢②	農道除雪業務 一式	319,440																																																																																																				
柳沢③	農道除雪業務 一式	414,810																																																																																																				
岩井、田上	農道除雪業務 一式	2,314,180																																																																																																				
古牧	農道除雪業務 一式	535,700																																																																																																				
田上第1機場ほか	農道除雪業務 一式	255,200																																																																																																				
計		5,309,865																																																																																																				
地区名	事業量	工事費(円)																																																																																																				
北大熊	水切り設置 2箇所	194,700																																																																																																				
新保	嵩上げ工 L=16m	364,100																																																																																																				
新井	VS側溝布設替え L=30m	990,000																																																																																																				
赤岩	P型U字溝布設 L=19m	154,000																																																																																																				
大俣	排水管修繕工 一式	499,400																																																																																																				
新保	練石積み工 1箇所	158,400																																																																																																				
竹原	水路修繕工 L=15m	968,000																																																																																																				
吉田	土砂撤去工 1箇所	326,700																																																																																																				
竹原	水路嵩上げ工 L=8m	374,000																																																																																																				
吉田	土砂撤去工 1箇所	272,800																																																																																																				
新井	U字溝入替 2箇所	317,900																																																																																																				
南永江	漏水修繕工 一式	1,419,000																																																																																																				
西条	機器交換工 一式	36,300																																																																																																				
深沢	倒木撤去工 1箇所	51,700																																																																																																				
東松川	暗渠排水溝 2箇所	451,000																																																																																																				
片塩	U字型側溝布設 2箇所	616,000																																																																																																				
大俣	排水管修繕工 一式	278,300																																																																																																				
裕	水路修繕工 一式	803,000																																																																																																				
壁田	機器交換工 一式	55,000																																																																																																				
東江部	機器交換工 一式	451,000																																																																																																				
田上	水路修繕工 1箇所	484,000																																																																																																				
柳沢	水路修繕工 一式	265,100																																																																																																				

6 款 農林水産業費

項 目	事 業 名	事 業 費 (単位 円)	主 要 事 業 の 実 績 及 び 成 果 (事 業 内 容 及 び 成 果)		
			地区名	事業費 (円)	補助額(円)
			西江部	水路修繕工 一式	822,800
			大熊	水路嵩上げ L=43m	1,177,000
			高遠	布製コンクリートライニング L=9.5m	508,200
			岩船	水路修繕工 1箇所	91,300
			新保	水路底補修等 1箇所	308,000
			片塩	水路補修工 L=2m	154,000
			片塩	丸太柵護岸 L=20.5m	792,000
			八ヶ郷	土砂撤去工 1箇所	880,000
			栗和田	水路修繕工 L=4m	286,000
			吉田	水路修繕工 1箇所	412,500
			竹原	水路嵩上げ 1箇所	341,000
			赤岩	水路修繕工 L=36m	250,800
			裕	水路修繕工 1箇所	341,000
			柳沢	水路蓋修繕 1箇所	220,000
			西部畑かん	排泥弁修繕工 2箇所	126,500
			計		16,241,500
			◎ 積雪時における果樹柵の倒壊防止、農道の通路確保等を目的に区が行った除雪・排雪作業に係る経費について、補助金の交付を行った。		
			地区名	事業費 (円)	補助額(円)
			上小田中	133,100	133,100
			桜沢	147,950	147,950
			下小田中	58,779	58,779
			栗和田	144,565	144,565
			更科	148,335	148,335
			東笠原	110,000	110,000
			古牧	5,000	5,000
			岩船	35,000	35,000
			間山	129,250	129,250
			吉田	77,886	77,886
			越	150,000	150,000
			北間長瀬	214,100	150,000
			七瀬	143,134	143,134
			深沢	156,635	150,000
			西笠原	150,000	150,000
			梨久保	145,000	145,000
			若宮	140,507	140,507
			毛野川	150,000	150,000
			間山	19,723	19,723
			赤岩	149,700	149,700
			竹原	177,428	150,000
			親川	130,816	130,816
			田麦	150,000	150,000
			上今井	624,845	150,000
			南永江	105,111	105,111
			奥手山	127,050	127,050
			三俣	27,500	27,500
			片塩	46,000	46,000
			一本木	10,109	10,109
			豊田深沢	121,440	121,440
			岩井東	19,735	19,735
			計	3,948,698	3,375,690

6 款 農林水産業費

項 目	事 業 名	事 業 費 (単位 円)	主 要 事 業 の 実 績 及 び 成 果 (事 業 内 容 及 び 成 果)				
	農 業 施 設 整 備 事 業 費	31,428,797	◎ 農道舗装工事により農作業の安全確保及び農作物の荷傷み防止を図った。				
		国	0	地区名	事業量	事業費(円)	
		県	4,968,000	草間	農道舗装工 L=375m	5,643,000	
		市債	0	計		5,643,000	
		他	2,993,440	◎ 農業用水の確保及び水路、水利施設の向上を図った。	地区名	事業量	工事費(円)
		一財	23,467,357	三ツ和	水路改修 L=44.5m	1,001,000	
				間長瀬	水路改修 L=71.4m	2,035,000	
				岩井	水路改修 L=36.8m	2,486,000	
				計	総改修事業量 L=152.7m	5,522,000	
				◎ 地域発元気づくり支援金事業 (材料支給、重機借上)	地区名	事業量	事業費(円)
				更科	コンクリート舗装 L= 20m	709,927	
				間山	コンクリート舗装 L= 60m	1,108,723	
				新野	コンクリート舗装 L= 20m	414,528	
				大俣	コンクリート舗装 L= 84m	744,491	
				壁田	コンクリート舗装 L= 30m	267,509	
			梨久保	コンクリート舗装 L= 100m	854,464		
			岩船	水路布設 L= 28m	259,182		
			竹原	水路布設 L= 26m	165,594		
			金井	水路布設 L= 62m	303,468		
			田上	水路蓋設置 L= 50m	250,800		
			穴田	水路蓋設置 L= 200m	1,298,000		
			南永江	水路蓋設置 L= 230m	1,530,650		
			北永江	水路蓋設置 L= 40m	202,400		
			涌井	水路蓋設置 L= 100m	300,300		
			親川①	水路布設 L= 60m	875,270		
			親川②	水路蓋設置 L= 100m	792,550		
			計	L= 1,210m	10,077,856		
		◎ 農業用水の確保のため、地元が実施する工事に対して補助金の交付を行った。	事業主体	事業	事業費(円)	地元負担(円)	補助金額(円)
			竹原	水路改修	330,000	165,000	165,000
			金井	水路整備	198,000	100,000	98,000
			壁田	水路改修	28,000	14,000	14,000
			大熊	水路嵩上げ	341,000	171,000	170,000
			北大熊	倒木撤去	56,100	28,100	28,000
			吉田	吉田堰改修	498,300	249,300	249,000
			吉田	水路嵩上げ	870,100	435,100	435,000
			西江部	水路改修	81,400	41,400	40,000
			計		2,402,900	1,203,900	1,199,000
	土 地 改 良 施 設 維 持 管 理 事 業 費	43,386,000	◎ 土地改良事業の地元負担金軽減のため、費用の一部を補助した。				
国		0	<土地改良施設維持管理適正化事業負担金>				
県		0	改良区	事業内容	補助金額(円)		
市債		28,800,000	北信州	転倒ゲート操作機器	2,525,000		
他		4,187,500	土地改良区	更新工事			
一財		10,398,500	計		2,525,000		

6 款 農林水産業費

項 目	事 業 名	事 業 費 (単位 円)	主 要 事 業 の 実 績 及 び 成 果 (事 業 内 容 及 び 成 果)																					
			<p><県営土地改良事業負担金></p> <table border="1"> <thead> <tr> <th>改良区</th> <th>事業内容</th> <th>負担金額(円)</th> </tr> </thead> <tbody> <tr> <td>中野</td> <td>県営かんがい排水事業</td> <td>1,700,000</td> </tr> <tr> <td>八ヶ郷</td> <td>県営かんがい排水事業</td> <td>3,500,000</td> </tr> <tr> <td>中野西部</td> <td>県営畑地帯総合土地改良事業</td> <td>15,000,000</td> </tr> <tr> <td>大沼池</td> <td>県営かんがい排水事業</td> <td>10,500,000</td> </tr> <tr> <td>永田</td> <td>県営農村地域防災減災事業</td> <td>10,120,000</td> </tr> <tr> <td colspan="2">計</td> <td>40,820,000</td> </tr> </tbody> </table>	改良区	事業内容	負担金額(円)	中野	県営かんがい排水事業	1,700,000	八ヶ郷	県営かんがい排水事業	3,500,000	中野西部	県営畑地帯総合土地改良事業	15,000,000	大沼池	県営かんがい排水事業	10,500,000	永田	県営農村地域防災減災事業	10,120,000	計		40,820,000
改良区	事業内容	負担金額(円)																						
中野	県営かんがい排水事業	1,700,000																						
八ヶ郷	県営かんがい排水事業	3,500,000																						
中野西部	県営畑地帯総合土地改良事業	15,000,000																						
大沼池	県営かんがい排水事業	10,500,000																						
永田	県営農村地域防災減災事業	10,120,000																						
計		40,820,000																						
	土地改良施設維持管理事業費 (繰越明許)	11,760,000	<p>◎ 長野県中野土地改良区が施行した地域農業水利施設ストックマネジメント事業費の一部を補助し、受益者の負担軽減を図った。</p> <table border="1"> <thead> <tr> <th>改良区</th> <th>事業内容</th> <th>負担金額(円)</th> </tr> </thead> <tbody> <tr> <td>長野県中野土地改良区</td> <td>管水路改修工事 L=1,629m</td> <td>11,760,000</td> </tr> </tbody> </table>	改良区	事業内容	負担金額(円)	長野県中野土地改良区	管水路改修工事 L=1,629m	11,760,000															
改良区	事業内容	負担金額(円)																						
長野県中野土地改良区	管水路改修工事 L=1,629m	11,760,000																						
	農業用ため池防災減災対策事業費 (繰越明許)	2,205,500	<p>◎ 市内防災重点ため池のハザードマップを作成し、地域住民の防災意識の向上を図った。</p> <table border="1"> <thead> <tr> <th>地区</th> <th>事業内容</th> <th>事業費(円)</th> </tr> </thead> <tbody> <tr> <td>中野・山ノ内地区 (大沼池・琵琶池)</td> <td>ハザードマップ作成業務委託一式</td> <td>2,002,000</td> </tr> <tr> <td>中野・山ノ内地区 (大沼池・琵琶池)</td> <td>ハザードマップ印刷製本費</td> <td>203,500</td> </tr> </tbody> </table>	地区	事業内容	事業費(円)	中野・山ノ内地区 (大沼池・琵琶池)	ハザードマップ作成業務委託一式	2,002,000	中野・山ノ内地区 (大沼池・琵琶池)	ハザードマップ印刷製本費	203,500												
地区	事業内容	事業費(円)																						
中野・山ノ内地区 (大沼池・琵琶池)	ハザードマップ作成業務委託一式	2,002,000																						
中野・山ノ内地区 (大沼池・琵琶池)	ハザードマップ印刷製本費	203,500																						
(2) 林業費																								
1 林業振興費	林業振興事業費	320,850	<p>◎ 林業振興のため、各種団体との連携強化を図った。</p> <p>◎ 間伐材の利用推進を図るため、ペレットストーブの導入に対し補助金の交付を行った。</p> <p>・木質バイオマス循環利用普及促進事業補助金</p> <table border="1"> <thead> <tr> <th>事業主体</th> <th>事業内容</th> <th>事業費(円)</th> <th>負担区分(円)</th> </tr> </thead> <tbody> <tr> <td>1人(個人)</td> <td>ペレットストーブ1基</td> <td>660,000</td> <td>市 100,000 県 75,000 事業主体 485,000</td> </tr> </tbody> </table>	事業主体	事業内容	事業費(円)	負担区分(円)	1人(個人)	ペレットストーブ1基	660,000	市 100,000 県 75,000 事業主体 485,000													
事業主体	事業内容	事業費(円)	負担区分(円)																					
1人(個人)	ペレットストーブ1基	660,000	市 100,000 県 75,000 事業主体 485,000																					
		国 0 県 75,000 市債 0 他 0 一財 245,850																						

6 款 農林水産業費

項 目	事 業 名	事 業 費 (単位 円)	主 要 事 業 の 実 績 及 び 成 果 (事 業 内 容 及 び 成 果)																				
	森林病虫害防除 対策事業費	1,848,000	◎ 森林病虫害による被害のまん延を防止するため、被害木を早期に伐倒、駆除した。 <table border="1"> <thead> <tr> <th>実施区域</th> <th>事業内容</th> <th>事業費(円)</th> <th>負担区分(円)</th> </tr> </thead> <tbody> <tr> <td>市 内 山林一円</td> <td>被害木の伐倒 くん蒸駆除 39m³</td> <td>1,848,000</td> <td>市 712,100 県 1,135,900</td> </tr> </tbody> </table>	実施区域	事業内容	事業費(円)	負担区分(円)	市 内 山林一円	被害木の伐倒 くん蒸駆除 39m ³	1,848,000	市 712,100 県 1,135,900												
		実施区域		事業内容	事業費(円)	負担区分(円)																	
		市 内 山林一円		被害木の伐倒 くん蒸駆除 39m ³	1,848,000	市 712,100 県 1,135,900																	
		国		0																			
		県		1,135,900																			
市債	0																						
他	0																						
一財	712,100																						
	林道整備事業費	18,541,789	◎ 森林作業の合理化を図り、林道及び作業道の整備、改良工事等を行った。 <table border="1"> <thead> <tr> <th>実施区域</th> <th>事業内容</th> <th>事業費(円)</th> <th>負担区分(円)</th> </tr> </thead> <tbody> <tr> <td>林道間山 桜沢線ほか</td> <td>維持修繕等</td> <td>1,067,189</td> <td>市 1,067,189</td> </tr> </tbody> </table> ◎ 落石被害のあった林道の改良工事を実施するとともに、工事の測量設計及び監理委託を行った。 <table border="1"> <thead> <tr> <th>実施区域</th> <th>事業内容</th> <th>事業費(円)</th> <th>負担区分(円)</th> </tr> </thead> <tbody> <tr> <td>林道矢崎線</td> <td>設計監理一式</td> <td>1,249,600</td> <td>市 1,249,600</td> </tr> <tr> <td>林道矢崎線</td> <td>法面改良 工事 L=27m</td> <td>16,225,000</td> <td>市 8,147,000 国・県 8,078,000</td> </tr> </tbody> </table>	実施区域	事業内容	事業費(円)	負担区分(円)	林道間山 桜沢線ほか	維持修繕等	1,067,189	市 1,067,189	実施区域	事業内容	事業費(円)	負担区分(円)	林道矢崎線	設計監理一式	1,249,600	市 1,249,600	林道矢崎線	法面改良 工事 L=27m	16,225,000	市 8,147,000 国・県 8,078,000
		実施区域		事業内容	事業費(円)	負担区分(円)																	
		林道間山 桜沢線ほか		維持修繕等	1,067,189	市 1,067,189																	
		実施区域		事業内容	事業費(円)	負担区分(円)																	
		林道矢崎線		設計監理一式	1,249,600	市 1,249,600																	
林道矢崎線	法面改良 工事 L=27m	16,225,000	市 8,147,000 国・県 8,078,000																				
国	7,920,000																						
県	158,000																						
市債	6,900,000																						
他	1,000,000																						
一財	2,563,789																						
	森林整備地域活動 支援事業費	3,538,000	◎ 森林整備を進めるため、森林経営計画作成促進及び森林境界の明確化に取り組む事業体への支援を行った。 <table border="1"> <thead> <tr> <th>区 分</th> <th>事業費(円)</th> <th>負担区分(円)</th> </tr> </thead> <tbody> <tr> <td>森林経営計画作成促進</td> <td>568,000</td> <td>市 142,000 国・県 426,000</td> </tr> <tr> <td>森林境界の明確化</td> <td>2,970,000</td> <td>市 742,500 国・県 2,227,500</td> </tr> </tbody> </table>	区 分	事業費(円)	負担区分(円)	森林経営計画作成促進	568,000	市 142,000 国・県 426,000	森林境界の明確化	2,970,000	市 742,500 国・県 2,227,500											
		区 分		事業費(円)	負担区分(円)																		
		森林経営計画作成促進		568,000	市 142,000 国・県 426,000																		
		森林境界の明確化		2,970,000	市 742,500 国・県 2,227,500																		
		国		1,769,000																			
県	884,500																						
市債	0																						
他	0																						
一財	884,500																						
	野生鳥獣対策 事業費	749,108	◎ 有害鳥獣駆除を通年でを行い、農林生産物の安定を図るため、有害鳥獣駆除の実施及び有害鳥獣駆除を行うための射撃講習会等に必要経費を負担した。 <table border="1"> <thead> <tr> <th>区 分</th> <th>事業費(円)</th> <th>負担区分(円)</th> </tr> </thead> <tbody> <tr> <td>有害鳥獣対策負担金</td> <td>280,000</td> <td>市 280,000</td> </tr> <tr> <td>射撃講習会負担金</td> <td>240,000</td> <td>市 240,000</td> </tr> </tbody> </table> ◎ 有害鳥獣駆除の実施にあたり、錯誤捕獲してしまったツキノワグマの放獣を行った。 <table border="1"> <thead> <tr> <th>区 分</th> <th>事業費(円)</th> <th>負担区分(円)</th> </tr> </thead> <tbody> <tr> <td>ツキノワグマ 学習放獣事業</td> <td>229,108</td> <td>市 127,108 県 102,000</td> </tr> </tbody> </table>	区 分	事業費(円)	負担区分(円)	有害鳥獣対策負担金	280,000	市 280,000	射撃講習会負担金	240,000	市 240,000	区 分	事業費(円)	負担区分(円)	ツキノワグマ 学習放獣事業	229,108	市 127,108 県 102,000					
		区 分		事業費(円)	負担区分(円)																		
		有害鳥獣対策負担金		280,000	市 280,000																		
		射撃講習会負担金		240,000	市 240,000																		
		区 分		事業費(円)	負担区分(円)																		
ツキノワグマ 学習放獣事業	229,108	市 127,108 県 102,000																					
国	0																						
県	102,000																						
市債	0																						
他	0																						
一財	647,108																						
	みんなで支える 森林づくり事業費	4,083,816	◎ 間山温泉公園森林空間内の木橋において、通行の安全を確保するため、木橋の修繕工事を実施した。 <table border="1"> <thead> <tr> <th>事業名</th> <th>事業内容</th> <th>事業費(円)</th> <th>負担区分(円)</th> </tr> </thead> <tbody> <tr> <td>多目的森林公園再整備事業</td> <td>木橋修繕 2本</td> <td>1,839,200</td> <td>市 797,200 県 1,042,000</td> </tr> </tbody> </table>	事業名	事業内容	事業費(円)	負担区分(円)	多目的森林公園再整備事業	木橋修繕 2本	1,839,200	市 797,200 県 1,042,000												
		事業名		事業内容	事業費(円)	負担区分(円)																	
		多目的森林公園再整備事業		木橋修繕 2本	1,839,200	市 797,200 県 1,042,000																	
		国		0																			
		県		2,722,000																			
市債	0																						
他	0																						
一財	1,361,816																						

6 款 農林水産業費

項 目	事 業 名	事 業 費 (単位 円)	主 要 事 業 の 実 績 及 び 成 果 (事 業 内 容 及 び 成 果)																																
			<p>◎ 市内保育施設へ県産木材を利用した調度品等を設置し、意識の醸成と地産地消による森林資源の循環利用を図った。</p> <table border="1" data-bbox="831 409 1497 566"> <thead> <tr> <th>事業名</th> <th>事業内容</th> <th>事業費(円)</th> <th>負担区分(円)</th> </tr> </thead> <tbody> <tr> <td>子どもの居場所木質空間整備事業</td> <td>市内5園へ木の調度品の設置</td> <td>2,244,616</td> <td>市 564,616 県 1,680,000</td> </tr> </tbody> </table>	事業名	事業内容	事業費(円)	負担区分(円)	子どもの居場所木質空間整備事業	市内5園へ木の調度品の設置	2,244,616	市 564,616 県 1,680,000																								
事業名	事業内容	事業費(円)	負担区分(円)																																
子どもの居場所木質空間整備事業	市内5園へ木の調度品の設置	2,244,616	市 564,616 県 1,680,000																																
	<p>森 林 環 境 整 備 費 事 業</p>	<p>13,442,997</p> <table border="1" data-bbox="584 689 799 846"> <tbody> <tr> <td>国</td> <td>0</td> </tr> <tr> <td>県</td> <td>0</td> </tr> <tr> <td>市債</td> <td>0</td> </tr> <tr> <td>他</td> <td>0</td> </tr> <tr> <td>一財</td> <td>13,442,997</td> </tr> </tbody> </table>	国	0	県	0	市債	0	他	0	一財	13,442,997	<p>◎ 中野市森林経営管理基金 森林環境譲与税を将来の森林整備事業に活用するため基金を設置し積立てた。</p> <p style="text-align: right;">(単位:円)</p> <table border="1" data-bbox="831 745 1453 875"> <thead> <tr> <th>令和2年度末 現在高</th> <th>本年度 積立額</th> <th>本年度 取崩額</th> <th>令和3年度末 現在高</th> </tr> </thead> <tbody> <tr> <td>18,568,544</td> <td>9,948,497</td> <td>0</td> <td>28,517,041</td> </tr> </tbody> </table> <p>◎ 中野市森林造成事業補助金 本市の森林整備を促進し、森林の多面的機能の維持・増進を図るため、団体又は個人が実施する森林整備事業に要する経費に対し、補助金の交付を行った。</p> <table border="1" data-bbox="831 1025 1362 1155"> <thead> <tr> <th>事業名</th> <th>事業費(円)</th> <th>負担区分(円)</th> </tr> </thead> <tbody> <tr> <td>中野市森林造成事業補助金</td> <td>1,756,500</td> <td>市 1,756,500</td> </tr> </tbody> </table> <p>◎ 枯損木調査業務委託料 森林病虫害被害による枯損木の数量を把握するため、ドローン等による被害量調査を実施した。</p> <table border="1" data-bbox="831 1274 1497 1404"> <thead> <tr> <th>事業主体</th> <th>事業内容</th> <th>事業費(円)</th> <th>負担区分(円)</th> </tr> </thead> <tbody> <tr> <td>枯損木調査業務委託料</td> <td>ドローン等による調査 96.01ha</td> <td>1,738,000</td> <td>市 1,738,000</td> </tr> </tbody> </table>	令和2年度末 現在高	本年度 積立額	本年度 取崩額	令和3年度末 現在高	18,568,544	9,948,497	0	28,517,041	事業名	事業費(円)	負担区分(円)	中野市森林造成事業補助金	1,756,500	市 1,756,500	事業主体	事業内容	事業費(円)	負担区分(円)	枯損木調査業務委託料	ドローン等による調査 96.01ha	1,738,000	市 1,738,000
国	0																																		
県	0																																		
市債	0																																		
他	0																																		
一財	13,442,997																																		
令和2年度末 現在高	本年度 積立額	本年度 取崩額	令和3年度末 現在高																																
18,568,544	9,948,497	0	28,517,041																																
事業名	事業費(円)	負担区分(円)																																	
中野市森林造成事業補助金	1,756,500	市 1,756,500																																	
事業主体	事業内容	事業費(円)	負担区分(円)																																
枯損木調査業務委託料	ドローン等による調査 96.01ha	1,738,000	市 1,738,000																																

7款 商 工 費

項 目	事 業 名	事 業 費 (単位 円)	主 要 事 業 の 実 績 及 び 成 果 (事 業 内 容 及 び 成 果)	
(1) 商 工 費				
1 商工総務費	商工総務事務費	141,670	◎ 商工業の振興に寄与するため、情報収集を行った。	
		国		0
		県		0
		市債		0
		他		34,000
		一財		107,670
2 商工振興費	商工業振興事業費	65,603,864	◎ 市内中小企業の四半期ごとの景況動向調査の実施と、景気低迷による諸問題に対する相談事業を、信州中野商工会議所に委託した。 ・調査実施事業所 20 社 ◎ 中小企業者の能力開発、人材育成、企業振興等を促進するため、講演会等の開催を信州中野商工会議所に委託した。 ・講演会等 10 回 参加人数 104 人 ◎ 商工業者の経営力の向上を図るため、企業個別診断等の経営指導及び生産技術者の養成、省力化等の指導を信州中野商工会議所に委託した。 ・巡回指導 109 件 ・窓口指導 702 件 ・創業指導 7 件 ◎ 中小企業者の経営改善、その他経営上の諸問題について、経済アドバイザーの企業巡回等による助言及び指導を信州中野商工会議所に委託した。 ・情報提供 延べ 226 件 ・相談 12回 12 件 ◎ 中小企業の販路拡大と地域産業発展のため、展示会等の出展事業者へ事業費の一部を補助した。 4 社 719,869 円 ◎ 新技術・新製品開発事業に取り組む企業に、開発に要する費用に対して、補助金を交付した。 2 社 2,000,000 円 ◎ 中小企業における人材育成を図るため、公的研修等の受講費の一部を助成した。 14 名 389,000 円 ◎ 新型コロナウイルス感染症の拡大により、事業活動に大きな支障を来している市内事業者を支援するため、信州中野商工会議所による第3弾信州なかの未来券発行事業に要した経費に対して、補助金を交付した。 51,518,517 円	
		国		10,318,517
		県		41,200,000
		市債		0
		他		0
		一財		14,085,347

7款 商 工 費

項 目	事 業 名	事 業 費 (単位 円)	主 要 事 業 の 実 績 及 び 成 果 (事 業 内 容 及 び 成 果)																					
	工業推進事業費	68,697,870	◎ 高丘工業団地内の舗装本復旧を行った。 11,462,000 円 ◎ 企業育成と工場立地の促進を図るため、条例に基づき助成金を交付した。 ・対象企業 9 社 53,874,000 円																					
		国		0																				
県		0																						
市債		0																						
他		12,517,000																						
一財	56,180,870																							
	金融対策事業費	329,166,411	◎ 融資資金の預託・保証料の助成による金融支援を行い、経営の安定と向上を図った。 市制度資金預託金 285,000,000 円 ・中小企業振興資金預託状況 (単位：千円)																					
		国		17,242,634																				
県		0																						
市債		0																						
他		285,000,000																						
一財	26,923,777																							
			<table border="1"> <thead> <tr> <th>金 融 機 関 名</th> <th>預 託 金</th> <th>融 資 枠</th> </tr> </thead> <tbody> <tr> <td>八十二銀行中野支店</td> <td>9,000</td> <td>45,000</td> </tr> <tr> <td>長野銀行中野支店</td> <td>3,000</td> <td>15,000</td> </tr> <tr> <td>長野信用金庫中野支店</td> <td>3,000</td> <td>15,000</td> </tr> <tr> <td>長野県信用組合中野支店</td> <td>2,000</td> <td>10,000</td> </tr> <tr> <td>長野県信用組合中野西支店</td> <td>0</td> <td>0</td> </tr> <tr> <td>合 計</td> <td>17,000</td> <td>85,000</td> </tr> </tbody> </table>	金 融 機 関 名	預 託 金	融 資 枠	八十二銀行中野支店	9,000	45,000	長野銀行中野支店	3,000	15,000	長野信用金庫中野支店	3,000	15,000	長野県信用組合中野支店	2,000	10,000	長野県信用組合中野西支店	0	0	合 計	17,000	85,000
金 融 機 関 名	預 託 金	融 資 枠																						
八十二銀行中野支店	9,000	45,000																						
長野銀行中野支店	3,000	15,000																						
長野信用金庫中野支店	3,000	15,000																						
長野県信用組合中野支店	2,000	10,000																						
長野県信用組合中野西支店	0	0																						
合 計	17,000	85,000																						
			・小企業特別小口資金預託状況 (単位：千円)																					
			<table border="1"> <thead> <tr> <th>金 融 機 関 名</th> <th>預 託 金</th> <th>融 資 枠</th> </tr> </thead> <tbody> <tr> <td>八十二銀行中野支店</td> <td>9,000</td> <td>45,000</td> </tr> <tr> <td>長野銀行中野支店</td> <td>3,000</td> <td>15,000</td> </tr> <tr> <td>長野信用金庫中野支店</td> <td>7,000</td> <td>35,000</td> </tr> <tr> <td>長野県信用組合中野支店</td> <td>2,000</td> <td>10,000</td> </tr> <tr> <td>長野県信用組合中野西支店</td> <td>1,000</td> <td>5,000</td> </tr> <tr> <td>合 計</td> <td>22,000</td> <td>110,000</td> </tr> </tbody> </table>	金 融 機 関 名	預 託 金	融 資 枠	八十二銀行中野支店	9,000	45,000	長野銀行中野支店	3,000	15,000	長野信用金庫中野支店	7,000	35,000	長野県信用組合中野支店	2,000	10,000	長野県信用組合中野西支店	1,000	5,000	合 計	22,000	110,000
金 融 機 関 名	預 託 金	融 資 枠																						
八十二銀行中野支店	9,000	45,000																						
長野銀行中野支店	3,000	15,000																						
長野信用金庫中野支店	7,000	35,000																						
長野県信用組合中野支店	2,000	10,000																						
長野県信用組合中野西支店	1,000	5,000																						
合 計	22,000	110,000																						
			・経営安定対策資金預託状況 (単位：千円)																					
			<table border="1"> <thead> <tr> <th>金 融 機 関 名</th> <th>預 託 金</th> <th>融 資 枠</th> </tr> </thead> <tbody> <tr> <td>八十二銀行中野支店</td> <td>59,000</td> <td>354,000</td> </tr> <tr> <td>長野銀行中野支店</td> <td>23,000</td> <td>138,000</td> </tr> <tr> <td>長野信用金庫中野支店</td> <td>62,000</td> <td>372,000</td> </tr> <tr> <td>長野県信用組合中野支店</td> <td>35,000</td> <td>210,000</td> </tr> <tr> <td>長野県信用組合中野西支店</td> <td>54,000</td> <td>324,000</td> </tr> <tr> <td>合 計</td> <td>233,000</td> <td>1,398,000</td> </tr> </tbody> </table>	金 融 機 関 名	預 託 金	融 資 枠	八十二銀行中野支店	59,000	354,000	長野銀行中野支店	23,000	138,000	長野信用金庫中野支店	62,000	372,000	長野県信用組合中野支店	35,000	210,000	長野県信用組合中野西支店	54,000	324,000	合 計	233,000	1,398,000
金 融 機 関 名	預 託 金	融 資 枠																						
八十二銀行中野支店	59,000	354,000																						
長野銀行中野支店	23,000	138,000																						
長野信用金庫中野支店	62,000	372,000																						
長野県信用組合中野支店	35,000	210,000																						
長野県信用組合中野西支店	54,000	324,000																						
合 計	233,000	1,398,000																						
			・原油・原材料高対策資金預託状況 (単位：千円)																					
			<table border="1"> <thead> <tr> <th>金 融 機 関 名</th> <th>預 託 金</th> <th>融 資 枠</th> </tr> </thead> <tbody> <tr> <td>八十二銀行中野支店</td> <td>1,000</td> <td>5,000</td> </tr> <tr> <td>長野銀行中野支店</td> <td>1,000</td> <td>5,000</td> </tr> <tr> <td>長野信用金庫中野支店</td> <td>1,000</td> <td>5,000</td> </tr> <tr> <td>長野県信用組合中野支店</td> <td>1,000</td> <td>5,000</td> </tr> <tr> <td>長野県信用組合中野西支店</td> <td>0</td> <td>0</td> </tr> <tr> <td>合 計</td> <td>4,000</td> <td>20,000</td> </tr> </tbody> </table>	金 融 機 関 名	預 託 金	融 資 枠	八十二銀行中野支店	1,000	5,000	長野銀行中野支店	1,000	5,000	長野信用金庫中野支店	1,000	5,000	長野県信用組合中野支店	1,000	5,000	長野県信用組合中野西支店	0	0	合 計	4,000	20,000
金 融 機 関 名	預 託 金	融 資 枠																						
八十二銀行中野支店	1,000	5,000																						
長野銀行中野支店	1,000	5,000																						
長野信用金庫中野支店	1,000	5,000																						
長野県信用組合中野支店	1,000	5,000																						
長野県信用組合中野西支店	0	0																						
合 計	4,000	20,000																						
			・東日本大震災緊急支援資金預託状況 (単位：千円)																					
			<table border="1"> <thead> <tr> <th>金 融 機 関 名</th> <th>預 託 金</th> <th>融 資 枠</th> </tr> </thead> <tbody> <tr> <td>八十二銀行中野支店</td> <td>4,000</td> <td>20,000</td> </tr> <tr> <td>長野銀行中野支店</td> <td>0</td> <td>0</td> </tr> <tr> <td>長野信用金庫中野支店</td> <td>5,000</td> <td>25,000</td> </tr> <tr> <td>長野県信用組合中野支店</td> <td>0</td> <td>0</td> </tr> <tr> <td>長野県信用組合中野西支店</td> <td>0</td> <td>0</td> </tr> <tr> <td>合 計</td> <td>9,000</td> <td>45,000</td> </tr> </tbody> </table>	金 融 機 関 名	預 託 金	融 資 枠	八十二銀行中野支店	4,000	20,000	長野銀行中野支店	0	0	長野信用金庫中野支店	5,000	25,000	長野県信用組合中野支店	0	0	長野県信用組合中野西支店	0	0	合 計	9,000	45,000
金 融 機 関 名	預 託 金	融 資 枠																						
八十二銀行中野支店	4,000	20,000																						
長野銀行中野支店	0	0																						
長野信用金庫中野支店	5,000	25,000																						
長野県信用組合中野支店	0	0																						
長野県信用組合中野西支店	0	0																						
合 計	9,000	45,000																						

7款 商工費

項目	事業名	事業費 (単位 円)	主要事業の実績及び成果 (事業内容及び成果)																																																																								
		<p>・各制度資金利用状況</p> <table border="1" data-bbox="636 315 1450 719"> <thead> <tr> <th rowspan="2">資金名</th> <th rowspan="2">件数(件)</th> <th rowspan="2">金額(千円)</th> <th colspan="2">前年度件数</th> </tr> <tr> <th>件数(件)</th> <th>金額(千円)</th> </tr> </thead> <tbody> <tr> <td>市制度資金</td> <td></td> <td></td> <td></td> <td></td> </tr> <tr> <td>中小企業振興</td> <td>0</td> <td>0</td> <td>0</td> <td>0</td> </tr> <tr> <td>中小企業近代化</td> <td>0</td> <td>0</td> <td>0</td> <td>0</td> </tr> <tr> <td>小企業特別小口</td> <td>2</td> <td>4,000</td> <td>2</td> <td>5,000</td> </tr> <tr> <td>経営安定対策</td> <td>80</td> <td>614,000</td> <td>46</td> <td>556,600</td> </tr> <tr> <td>原油・原材料高対策</td> <td>0</td> <td>0</td> <td>0</td> <td>0</td> </tr> <tr> <td>計</td> <td>82</td> <td>618,000</td> <td>48</td> <td>561,600</td> </tr> <tr> <td>県制度資金</td> <td></td> <td></td> <td></td> <td></td> </tr> <tr> <td>経営健全化支援</td> <td>66</td> <td>971,320</td> <td>15</td> <td>485,800</td> </tr> <tr> <td>信州創生推進</td> <td>17</td> <td>78,320</td> <td>11</td> <td>64,630</td> </tr> <tr> <td>小規模企業発展</td> <td>7</td> <td>19,300</td> <td>0</td> <td>0</td> </tr> <tr> <td>計</td> <td>90</td> <td>1,068,940</td> <td>26</td> <td>550,430</td> </tr> <tr> <td>合計</td> <td>172</td> <td>1,686,940</td> <td>74</td> <td>1,112,030</td> </tr> </tbody> </table>	資金名	件数(件)	金額(千円)	前年度件数		件数(件)	金額(千円)	市制度資金					中小企業振興	0	0	0	0	中小企業近代化	0	0	0	0	小企業特別小口	2	4,000	2	5,000	経営安定対策	80	614,000	46	556,600	原油・原材料高対策	0	0	0	0	計	82	618,000	48	561,600	県制度資金					経営健全化支援	66	971,320	15	485,800	信州創生推進	17	78,320	11	64,630	小規模企業発展	7	19,300	0	0	計	90	1,068,940	26	550,430	合計	172	1,686,940	74	1,112,030	<p>◎ 新型コロナウイルス感染症の影響を受けて一時的な業況悪化を来している中小企業者の経営安定化を図るため、特別運転資金の融資を受けた中小企業者に対して、利子補給金を交付した。 延べ 166 者 10,463,688 円</p> <p>◎ 制度資金に対する保証料 ・市制度資金保証料 16,640,769 円 ・県制度資金保証料 17,061,954 円</p>
資金名	件数(件)	金額(千円)				前年度件数																																																																					
			件数(件)	金額(千円)																																																																							
市制度資金																																																																											
中小企業振興	0	0	0	0																																																																							
中小企業近代化	0	0	0	0																																																																							
小企業特別小口	2	4,000	2	5,000																																																																							
経営安定対策	80	614,000	46	556,600																																																																							
原油・原材料高対策	0	0	0	0																																																																							
計	82	618,000	48	561,600																																																																							
県制度資金																																																																											
経営健全化支援	66	971,320	15	485,800																																																																							
信州創生推進	17	78,320	11	64,630																																																																							
小規模企業発展	7	19,300	0	0																																																																							
計	90	1,068,940	26	550,430																																																																							
合計	172	1,686,940	74	1,112,030																																																																							
	<p>商店街活性化事業費</p> <table border="1" data-bbox="576 1151 804 1308"> <tr> <td>国</td> <td>0</td> </tr> <tr> <td>県</td> <td>0</td> </tr> <tr> <td>市債</td> <td>0</td> </tr> <tr> <td>他</td> <td>598,923</td> </tr> <tr> <td>一財</td> <td>13,787,167</td> </tr> </table>	国	0	県	0	市債	0	他	598,923	一財	13,787,167	14,386,090	<p>◎ 商店街の活性化や誘客等のため、中野市商店会連合会に対して、補助金を交付した。 2,000,000 円</p> <p>◎ 活力と賑わいのある商店街づくりを推進するため、事業者による店舗改修、建物の賃借に要した経費の一部に対して、補助金を交付した。 ・空き店舗活用事業 改修費補助 9,109,000 円 賃料補助 1,465,000 円</p> <p>◎ 市街地（中野陣屋・県庁記念館周辺）に賑わいを創生するため、中野陣屋・県庁記念館特別展開催事業実行委員会に対して、補助金を交付した。 924,167 円</p>																																																														
国	0																																																																										
県	0																																																																										
市債	0																																																																										
他	598,923																																																																										
一財	13,787,167																																																																										
	<p>まちづくり推進事業費</p> <table border="1" data-bbox="576 1612 804 1769"> <tr> <td>国</td> <td>0</td> </tr> <tr> <td>県</td> <td>0</td> </tr> <tr> <td>市債</td> <td>0</td> </tr> <tr> <td>他</td> <td>5,600,000</td> </tr> <tr> <td>一財</td> <td>2,118,285</td> </tr> </table>	国	0	県	0	市債	0	他	5,600,000	一財	2,118,285	7,718,285	<p>◎ 中野市の食の魅力をもPRし、地域産業の振興を図るため、信州中野おごっそフェア実行委員会による「信州中野おごっそフェア」の開催等に要した経費に対して、補助金を交付した。 ・信州中野おごっそフェア 10月16日(土)、17日(日)</p> <p>◎ 魅力ある店づくりを支援するため、信州中野商工会議所に対して、補助金を交付した。 ・空き店舗情報発信事業 500,000 円 ・研修会開催事業 91,600 円</p> <p>◎ 事業者同士の交流の場を創出し、市街地のにぎわいと地域の活性化を図るため、事業者等によるマルシェの開催に要した経費に対して、補助金を交付した。 726,685 円</p>																																																														
国	0																																																																										
県	0																																																																										
市債	0																																																																										
他	5,600,000																																																																										
一財	2,118,285																																																																										

7款 商工費

項目	事業名	事業費 (単位 円)	主要事業の実績及び成果 (事業内容及び成果)	
	商工業振興施設 管理事業費	11,693,528	◎ 中心商店街の活性化を図るため、中野陣屋・県庁記念館の施設管理を指定管理者の（一財）信州なかの産業・観光公社へ委託し、コミュニティーホール、常設展示室等の企画運営を行った。 ・入館者数 21,257人	
		国		0
		県		0
		市債		0
		他		289,200
	一財	11,404,328		
	商工業振興事業費 (繰越明許)	26,201,380	◎ 新型コロナウイルス感染症の拡大により、事業活動に大きな支障を来している市内事業者を支援するため、信州中野商工会議所による第2弾信州なかの未来券発行事業に要した経費に対して、補助金を交付した。 26,201,380円	
		国		26,201,380
		県		0
		市債		0
他		0		
一財	0			
3 観光費	観光振興事業費	23,834,212	◎ 総合観光パンフレットやオリジナルグッズ等を作成し、県内外で行われる観光宣伝キャンペーン等での配布により観光PR及び市の認知度向上を図った。 ・中野市ドライブマップ 増刷 8,000部 ・山歩きガイド 増刷 2,000部 ◎ (一財) 信州なかの産業・観光公社に、中野市の観光資源のPRと誘客の推進、広域観光事業の推進、観光宣伝素材の推進に関する事業を委託した。 ◎ 主要駅案内広告、電柱看板広告等を活用した観光宣伝を行った。 ・主要駅案内広告 4箇所 ・電柱看板広告 24箇所 ◎ 長野県及び信越9市町村広域観光連携会議等が実施する観光PRイベントを活用し、連携宣伝活動により市への誘客に努めた。 ◎ コロナ禍での「新しい観光スタイル」として、自転車での市内周遊を推進するため、(一財) 信州なかの産業・観光公社に対して、補助金を交付した。 ・レンタサイクル用Eバイク 5台 ◎ 地域おこし協力隊員と連携して、観光客を地域に呼び込み、人の流動化と観光経済に寄与するための企画を通じて、市の観光振興の活性化を図った。 ・隊員 1名 (任期R1.7.1~R4.1.31退任)	
		国		1,584,864
		県		0
		市債		0
		他		7,426,000
	一財	14,823,348		
	土人形の里づくり 事業費	2,541,000	◎ (一財) 信州なかの産業・観光公社に委託し、土人形コンテストの実施、出張絵付け体験教室などを開催し、土人形の里をPRした。 ・土人形絵付けコンテスト出品数 259点 (内訳) 小学校低学年以下の部 97点 小学校高学年の部 82点 一般の部 80点	
		国		0
		県		0
		市債		0
他		315,100		
一財	2,225,900			

7款 商 工 費

項 目	事 業 名	事 業 費 (単位 円)	主 要 事 業 の 実 績 及 び 成 果 (事 業 内 容 及 び 成 果)
			<ul style="list-style-type: none"> ◎ 日本土人形資料館において、特別展を開催した。 <ul style="list-style-type: none"> ・「干支土鈴展」、「トラと清正公さん」など計4回。 ◎ 土人形の制作体験などを通じて土人形の振興を図るため、創作土人形工房まちなか交流の家の管理運営を行った。 ◎ 創作土人形の制作体験施設等のPRを広告等で実施した。
	観 光 施 設 管 理 事 業 費	33,139,224	<ul style="list-style-type: none"> ◎ 日本土人形資料館では、中野土人形、全国の土人形を常時展示した。 <ul style="list-style-type: none"> ・入館者数 2,611人 ◎ 信州中野観光センター、観光会館・日本土人形資料館、晋平の里間山温泉公園ぼんぼこの湯、まちなか交流の家の施設の管理運営を指定管理者へ委託した。 ◎ 浜津ヶ池、高社山登山道、東山公園等が市民の憩いの場となるよう、また観光地として美観に配慮し、整備に努めた。
		国 0	
		県 0	
		市債 0	
		他 345,032	
		一財 32,794,192	
	観 光 施 設 維 持 整 備 事 業 費	16,112,983	<ul style="list-style-type: none"> ◎ ぼんぼこの湯において、利用者の利便性を図るため、機械設備の改修を実施した。
		国 0	
		県 0	
		市債 0	
		他 900,000	
		一財 15,212,983	
	豊 田 観 光 施 設 管 理 事 業 費	7,202,081	<ul style="list-style-type: none"> ◎ 豊田温泉公園もみじ荘、斑尾高原体験交流施設まだらおの湯及び豊田ふるさと交流館道の駅ふるさと豊田の施設の管理運営を指定管理者へ委託した。
		国 0	
		県 0	
		市債 0	
		他 4,659,689	
		一財 2,542,392	
	豊 田 観 光 施 設 維 持 整 備 事 業 費	190,258,818	<ul style="list-style-type: none"> ◎ まだらおの湯において、経年劣化により施錠できない脱衣室ロッカーの入替等を実施した。 ◎ もみじ荘において、施設老朽化の改善及び利用者の利便性向上を図るため、改修工事等を実施した。
		国 0	
		県 0	
		市債 0	
		他 172,404,200	
		一財 17,854,618	
4 交 流 推 進 費	移 住 定 住 促 進 事 業 費	2,993,407	<ul style="list-style-type: none"> ◎ 楽園信州移住セミナー等に参加し、移住希望者に市のPRを行った。 7回 ◎ 市独自のセミナー等を開催し、移住希望者に市のPRを行った。 6回 ◎ オーダーメイド見学ツアーを実施し、移住希望者に市のPRを行った。
		国 0	
		県 0	
		市債 0	
		他 917,000	
		一財 2,076,407	

7款 商 工 費

項 目	事 業 名	事 業 費 (単位 円)	主 要 事 業 の 実 績 及 び 成 果 (事 業 内 容 及 び 成 果)																												
			<p><オーダーメイド見学ツアー></p> <table border="1" data-bbox="831 344 1450 441"> <thead> <tr> <th>形式</th> <th>回数 (回)</th> <th>延べ参加人数 (人)</th> </tr> </thead> <tbody> <tr> <td>現地対面型</td> <td>10</td> <td>16</td> </tr> <tr> <td>オンライン型</td> <td>6</td> <td>8</td> </tr> </tbody> </table> <p>◎ 移住希望者の就業支援と市内企業等の雇用確保を目的に「移住者受け入れサポート企業」を募集し、登録企業の増加を図った。 ・新規登録 1社</p> <p>◎ 地域おこし協力隊と連携して、移住定住を促進するための移住環境整備とWEB等を活用した情報発信や移住相談やセミナーにより移住体験の提供等に取り組んだ。 ・隊員 1名 (任期R3. 10. 1~R6. 9. 30予定)</p>	形式	回数 (回)	延べ参加人数 (人)	現地対面型	10	16	オンライン型	6	8																			
形式	回数 (回)	延べ参加人数 (人)																													
現地対面型	10	16																													
オンライン型	6	8																													
	関係人口創出事業費	6,634,551 <table border="1" data-bbox="576 875 804 1032"> <tr><td>国</td><td>0</td></tr> <tr><td>県</td><td>0</td></tr> <tr><td>市債</td><td>0</td></tr> <tr><td>他</td><td>307,000</td></tr> <tr><td>一財</td><td>6,327,551</td></tr> </table>	国	0	県	0	市債	0	他	307,000	一財	6,327,551	<p>◎ 関係人口創出拠点施設「ZENYA」の施設の管理運営を指定管理者へ委託した。</p> <p>◎ 関係人口を創出・拡大し、地域活力の維持や強化を図るため、都会で暮らす若者を招き入れ、地域課題解決に向けた活動を実践した。 ・中野市関係人口創出事業支援業務委託 578,270円</p> <p>◎ インスタグラムを活用した情報発信を行った。 ・フォロワー数 1,416人 ・投稿回数 143回</p> <p>◎ 地域おこし協力隊と連携して、地域活性化や地域課題に取り組む活動を通じて、地域と地域外の人たちをつなげる関係人口の創出を図った。 ・隊員 1名 (任期R3. 6. 1~R6. 5. 31予定)</p>																		
国	0																														
県	0																														
市債	0																														
他	307,000																														
一財	6,327,551																														
	ふるさと交流事業費	567,600 <table border="1" data-bbox="576 1435 804 1592"> <tr><td>国</td><td>0</td></tr> <tr><td>県</td><td>0</td></tr> <tr><td>市債</td><td>0</td></tr> <tr><td>他</td><td>0</td></tr> <tr><td>一財</td><td>567,600</td></tr> </table>	国	0	県	0	市債	0	他	0	一財	567,600	<p>◎ 首都圏及び関西の「ふるさと信州中野会」会員に対し、出身者相互の親睦と、本市との繋がり の保持を図るため会員との交流を図るとともに、市内の主な出来事を掲載した「ふるさと情報⑩」の発行や情報発信を委託した。</p>																		
国	0																														
県	0																														
市債	0																														
他	0																														
一財	567,600																														
	ふるさと寄附金事業費	620,358,329 <table border="1" data-bbox="576 1715 804 1872"> <tr><td>国</td><td>0</td></tr> <tr><td>県</td><td>0</td></tr> <tr><td>市債</td><td>0</td></tr> <tr><td>他</td><td>620,358,329</td></tr> <tr><td>一財</td><td>0</td></tr> </table>	国	0	県	0	市債	0	他	620,358,329	一財	0	<p>◎ ふるさと寄附金の返礼品の拡充、新規ポータルサイトの運用の開始など、寄附増加の取組を行った。</p> <p><ふるさと寄附金実績></p> <table border="1" data-bbox="831 1771 1406 1957"> <thead> <tr> <th>年度</th> <th>件数 (件)</th> <th>金額 (円)</th> </tr> </thead> <tbody> <tr> <td>H29</td> <td>14,559</td> <td>193,461,509</td> </tr> <tr> <td>H30</td> <td>13,271</td> <td>172,055,000</td> </tr> <tr> <td>R1</td> <td>27,198</td> <td>340,055,800</td> </tr> <tr> <td>R2</td> <td>42,561</td> <td>574,325,000</td> </tr> <tr> <td>R3</td> <td>110,623</td> <td>1,368,920,022</td> </tr> </tbody> </table>	年度	件数 (件)	金額 (円)	H29	14,559	193,461,509	H30	13,271	172,055,000	R1	27,198	340,055,800	R2	42,561	574,325,000	R3	110,623	1,368,920,022
国	0																														
県	0																														
市債	0																														
他	620,358,329																														
一財	0																														
年度	件数 (件)	金額 (円)																													
H29	14,559	193,461,509																													
H30	13,271	172,055,000																													
R1	27,198	340,055,800																													
R2	42,561	574,325,000																													
R3	110,623	1,368,920,022																													

7款 商工費

項目	事業名	事業費 (単位 円)	主要事業の実績及び成果 (事業内容及び成果)																								
			<p><返礼品カテゴリ></p> <table border="1" data-bbox="831 344 1318 472"> <thead> <tr> <th>順位</th> <th>カテゴリ</th> </tr> </thead> <tbody> <tr> <td>第1位</td> <td>果物 (品目内訳は下表)</td> </tr> <tr> <td>第2位</td> <td>カメラレンズ</td> </tr> <tr> <td>第3位</td> <td>薪</td> </tr> </tbody> </table> <p><果物カテゴリ内訳></p> <table border="1" data-bbox="831 533 1318 660"> <thead> <tr> <th>順位</th> <th>品目</th> </tr> </thead> <tbody> <tr> <td>第1位</td> <td>ぶどう</td> </tr> <tr> <td>第2位</td> <td>りんご</td> </tr> <tr> <td>第3位</td> <td>もも/すもも</td> </tr> </tbody> </table> <p><利用ポータルサイト></p> <table border="1" data-bbox="831 719 1051 846"> <thead> <tr> <th>年度</th> <th>サイト数</th> </tr> </thead> <tbody> <tr> <td>R1</td> <td>2</td> </tr> <tr> <td>R2</td> <td>5</td> </tr> <tr> <td>R3</td> <td>7</td> </tr> </tbody> </table> <p>※年度末現在 ふるさとチョイス、auPAYふるさと納税、さとふる、三越伊勢丹ふるさと納税、JRE MALLふるさと納税、楽天ふるさと納税、ポケットマルシェふるさと納税</p>	順位	カテゴリ	第1位	果物 (品目内訳は下表)	第2位	カメラレンズ	第3位	薪	順位	品目	第1位	ぶどう	第2位	りんご	第3位	もも/すもも	年度	サイト数	R1	2	R2	5	R3	7
順位	カテゴリ																										
第1位	果物 (品目内訳は下表)																										
第2位	カメラレンズ																										
第3位	薪																										
順位	品目																										
第1位	ぶどう																										
第2位	りんご																										
第3位	もも/すもも																										
年度	サイト数																										
R1	2																										
R2	5																										
R3	7																										
	<p>関係人口創出事業費 (繰越明許)</p>	<table border="1" data-bbox="584 1003 804 1216"> <tr> <td></td> <td>39,997,740</td> </tr> <tr> <td>国</td> <td>39,997,740</td> </tr> <tr> <td>県</td> <td>0</td> </tr> <tr> <td>市債</td> <td>0</td> </tr> <tr> <td>他</td> <td>0</td> </tr> <tr> <td>一財</td> <td>0</td> </tr> </table>		39,997,740	国	39,997,740	県	0	市債	0	他	0	一財	0	<p>◎ 関係人口の創出・拡大を通して、地域社会の活性化を図ることを目的に、コワーキングや宿泊など様々な機能の融合、民間活力の導入、多様な人たちの集い等により、新しいイノベーションを生み出す拠点として、中野市関係人口創出拠点施設「ZENYA」を整備した。 (仮称) 中野市リビングシフト促進拠点施設整備・運営事業</p> <table border="0" data-bbox="831 1216 1358 1310"> <tr> <td>・設計監理業務委託</td> <td>3,998,940円</td> </tr> <tr> <td>・建設工事</td> <td>35,000,000円</td> </tr> <tr> <td>・開設準備業務委託</td> <td>998,800円</td> </tr> </table>	・設計監理業務委託	3,998,940円	・建設工事	35,000,000円	・開設準備業務委託	998,800円						
	39,997,740																										
国	39,997,740																										
県	0																										
市債	0																										
他	0																										
一財	0																										
・設計監理業務委託	3,998,940円																										
・建設工事	35,000,000円																										
・開設準備業務委託	998,800円																										

8款 土木費

項目	事業名	事業費 (単位 円)	主要事業の実績及び成果 (事業内容及び成果)								
(1) 土木管理費											
1 土木総務費	土木総務事務費	136,692	◎ 土木総務に係る事務を行った。 ・北永江ポケットパーク、高速道バスストップ清掃管理委託ほか								
		<table border="1"> <tr><td>国</td><td>0</td></tr> <tr><td>県</td><td>0</td></tr> <tr><td>市債</td><td>0</td></tr> <tr><td>他</td><td>600</td></tr> <tr><td>一財</td><td>136,092</td></tr> </table>		国	0	県	0	市債	0	他	600
国	0										
県	0										
市債	0										
他	600										
一財	136,092										
	国県道路整備促進事業費	299,785	◎ 国県道の整備促進を図るため、各種同盟会を通じ、要望活動を実施した。 ・(一)豊田中野線、(一)中野飯山線バイパスの建設促進ほか								
		<table border="1"> <tr><td>国</td><td>0</td></tr> <tr><td>県</td><td>0</td></tr> <tr><td>市債</td><td>0</td></tr> <tr><td>他</td><td>0</td></tr> <tr><td>一財</td><td>299,785</td></tr> </table>		国	0	県	0	市債	0	他	0
国	0										
県	0										
市債	0										
他	0										
一財	299,785										
2 新幹線関連事業対策費	渇水対策事業費	17,189,266	◎ 北陸新幹線高社山トンネル掘削に伴い、岩井区、岩井東区及び田上区で発生した渇水被害に対する恒久対策施設の維持管理を行った。 ・恒久対策施設 送水ポンプ運転電気料 9,062,266 円								
		<table border="1"> <tr><td>国</td><td>0</td></tr> <tr><td>県</td><td>0</td></tr> <tr><td>市債</td><td>0</td></tr> <tr><td>他</td><td>17,189,266</td></tr> <tr><td>一財</td><td>0</td></tr> </table>		国	0	県	0	市債	0	他	17,189,266
国	0										
県	0										
市債	0										
他	17,189,266										
一財	0										
		◎ 渇水対策基金 (単位：円)									
		令和2年度末現在高	令和3年度積立額								
		令和3年度取崩額	令和3年度末現在高								
		432,400,234	6,624,542								
		10,564,724	428,460,052								
3 国土調査費	国土調査事業費	42,089,062	◎ 国土調査事業の実施に伴い、基準点設置、一筆地調査及び調査区素図原図の作成を行った。 ・中野第3工区地籍調査業務委託 A= 20 ha 2,662,000 円 ・中野第4-1工区地籍調査業務委託 A= 19 ha 15,873,000 円 ・中野第4-2工区地籍調査業務委託 A= 37 ha 2,772,000 円								
		<table border="1"> <tr><td>国</td><td>0</td></tr> <tr><td>県</td><td>15,120,000</td></tr> <tr><td>市債</td><td>0</td></tr> <tr><td>他</td><td>0</td></tr> <tr><td>一財</td><td>26,969,062</td></tr> </table>		国	0	県	15,120,000	市債	0	他	0
国	0										
県	15,120,000										
市債	0										
他	0										
一財	26,969,062										
(2) 道路橋梁費											
1 道路橋梁総務費	道路橋梁総務事務費	1,409,175	◎ 道路橋梁に係る一般管理事務を行った。 ・道路事故損害賠償事務、建設工事積算システム賃借事務ほか								
		<table border="1"> <tr><td>国</td><td>0</td></tr> <tr><td>県</td><td>0</td></tr> <tr><td>市債</td><td>0</td></tr> <tr><td>他</td><td>72,300</td></tr> <tr><td>一財</td><td>1,336,875</td></tr> </table>		国	0	県	0	市債	0	他	72,300
国	0										
県	0										
市債	0										
他	72,300										
一財	1,336,875										

8款 土木費

項目	事業名	事業費 (単位 円)	主要事業の実績及び成果 (事業内容及び成果)																																							
2 道路台帳費	道路台帳整備事業	13,047,144	◎ 新設改良等に伴う道路台帳の整備を行った。 ・道路台帳補正箇所 56 路線 ・道路台帳補正延長 4,853 m ◎ 市道の現況 (令和4年3月31日現在)																																							
		国		0																																						
		県		0																																						
		市債		0																																						
		他		0																																						
		一財		13,047,144																																						
			<table border="1"> <thead> <tr> <th>種別</th> <th>路線数</th> <th>道路総延長 (m)</th> <th>道路実延長 (m)</th> </tr> </thead> <tbody> <tr> <td>1級市道</td> <td>46</td> <td>95,663</td> <td>91,098</td> </tr> <tr> <td>2級市道</td> <td>52</td> <td>57,217</td> <td>56,108</td> </tr> <tr> <td>その他市道</td> <td>2,448</td> <td>730,095</td> <td>715,449</td> </tr> <tr> <td>計</td> <td>2,546</td> <td>882,975</td> <td>862,655</td> </tr> </tbody> </table> ※独立専用自歩道を含む。	種別	路線数	道路総延長 (m)	道路実延長 (m)	1級市道	46	95,663	91,098	2級市道	52	57,217	56,108	その他市道	2,448	730,095	715,449	計	2,546	882,975	862,655																			
種別	路線数	道路総延長 (m)	道路実延長 (m)																																							
1級市道	46	95,663	91,098																																							
2級市道	52	57,217	56,108																																							
その他市道	2,448	730,095	715,449																																							
計	2,546	882,975	862,655																																							
3 道路新設改良費	幹線道路整備事業	58,454,585	◎ 幹線道路の拡幅改良を行った。 ・道路種別改良延長の推移 (単位：m)																																							
		国		26,583,000																																						
		県		0																																						
		市債		20,300,000																																						
		他		0																																						
		一財		11,571,585																																						
					<table border="1"> <thead> <tr> <th>年度</th> <th>市道 実延長</th> <th>改良延長</th> <th>1級 市道</th> <th>2級 市道</th> <th>その他市道</th> </tr> </thead> <tbody> <tr> <td>H30年</td> <td>861,134</td> <td>392,864</td> <td>52,878</td> <td>36,273</td> <td>303,713</td> </tr> <tr> <td>H31年</td> <td>861,538</td> <td>393,482</td> <td>52,878</td> <td>36,227</td> <td>304,377</td> </tr> <tr> <td>R2年</td> <td>861,999</td> <td>392,983</td> <td>52,729</td> <td>36,213</td> <td>304,041</td> </tr> <tr> <td>R3年</td> <td>862,528</td> <td>393,963</td> <td>52,712</td> <td>36,213</td> <td>305,038</td> </tr> <tr> <td>R4年</td> <td>862,655</td> <td>394,299</td> <td>52,687</td> <td>36,219</td> <td>305,393</td> </tr> </tbody> </table> [注]・国土交通省道路局所管道路施設現況調査(各年4月1日現在の数値)に基づく ・実延長=道路総延長-未供用延長等	年度	市道 実延長	改良延長	1級 市道	2級 市道	その他市道	H30年	861,134	392,864	52,878	36,273	303,713	H31年	861,538	393,482	52,878	36,227	304,377	R2年	861,999	392,983	52,729	36,213	304,041	R3年	862,528	393,963	52,712	36,213	305,038	R4年	862,655	394,299	52,687	36,219	305,393	
		年度		市道 実延長	改良延長	1級 市道	2級 市道	その他市道																																		
		H30年		861,134	392,864	52,878	36,273	303,713																																		
		H31年		861,538	393,482	52,878	36,227	304,377																																		
R2年	861,999	392,983	52,729	36,213	304,041																																					
R3年	862,528	393,963	52,712	36,213	305,038																																					
R4年	862,655	394,299	52,687	36,219	305,393																																					
			・道路種別実施事業内訳																																							
			<table border="1"> <thead> <tr> <th>道路種別</th> <th>路線名</th> <th>延長(m)</th> <th>用地取得面積 (㎡)</th> <th>事業費(円)</th> </tr> </thead> <tbody> <tr> <td>1級市道</td> <td>岩船中央線 篠井間山線</td> <td>285.0</td> <td>14.99</td> <td>48,004,543</td> </tr> <tr> <td>その他市道</td> <td>中野5号線 ほか4路線</td> <td>45.0</td> <td>80.64</td> <td>10,450,042</td> </tr> <tr> <td>計</td> <td>7路線</td> <td>330.0</td> <td>95.63</td> <td>58,454,585</td> </tr> </tbody> </table>	道路種別	路線名	延長(m)	用地取得面積 (㎡)	事業費(円)	1級市道	岩船中央線 篠井間山線	285.0	14.99	48,004,543	その他市道	中野5号線 ほか4路線	45.0	80.64	10,450,042	計	7路線	330.0	95.63	58,454,585																			
道路種別	路線名	延長(m)	用地取得面積 (㎡)	事業費(円)																																						
1級市道	岩船中央線 篠井間山線	285.0	14.99	48,004,543																																						
その他市道	中野5号線 ほか4路線	45.0	80.64	10,450,042																																						
計	7路線	330.0	95.63	58,454,585																																						
生活道路整備事業	生活道路整備事業	16,357,046	◎ 生活道路の整備を計画的に推進した。																																							
		国		0																																						
		県		0																																						
		市債		0																																						
		他		22,715																																						
		一財		16,334,331																																						
			<table border="1"> <thead> <tr> <th>道路種別</th> <th>路線名</th> <th>延長(m)</th> <th>用地取得面積 (㎡)</th> <th>事業費(円)</th> </tr> </thead> <tbody> <tr> <td>その他市道</td> <td>片塩15号線 ほか5路線</td> <td>130</td> <td>0.00</td> <td>16,357,046</td> </tr> </tbody> </table>	道路種別	路線名	延長(m)	用地取得面積 (㎡)	事業費(円)	その他市道	片塩15号線 ほか5路線	130	0.00	16,357,046																													
道路種別	路線名	延長(m)	用地取得面積 (㎡)	事業費(円)																																						
その他市道	片塩15号線 ほか5路線	130	0.00	16,357,046																																						

8款 土木費

項目	事業名	事業費 (単位 円)	主要事業の実績及び成果 (事業内容及び成果)																																																																																																																		
	幹線道路整備事業 (繰越明許)	67,586,034	◎ 幹線道路の拡幅改良を行った。 <table border="1"> <thead> <tr> <th>道路種別</th> <th>路線名</th> <th>延長(m)</th> <th>用地取得面積(m²)</th> <th>事業費(円)</th> </tr> </thead> <tbody> <tr> <td>1級市道</td> <td>篠井間山線</td> <td>0</td> <td>163.97</td> <td>46,000,034</td> </tr> <tr> <td>その他市道</td> <td>平岡10号線 ほか3路線</td> <td>0</td> <td>0.00</td> <td>21,586,000</td> </tr> </tbody> </table>	道路種別	路線名	延長(m)	用地取得面積(m ²)	事業費(円)	1級市道	篠井間山線	0	163.97	46,000,034	その他市道	平岡10号線 ほか3路線	0	0.00	21,586,000																																																																																																			
		道路種別		路線名	延長(m)	用地取得面積(m ²)	事業費(円)																																																																																																														
1級市道		篠井間山線		0	163.97	46,000,034																																																																																																															
その他市道		平岡10号線 ほか3路線		0	0.00	21,586,000																																																																																																															
国		34,120,000																																																																																																																			
県	0																																																																																																																				
市債 他	30,000,000 0																																																																																																																				
一財	3,466,034																																																																																																																				
	生活道路整備事業 (繰越明許)	3,102,000	◎ (仮称) 笠倉壁田橋周辺における親水公園などの整備計画を策定するため設計業務を行った。																																																																																																																		
		国		0																																																																																																																	
		県		0																																																																																																																	
		市債 他		0 0																																																																																																																	
		一財		3,102,000																																																																																																																	
4 道路舗装費	舗装事業費	141,348,331	◎ 市道の表層舗装を行い、維持管理及び事故防止に努めた。 ・路線別舗装実施状況 <table border="1"> <thead> <tr> <th>道路種別</th> <th>路線名</th> <th>延長(m)</th> <th>面積(m²)</th> <th>工事費(円)</th> </tr> </thead> <tbody> <tr> <td>1級市道</td> <td>東田線</td> <td>622.5</td> <td>4,062.0</td> <td>14,069,000</td> </tr> <tr> <td>1級市道</td> <td>斑山線</td> <td>554.5</td> <td>3,770.0</td> <td>16,643,000</td> </tr> <tr> <td>1級市道、 その他市道</td> <td>竹原長元坊団地線・平岡2号線</td> <td>※1,280.0</td> <td>8,300.0</td> <td>4,422,000</td> </tr> <tr> <td>1級市道</td> <td>片塩牛出線</td> <td>※554.0</td> <td>3,640.0</td> <td>2,667,000</td> </tr> <tr> <td>2級市道</td> <td>新保安源寺線</td> <td>672.5</td> <td>3,840.0</td> <td>15,565,000</td> </tr> <tr> <td>その他市道</td> <td>片塩33号線</td> <td>919.7</td> <td>7,440.0</td> <td>30,921,000</td> </tr> <tr> <td>その他市道</td> <td>延徳7号線</td> <td>496.6</td> <td>3,700.0</td> <td>31,251,000</td> </tr> <tr> <td>その他市道</td> <td>北大熊27号線</td> <td>31.0</td> <td>81.0</td> <td>990,000</td> </tr> <tr> <td>その他市道</td> <td>新保2号線・小沼4号線</td> <td>262.6</td> <td>986.0</td> <td>6,479,000</td> </tr> <tr> <td>その他市道</td> <td>東江部12号線</td> <td>315.2</td> <td>763.0</td> <td>5,203,000</td> </tr> <tr> <td>計</td> <td>12路線</td> <td>5,708.6</td> <td>36,582.0</td> <td>128,210,000</td> </tr> </tbody> </table> ※延長及び面積は繰越分を含む。 ・市道舗装状況の推移 (単位：m) <table border="1"> <thead> <tr> <th>年度</th> <th>市道 実延長</th> <th>舗装 延長</th> <th>1級 市道</th> <th>2級 市道</th> <th>その他 市道</th> </tr> </thead> <tbody> <tr> <td>H30年</td> <td>861,134</td> <td>680,481</td> <td>87,672</td> <td>55,126</td> <td>537,683</td> </tr> <tr> <td>H31年</td> <td>861,538</td> <td>681,480</td> <td>87,672</td> <td>55,114</td> <td>538,694</td> </tr> <tr> <td>R2年</td> <td>861,999</td> <td>682,487</td> <td>87,672</td> <td>55,102</td> <td>539,713</td> </tr> <tr> <td>R3年</td> <td>862,528</td> <td>683,411</td> <td>87,671</td> <td>55,102</td> <td>540,638</td> </tr> <tr> <td>R4年</td> <td>862,655</td> <td>683,726</td> <td>87,672</td> <td>55,100</td> <td>540,954</td> </tr> </tbody> </table> [注]・国土交通省道路局所管道路施設現況調査(各年4月1日現在の数値)に基づく ・実延長＝道路総延長－未供用延長等 ・市道改良率及び舗装率の推移 (単位：%) <table border="1"> <thead> <tr> <th>年度</th> <th>改良率</th> <th>舗装率</th> </tr> </thead> <tbody> <tr> <td>H30年</td> <td>45.6</td> <td>79.0</td> </tr> <tr> <td>H31年</td> <td>45.7</td> <td>79.1</td> </tr> <tr> <td>R2年</td> <td>45.6</td> <td>79.2</td> </tr> <tr> <td>R3年</td> <td>45.6</td> <td>79.2</td> </tr> <tr> <td>R4年</td> <td>45.7</td> <td>79.2</td> </tr> </tbody> </table> [注]・国土交通省道路局所管道路施設現況調査(各年4月1日現在の数値)に基づく	道路種別	路線名	延長(m)	面積(m ²)	工事費(円)	1級市道	東田線	622.5	4,062.0	14,069,000	1級市道	斑山線	554.5	3,770.0	16,643,000	1級市道、 その他市道	竹原長元坊団地線・平岡2号線	※1,280.0	8,300.0	4,422,000	1級市道	片塩牛出線	※554.0	3,640.0	2,667,000	2級市道	新保安源寺線	672.5	3,840.0	15,565,000	その他市道	片塩33号線	919.7	7,440.0	30,921,000	その他市道	延徳7号線	496.6	3,700.0	31,251,000	その他市道	北大熊27号線	31.0	81.0	990,000	その他市道	新保2号線・小沼4号線	262.6	986.0	6,479,000	その他市道	東江部12号線	315.2	763.0	5,203,000	計	12路線	5,708.6	36,582.0	128,210,000	年度	市道 実延長	舗装 延長	1級 市道	2級 市道	その他 市道	H30年	861,134	680,481	87,672	55,126	537,683	H31年	861,538	681,480	87,672	55,114	538,694	R2年	861,999	682,487	87,672	55,102	539,713	R3年	862,528	683,411	87,671	55,102	540,638	R4年	862,655	683,726	87,672	55,100	540,954	年度	改良率	舗装率	H30年	45.6	79.0	H31年	45.7	79.1	R2年	45.6	79.2	R3年	45.6	79.2	R4年	45.7	79.2
		道路種別		路線名	延長(m)	面積(m ²)	工事費(円)																																																																																																														
		1級市道		東田線	622.5	4,062.0	14,069,000																																																																																																														
		1級市道		斑山線	554.5	3,770.0	16,643,000																																																																																																														
		1級市道、 その他市道		竹原長元坊団地線・平岡2号線	※1,280.0	8,300.0	4,422,000																																																																																																														
		1級市道		片塩牛出線	※554.0	3,640.0	2,667,000																																																																																																														
		2級市道		新保安源寺線	672.5	3,840.0	15,565,000																																																																																																														
		その他市道		片塩33号線	919.7	7,440.0	30,921,000																																																																																																														
		その他市道		延徳7号線	496.6	3,700.0	31,251,000																																																																																																														
		その他市道		北大熊27号線	31.0	81.0	990,000																																																																																																														
その他市道	新保2号線・小沼4号線	262.6	986.0	6,479,000																																																																																																																	
その他市道	東江部12号線	315.2	763.0	5,203,000																																																																																																																	
計	12路線	5,708.6	36,582.0	128,210,000																																																																																																																	
年度	市道 実延長	舗装 延長	1級 市道	2級 市道	その他 市道																																																																																																																
H30年	861,134	680,481	87,672	55,126	537,683																																																																																																																
H31年	861,538	681,480	87,672	55,114	538,694																																																																																																																
R2年	861,999	682,487	87,672	55,102	539,713																																																																																																																
R3年	862,528	683,411	87,671	55,102	540,638																																																																																																																
R4年	862,655	683,726	87,672	55,100	540,954																																																																																																																
年度	改良率	舗装率																																																																																																																			
H30年	45.6	79.0																																																																																																																			
H31年	45.7	79.1																																																																																																																			
R2年	45.6	79.2																																																																																																																			
R3年	45.6	79.2																																																																																																																			
R4年	45.7	79.2																																																																																																																			
国	3,305,000																																																																																																																				
県	0																																																																																																																				
市債 他	101,000,000 6,274,400																																																																																																																				
一財	30,768,931																																																																																																																				

8款 土木費

項目	事業名	事業費 (単位 円)	主要事業の実績及び成果 (事業内容及び成果)															
	舗装事業費 (繰越明許)	110,600,000	◎ 市道の表層舗装を行い、維持管理及び事故防止に努めた。 <table border="1" style="width: 100%; border-collapse: collapse;"> <thead> <tr> <th>道路種別</th> <th>路線名</th> <th>延長 (m)</th> <th>面積 (㎡)</th> <th>工事費 (円)</th> </tr> </thead> <tbody> <tr> <td>1級市道、 その他市道</td> <td>竹原長元坊団地 線・平岡2号線</td> <td>※1,280.0</td> <td>8,300.0</td> <td>72,380,000</td> </tr> <tr> <td>1級市道</td> <td>片塩牛出線</td> <td>※554.0</td> <td>3,640.0</td> <td>38,220,000</td> </tr> </tbody> </table> ※延長及び面積は令和3年度分を含む。	道路種別	路線名	延長 (m)	面積 (㎡)	工事費 (円)	1級市道、 その他市道	竹原長元坊団地 線・平岡2号線	※1,280.0	8,300.0	72,380,000	1級市道	片塩牛出線	※554.0	3,640.0	38,220,000
		道路種別		路線名	延長 (m)	面積 (㎡)	工事費 (円)											
		1級市道、 その他市道		竹原長元坊団地 線・平岡2号線	※1,280.0	8,300.0	72,380,000											
		1級市道		片塩牛出線	※554.0	3,640.0	38,220,000											
		国		55,300,000														
		県		0														
市債	49,700,000																	
他	0																	
一財	5,600,000																	
5 道路橋梁 維持費	道路橋梁維持 事業費	137,918,275	◎ 市道の路肩、暗渠、側溝等を補修し、道路の維持管理及び安全確保に努めた。 ◎ 橋梁の維持管理等を行い、円滑な交通の確保に努めた。															
		国		13,801,000														
		県		0														
		市債		9,700,000														
		他		16,537,068														
		一財		97,880,207														
	交通安全対策特別 事業費	6,875,000	◎ 交通安全対策工事を施工し、交通事故防止に努めた。 ・交通安全路面標示工事 2,475,000 円 ・区画線設置工事 4,400,000 円															
		国		0														
		県		0														
		市債		0														
		他		0														
		一財		6,875,000														
道路橋梁維持 事業費 (繰越明許)	114,842,142	◎ 橋梁の維持管理等を行い、円滑な交通の確保に努めた。 ・越橋橋梁補修工事 94,702,000 円 ・平成橋定期点検業務委託 4,103,000 円 ・跨高速道路橋点検業務委託 12,286,142 円																
	国		62,570,000															
	県		0															
	市債		39,800,000															
	他		0															
	一財		12,472,142															
6 除雪費	除雪事業費	736,970,219	◎ 冬期間の交通確保のため、機械除雪及び消雪パイプによる融雪を行った。 ・最大積雪深 2月7日 188 cm ・日最高降雪量 2月6日 59 cm (田上での観測) ◎ 委託除雪 ・歩車道機械除排雪 418.20 km 523,409,360 円 ・狭隘道路除雪 40.21 km 1,443,000 円 ◎ 凍結等による事故防止のため、道路の急坂部及び日影等に消雪剤を散布した。 ・消雪剤散布委託料(委託車両7台) 45,633,815 円 ・消雪剤購入費 20,493,300 円															
		国		22,254,000														
		県		0														
		市債		18,800,000														
		他		4,903,372														
		一財		691,012,847														

8款 土木費

項目	事業名	事業費 (単位 円)	主要事業の実績及び成果 (事業内容及び成果)
			◎ 消雪パイプの水源確保のため、取水井の点検及び改修工 事を実施した。 ・無散水施設点検 990,000 円 ・消雪パイプ維持管理費 4,035,112 円
	雪寒対策事業費	42,480,060	◎ 冬期間の交通確保のため、除雪機械を更新して除雪に努 めた。 ・ロータリ除雪車2.2m級 1台 42,350,000 円
		国 0	
		県 0	
		市債 41,500,000	
		他 0	
		一財 980,060	
(3) 河川費			
1 河川総務費	河川総務事務費	5,263,589	◎ 樋門及び排水ポンプの維持管理業務を行った。 ・排水樋門等管理業務委託、内水排水対策事業業務委託 ほか
		国 1,167,711	
		県 0	
		市債 0	
		他 29,300	
		一財 4,066,578	
	国県河川整備 促進事業費	1,037,000	◎ 千曲川及び千曲川水系の一級河川の整備促進を図るため、 各種同盟会を通じ要望活動を実施した。 ・信濃川水系河川整備計画の事業促進、立ヶ花から豊津 までの間の河道掘削ほか
		国 0	
		県 0	
		市債 0	
		他 0	
		一財 1,037,000	
2 河川改修費	河川改修事業費	29,903,214	◎ 排水路等の整備及び河川の浚渫を実施し、災害の未然防 止に努めた。 ・袖川浚渫、片塩川護岸改修ほか
		国 0	
		県 0	
		市債 5,500,000	
		他 0	
		一財 24,403,214	
(4) 都市計画費			
1 都市計画 総務費	都市計画 総務事務費	22,264,724	◎ 将来の都市像を都市計画の視点から実現するため、地域 に根ざした都市計画の指針として策定した中野市都市計 画マスタープランの適切な運用を図った。 ・中野市立地適正化計画策定業務及び中野市都市計画 マスタープラン見直し業務委託 12,959,100円 ・大規模盛土造成地第二次スクリーニング計画策定業務 委託 2,695,000円
		国 4,847,000	
		県 0	
		市債 0	
		他 2,447,424	
		一財 14,970,300	

8款 土木費

項目	事業名	事業費 (単位 円)	主要事業の実績及び成果 (事業内容及び成果)	
	都市計画 総務事務費 (繰越明許)	8,360,000	◎ 北信総合病院周辺のまちづくり基本構想の作成及び松川地区内の用途変更図書作成を行った。 ・ 中野市都市・まちづくり基本構想作成業務委託 5,170,000円 ・ 中野市用途地域等見直し決定図書作成業務委託 3,190,000円	
		国 0		
		県 0		
		市債 0		
		他 0		
一財 8,360,000				
2 街路費	街路事業費	62,598,218	◎ 都市計画道路の整備等により、安全で円滑な交通を確保し、路線を利用する沿線住民の利便性と快適性を高めた。 ・ 県街路事業市負担金（立ヶ花東山線他） 58,973,511円	
		国 0		
		県 0		
		市債 52,100,000		
		他 0		
一財 10,498,218				
3 公共 下水道費	下水道事業等 経営安定化事業費	688,827,000	◎ 公共下水道事業の維持管理及び償還金の返済等に要する経費の一部を負担した。	
		国 0		
		県 0		
		市債 0		
		他 0		
一財 688,827,000				
4 公園緑地費	公園緑地管理 事業費	85,729,108	◎ 市民の憩いの場である公園の良好な環境を整えるため、必要な維持管理を実施した。また、3公園（北信濃ふるさとの森文化公園・一本木公園・高梨館跡公園）は指定管理者を定め、管理を行った。 ・ 街区公園清掃等業務委託（11公園・各区長へ委託） 228,000円 ・ 北信濃ふるさとの森文化公園施設管理委託 34,150,925円 ・ 一本木公園施設管理委託 31,100,000円 ・ 高梨館跡公園施設管理委託 2,963,886円 ・ 街区公園等管理業務委託 4,252,528円 ・ 都市公園遊具等定期点検業務委託 682,000円 ・ 河川公園（竹原・柳沢）関係委託料 1,418,144円	
		国 0		
		県 0		
		市債 0		
		他 4,888,575		
	一財 80,840,533			
		公園緑地維持整備 事業費	22,127,666	◎ 公園等の施設整備と緑化の推進を行った。 ・ 北信濃ふるさとの森文化公園高圧電気設備更新工事 4,466,000円 ・ 北信濃ふるさとの森文化公園管理用道路舗装工事 1,386,000円 ・ 一本木公園植栽更新工事 2,992,000円 ・ 一本木公園土系舗装改修工事 1,903,000円 ・ 一本木公園案内板撤去・新設工事 999,900円 ・ 一本木公園ポンプ更新工事 990,000円 ・ 西条公園丸太ステップ更新工事 660,000円
			国 0	
			県 0	
			市債 0	
他 4,500,000				
一財 17,627,666				

8款 土木費

項目	事業名	事業費 (単位 円)	主要事業の実績及び成果 (事業内容及び成果)	
	花のまちづくり 推進事業費	3,441,596	◎ 花を活用した潤いのあるまちづくりを推進するため、花苗を希望する区、ボランティア団体及び公共施設等に配布した。 2,984,168円 ・配布団体 102団体 ・配布数 49,261株	
	国	0		
	県	0		
	市債	0		
	他	0		
	一財	3,441,596		
5 建築景観費	建築管理事業費	94,999	◎ 建築基準法に係る書籍を購入した。	
		国		0
		県		0
		市債		0
		他		0
		一財	94,999	
	住宅耐震化 促進事業費	3,545,000	◎ 大規模地震災害から市民の生命と財産を守り、震災時の膨大な災害復興費の軽減を図るため、住宅の耐震化を促進した。 ・住宅精密耐震診断 7件 455,000円 ・既存木造住宅耐震改修事業 3件 3,000,000円 ・避難施設耐震診断委託 1件 90,000円	
		国		1,757,000
		県		893,750
		市債		0
		他		0
		一財	894,250	
	住宅防災・衛生 機能向上事業費	1,923,000	◎ 既存住宅の防災機能及び衛生機能の向上を図るため、施工業者を利用して行う住宅改良工事に要する経費の一部を補助した。 ・補助件数 18件 1,890,000円 ◎ 地震その他の災害によりブロック塀等が倒壊することによる被害の防止を図るため、所有者等から申し込みのあったブロック塀等の安全点検を実施した。 ・実施件数 2件 33,000円	
		国		0
		県		0
市債		0		
他		0		
	一財	1,923,000		
空家等対策事業費	19,016,187	◎ 市内の空き家戸数を把握するため、空き家現地調査を委託した。 ・空き家現地外観実態調査業務委託 5,885,000円 ◎ 地域おこし協力隊を空き家相談員として育成し、中野市の空き家対策強化に取り組んだ。 ・地域おこし協力隊募集業務委託 1,100,000円 ・地域おこし協力隊報酬費 1,499,400円 ◎ そのまま放置すれば特定空家になってしまう不良物件を100円・100万円の販売価格で購入希望者を募るマッチングサイトの運営委託を実施した。 ・特設ウェブサイト100均空家マッチング対応窓口設置及び管理委託 3,553,000円 ◎ 空き家所有者向けに市の空き家対策サービス、法令関係の周知を行うためのハンドブックを作成した。 ・空家啓発ハンドブック制作委託 1,100,000円		
	国		3,742,000	
	県		0	
	市債		0	
	他		0	
	一財	15,274,187		

8款 土木費

項目	事業名	事業費 (単位 円)	主要事業の実績及び成果 (事業内容及び成果)																																																																												
			<ul style="list-style-type: none"> ◎ 相続人が不存在の空き家の解消のために、裁判所へ相続財産管理人選任申立を行うための予納金を支払った。 <ul style="list-style-type: none"> ・ 相続財産管理人選任申立予納金 1,004,230円 ◎ 空き家利活用者の促進及び起業、移住者支援として空き家改修費等への一部補助を行った。 <ul style="list-style-type: none"> ・ 事業者対象型空家D I Y材料費補助金 1件 500,000円 ・ 空家活用費補助金 2件 200,000円 ・ 空家改修費補助金 3件 2,400,000円 																																																																												
(5) 住宅費																																																																															
1 住宅管理費	住宅管理事務費	3,770,508	<ul style="list-style-type: none"> ◎ 市営住宅管理 <ul style="list-style-type: none"> ・ 管理戸数及び入居状況 (令和4年3月31日現在) <table border="1" style="margin-left: 20px;"> <thead> <tr> <th rowspan="2">団地名</th> <th rowspan="2">管理戸数</th> <th colspan="4">左の構造別内訳</th> <th rowspan="2">入居戸数</th> <th rowspan="2">空家</th> </tr> <tr> <th>木平</th> <th>木二</th> <th>簡平</th> <th>簡二</th> </tr> </thead> <tbody> <tr> <td>東山</td> <td>120</td> <td></td> <td></td> <td>120</td> <td></td> <td>71</td> <td>49</td> </tr> <tr> <td>泉</td> <td>80</td> <td>10</td> <td>40</td> <td>30</td> <td></td> <td>78</td> <td>2</td> </tr> <tr> <td>長元坊</td> <td>68</td> <td></td> <td></td> <td>68</td> <td></td> <td>55</td> <td>13</td> </tr> <tr> <td>一本木</td> <td>5</td> <td></td> <td></td> <td>5</td> <td></td> <td>1</td> <td>4</td> </tr> <tr> <td>小田中</td> <td>44</td> <td></td> <td></td> <td>16</td> <td>28</td> <td>43</td> <td>1</td> </tr> <tr> <td>城下</td> <td>6</td> <td></td> <td>6</td> <td></td> <td></td> <td>6</td> <td>0</td> </tr> <tr> <td>若者</td> <td>8</td> <td></td> <td>8</td> <td></td> <td></td> <td>7</td> <td>1</td> </tr> <tr> <td>計</td> <td>331</td> <td>10</td> <td>54</td> <td>239</td> <td>28</td> <td>261</td> <td>70</td> </tr> </tbody> </table> <ul style="list-style-type: none"> ・ 入居者の移動 <ul style="list-style-type: none"> 本年度入居戸数 17戸 本年度申込者数 28人 本年度退去戸数 14戸 	団地名	管理戸数	左の構造別内訳				入居戸数	空家	木平	木二	簡平	簡二	東山	120			120		71	49	泉	80	10	40	30		78	2	長元坊	68			68		55	13	一本木	5			5		1	4	小田中	44			16	28	43	1	城下	6		6			6	0	若者	8		8			7	1	計	331	10	54	239	28	261	70
		団地名				管理戸数	左の構造別内訳					入居戸数	空家																																																																		
				木平	木二		簡平	簡二																																																																							
東山	120			120		71	49																																																																								
泉	80	10	40	30		78	2																																																																								
長元坊	68			68		55	13																																																																								
一本木	5			5		1	4																																																																								
小田中	44			16	28	43	1																																																																								
城下	6		6			6	0																																																																								
若者	8		8			7	1																																																																								
計	331	10	54	239	28	261	70																																																																								
		国 0																																																																													
		県 21,000																																																																													
		市債 0																																																																													
		他 3,749,508																																																																													
		一財 0																																																																													
市営住宅管理事業費	市営住宅管理事業費	5,033,521	<ul style="list-style-type: none"> ◎ 市営住宅等の住環境を維持するため、施設管理を行った。 <ul style="list-style-type: none"> ・ 市営住宅関係電気料 58,418円 ・ 住戸修繕料 2,550,103円 ・ 東山団地地すべり観測システム通信料 46,241円 ・ 全国公営住宅火災共済機構分担金 586,254円 ・ 東山団地地層動向調査業務委託 437,800円 ・ 樹木管理委託 864,645円 ・ 土地借上料 213,900円 																																																																												
		国 0																																																																													
		県 0																																																																													
		市債 0																																																																													
		他 5,033,521																																																																													
		一財 0																																																																													
市営住宅維持整備事業費	市営住宅維持整備事業費	21,001,915	<ul style="list-style-type: none"> ◎ 市営住宅等の住環境を維持するため、整備を行った。 <ul style="list-style-type: none"> ・ 東山団地更新計画試算業務委託 660,000円 ・ 各団地住戸改修 9,886,415円 ・ 泉団地屋根・外壁塗装工事費 2,970,000円 ・ 泉団地火災警報器更新工事 3,630,000円 ・ 泉団地駐車場舗装工事 3,630,000円 																																																																												
		国 0																																																																													
		県 0																																																																													
		市債 0																																																																													
		他 21,001,915																																																																													
		一財 0																																																																													

9款 消 防 費

項 目	事 業 名	事 業 費 (単位 円)	主 要 事 業 の 実 績 及 び 成 果 (事 業 内 容 及 び 成 果)																								
(1) 消 防 費																											
1 常勤消防費	消 防 事 務 費	1,245,400	<p>◎ 県消防防災航空隊派遣職員人件費市町村負担金を支出した。</p> <table border="1"> <tr> <td colspan="2">令和3年度人件費</td> <td colspan="2">令和3年度 負担金額</td> </tr> <tr> <td>市町村負担金総額</td> <td>基 準 財 政 需 要 額 割</td> <td>人 口 割</td> <td>負 担 金 額</td> </tr> <tr> <td>58,000,000円</td> <td>601,800円</td> <td>600,600円</td> <td>1,202,400円</td> </tr> </table> <p>◎ 消防防災活動を円滑に推進するため負担金及び交付金を支払った。</p> <table border="1"> <tr> <th>内 容</th> <th>支 払 先</th> <th>金 額</th> </tr> <tr> <td>防火防災訓練災害補償等共済事業負担金</td> <td>日本消防協会</td> <td>43,000円</td> </tr> </table>	令和3年度人件費		令和3年度 負担金額		市町村負担金総額	基 準 財 政 需 要 額 割	人 口 割	負 担 金 額	58,000,000円	601,800円	600,600円	1,202,400円	内 容	支 払 先	金 額	防火防災訓練災害補償等共済事業負担金	日本消防協会	43,000円						
	令和3年度人件費		令和3年度 負担金額																								
市町村負担金総額	基 準 財 政 需 要 額 割	人 口 割	負 担 金 額																								
58,000,000円	601,800円	600,600円	1,202,400円																								
内 容	支 払 先	金 額																									
防火防災訓練災害補償等共済事業負担金	日本消防協会	43,000円																									
	岳南広域消防組合負担金	612,887,000	<p>◎ 消防・救急体制の充実強化を図るため、岳南広域消防組合に対し、共通経費及び中野消防署経費を負担した。</p> <table border="1"> <tr> <th>内 容</th> <th>金 額</th> </tr> <tr> <td>本部費分担金</td> <td></td> </tr> <tr> <td>・ 経常経費</td> <td>174,544,000円</td> </tr> <tr> <td>・ 施設費</td> <td>6,844,000円</td> </tr> <tr> <td>・ 公債費</td> <td>53,575,000円</td> </tr> <tr> <td>消防署費分担金</td> <td>377,924,000円</td> </tr> </table> <p>令和3年度 中野市管内災害出場件数</p> <table border="1"> <tr> <th>内 容</th> <th>件 数</th> </tr> <tr> <td>火災出場</td> <td>25</td> </tr> <tr> <td>救急出場</td> <td>1,772</td> </tr> <tr> <td>救助出場</td> <td>19</td> </tr> <tr> <td>その他出場</td> <td>108</td> </tr> </table>	内 容	金 額	本部費分担金		・ 経常経費	174,544,000円	・ 施設費	6,844,000円	・ 公債費	53,575,000円	消防署費分担金	377,924,000円	内 容	件 数	火災出場	25	救急出場	1,772	救助出場	19	その他出場	108		
内 容	金 額																										
本部費分担金																											
・ 経常経費	174,544,000円																										
・ 施設費	6,844,000円																										
・ 公債費	53,575,000円																										
消防署費分担金	377,924,000円																										
内 容	件 数																										
火災出場	25																										
救急出場	1,772																										
救助出場	19																										
その他出場	108																										
2 非常勤消防費	消 防 団 運 営 事 業 費	24,325,945	<p>◎ 消防団退職及び災害に出場した消防団員に対し、報償金及び手当を支払った。</p> <ul style="list-style-type: none"> ・ 退職報償金支給者数 38人 支給総額 12,548,600円 ・ 災害出場消防団員数 977人 出場件数 19件 支給総額 1,654,400円 <p>・ 消防団員数 (人)</p> <table border="1"> <tr> <th>団長</th> <th>副団長</th> <th>分団長</th> <th>副分団長</th> </tr> <tr> <td>1</td> <td>3</td> <td>7</td> <td>7</td> </tr> <tr> <th>部長</th> <th>班長</th> <th>団員</th> <th>計</th> </tr> <tr> <td>40</td> <td>134</td> <td>724</td> <td>916</td> </tr> </table> <p>◎ 消防団員の安全確保のため、安全装備品の充実を図った。</p> <table border="1"> <tr> <th>内 容</th> <th>金 額</th> </tr> <tr> <td>消防団活動用切創性手袋購入 500双 (地域活動助成事業)</td> <td>713,900円</td> </tr> <tr> <td>消防団員雨衣購入 92着 (消防団員公務災害防止活動援助事業)</td> <td>522,610円</td> </tr> <tr> <td>消防団員活動服購入 上衣19着、下衣20着ほか</td> <td>338,690円</td> </tr> </table>	団長	副団長	分団長	副分団長	1	3	7	7	部長	班長	団員	計	40	134	724	916	内 容	金 額	消防団活動用切創性手袋購入 500双 (地域活動助成事業)	713,900円	消防団員雨衣購入 92着 (消防団員公務災害防止活動援助事業)	522,610円	消防団員活動服購入 上衣19着、下衣20着ほか	338,690円
	団長	副団長	分団長	副分団長																							
1	3	7	7																								
部長	班長	団員	計																								
40	134	724	916																								
内 容	金 額																										
消防団活動用切創性手袋購入 500双 (地域活動助成事業)	713,900円																										
消防団員雨衣購入 92着 (消防団員公務災害防止活動援助事業)	522,610円																										
消防団員活動服購入 上衣19着、下衣20着ほか	338,690円																										

9款 消 防 費

項 目	事 業 名	事 業 費 (単位 円)	主 要 事 業 の 実 績 及 び 成 果 (事 業 内 容 及 び 成 果)																																																						
			<p>◎ 消防団員が実施する、市民の防火・防災意識の普及啓発活動や災害活動に必要な知識及び技術の向上を図るための各種訓練など、消防団活動を円滑に推進するため負担金等の支払いを行った。</p> <table border="1" data-bbox="831 439 1450 595"> <thead> <tr> <th>内 容</th> <th>支 払 先</th> <th>金 額</th> </tr> </thead> <tbody> <tr> <td>北信消防協会負担金</td> <td>北信消防協会</td> <td>304,710円</td> </tr> <tr> <td>消防団員結婚支援負担金</td> <td>消防団結婚支援事業実行委員会</td> <td>40,880円</td> </tr> <tr> <td>消防団運営負担金</td> <td>各分団</td> <td>3,367,200円</td> </tr> </tbody> </table> <p>◎ 防火・防災普及啓発活動</p> <table border="1" data-bbox="831 656 1450 779"> <thead> <tr> <th>内 容</th> <th>実 施 日</th> <th>参加延人数(人)</th> <th>実施場所</th> </tr> </thead> <tbody> <tr> <td>春の火災パレード</td> <td>4月3日</td> <td>30</td> <td>中野市内</td> </tr> <tr> <td>秋の火災パレード</td> <td>11月13日</td> <td>33</td> <td>中野市内</td> </tr> <tr> <td>出初式</td> <td>1月9日</td> <td>56</td> <td>中野市役所駐車場</td> </tr> </tbody> </table> <p>◎ 各種訓練</p> <table border="1" data-bbox="831 840 1495 1059"> <thead> <tr> <th>内 容</th> <th>実 施 日</th> <th>参加延人数(人)</th> <th>実施場所</th> </tr> </thead> <tbody> <tr> <td>教育訓練 (団本部・新入団員ほか)</td> <td>4月18～20日 3月13日</td> <td>124</td> <td>岳南広域消防本部</td> </tr> <tr> <td>総合技術訓練</td> <td>6月13日</td> <td>116</td> <td>B&G海洋センター</td> </tr> <tr> <td>消防団救助隊訓練</td> <td>4月26日、6月28日</td> <td>13</td> <td>岳南広域消防本部</td> </tr> <tr> <td>消防ポンプ自動車、 小型ポンプ取扱訓練</td> <td>随時</td> <td>916</td> <td>各分団</td> </tr> </tbody> </table> <p>◎ 消防団活性化事業</p> <table border="1" data-bbox="831 1120 1495 1276"> <thead> <tr> <th>内 容</th> <th>実 施 日</th> <th>参加者</th> </tr> </thead> <tbody> <tr> <td>結婚支援事業 「消防団活動スキルアップ&婚活 力アップセミナー」</td> <td>2月19日</td> <td>30人</td> </tr> </tbody> </table>	内 容	支 払 先	金 額	北信消防協会負担金	北信消防協会	304,710円	消防団員結婚支援負担金	消防団結婚支援事業実行委員会	40,880円	消防団運営負担金	各分団	3,367,200円	内 容	実 施 日	参加延人数(人)	実施場所	春の火災パレード	4月3日	30	中野市内	秋の火災パレード	11月13日	33	中野市内	出初式	1月9日	56	中野市役所駐車場	内 容	実 施 日	参加延人数(人)	実施場所	教育訓練 (団本部・新入団員ほか)	4月18～20日 3月13日	124	岳南広域消防本部	総合技術訓練	6月13日	116	B&G海洋センター	消防団救助隊訓練	4月26日、6月28日	13	岳南広域消防本部	消防ポンプ自動車、 小型ポンプ取扱訓練	随時	916	各分団	内 容	実 施 日	参加者	結婚支援事業 「消防団活動スキルアップ&婚活 力アップセミナー」	2月19日	30人
内 容	支 払 先	金 額																																																							
北信消防協会負担金	北信消防協会	304,710円																																																							
消防団員結婚支援負担金	消防団結婚支援事業実行委員会	40,880円																																																							
消防団運営負担金	各分団	3,367,200円																																																							
内 容	実 施 日	参加延人数(人)	実施場所																																																						
春の火災パレード	4月3日	30	中野市内																																																						
秋の火災パレード	11月13日	33	中野市内																																																						
出初式	1月9日	56	中野市役所駐車場																																																						
内 容	実 施 日	参加延人数(人)	実施場所																																																						
教育訓練 (団本部・新入団員ほか)	4月18～20日 3月13日	124	岳南広域消防本部																																																						
総合技術訓練	6月13日	116	B&G海洋センター																																																						
消防団救助隊訓練	4月26日、6月28日	13	岳南広域消防本部																																																						
消防ポンプ自動車、 小型ポンプ取扱訓練	随時	916	各分団																																																						
内 容	実 施 日	参加者																																																							
結婚支援事業 「消防団活動スキルアップ&婚活 力アップセミナー」	2月19日	30人																																																							
3 消防施設費	消 防 施 設 管 理 事 業 費	8,850,918	<p>◎ 消防施設の維持管理及び各分団に配備してある資機材の充実を図った。</p> <table border="1" data-bbox="831 1400 1495 1742"> <thead> <tr> <th>内 容</th> <th>金 額</th> </tr> </thead> <tbody> <tr> <td>西条地区鉄骨警鐘楼撤去工事</td> <td>495,000円</td> </tr> <tr> <td>永田地区コミュニティ消防センター オーバースライダー交換工事</td> <td>565,400円</td> </tr> <tr> <td>延徳地区コミュニティ消防センター シャッター修繕</td> <td>209,000円</td> </tr> <tr> <td>コミュニティ消防センター名入事業</td> <td>253,110円</td> </tr> <tr> <td>ホース格納箱本体、脚部 10セット</td> <td>213,400円</td> </tr> <tr> <td>消防用ホース 10本</td> <td>165,000円</td> </tr> <tr> <td>消防施設整備事業補助金(松川区、壁田区)</td> <td>689,000円</td> </tr> <tr> <td>消火栓維持管理費負担金</td> <td>5,894,906円</td> </tr> </tbody> </table>	内 容	金 額	西条地区鉄骨警鐘楼撤去工事	495,000円	永田地区コミュニティ消防センター オーバースライダー交換工事	565,400円	延徳地区コミュニティ消防センター シャッター修繕	209,000円	コミュニティ消防センター名入事業	253,110円	ホース格納箱本体、脚部 10セット	213,400円	消防用ホース 10本	165,000円	消防施設整備事業補助金(松川区、壁田区)	689,000円	消火栓維持管理費負担金	5,894,906円																																				
内 容	金 額																																																								
西条地区鉄骨警鐘楼撤去工事	495,000円																																																								
永田地区コミュニティ消防センター オーバースライダー交換工事	565,400円																																																								
延徳地区コミュニティ消防センター シャッター修繕	209,000円																																																								
コミュニティ消防センター名入事業	253,110円																																																								
ホース格納箱本体、脚部 10セット	213,400円																																																								
消防用ホース 10本	165,000円																																																								
消防施設整備事業補助金(松川区、壁田区)	689,000円																																																								
消火栓維持管理費負担金	5,894,906円																																																								
	消 防 施 設 維 持 整 備 事 業 費	10,763,180	<p>◎ 消防力の充実強化のため、消防水利の整備及び防災活動車の更新を行った。</p> <table border="1" data-bbox="831 1863 1495 2049"> <thead> <tr> <th>内 容</th> <th>金 額</th> </tr> </thead> <tbody> <tr> <td>上今井地区防火貯水槽清掃業務委託</td> <td>561,000円</td> </tr> <tr> <td>上今井地区防火貯水槽底版削孔工事</td> <td>198,000円</td> </tr> <tr> <td>上今井地区耐震性防火貯水槽新設工事</td> <td>7,436,000円</td> </tr> <tr> <td>防災活動車購入</td> <td>1,746,800円</td> </tr> <tr> <td>消火栓新設改良工事費等負担金</td> <td>755,910円</td> </tr> </tbody> </table>	内 容	金 額	上今井地区防火貯水槽清掃業務委託	561,000円	上今井地区防火貯水槽底版削孔工事	198,000円	上今井地区耐震性防火貯水槽新設工事	7,436,000円	防災活動車購入	1,746,800円	消火栓新設改良工事費等負担金	755,910円																																										
内 容	金 額																																																								
上今井地区防火貯水槽清掃業務委託	561,000円																																																								
上今井地区防火貯水槽底版削孔工事	198,000円																																																								
上今井地区耐震性防火貯水槽新設工事	7,436,000円																																																								
防災活動車購入	1,746,800円																																																								
消火栓新設改良工事費等負担金	755,910円																																																								

9款 消 防 費

項 目	事 業 名	事 業 費 (単位 円)	主 要 事 業 の 実 績 及 び 成 果 (事 業 内 容 及 び 成 果)								
4 水 防 費	水 防 対 策 事 業 費	2,101,734	◎ 実災害に備えた消防団の組織運用の強化を図るため、水害対策訓練を実施し、水防体制の強化に努めた。								
		国	0								
		県	0								
		市債	0								
		他	0								
		一財	2,101,734								
			<table border="1"> <thead> <tr> <th data-bbox="831 376 1098 409">内 容</th> <th data-bbox="1098 376 1230 409">実施日</th> <th data-bbox="1230 376 1321 409">参加人数(人)</th> <th data-bbox="1321 376 1453 409">実施場所</th> </tr> </thead> <tbody> <tr> <td data-bbox="831 409 1098 477">水害対策訓練</td> <td data-bbox="1098 409 1230 477">5月22日</td> <td data-bbox="1230 409 1321 477">66</td> <td data-bbox="1321 409 1453 477">千曲川左岸 笠倉新築堤</td> </tr> </tbody> </table>	内 容	実施日	参加人数(人)	実施場所	水害対策訓練	5月22日	66	千曲川左岸 笠倉新築堤
内 容	実施日	参加人数(人)	実施場所								
水害対策訓練	5月22日	66	千曲川左岸 笠倉新築堤								
			<ul style="list-style-type: none"> ・ 排水ポンプホース継手 437,800円 ・ 大型排水ポンプ等燃料 573,164円 ・ 固定式排水ポンプ用発電機借上 707,190円 								

10款 教育費

項目	事業名	事業費 (単位 円)	主要事業の実績及び成果 (事業内容及び成果)	
(1) 教育総務費				
1 教育委員会費	教育委員会費 運営費	2,856,850	◎ 教育委員会に関する事務を行った。 ・教育委員報酬（4人） 2,606,400 円	
		国		0
		県		0
		市債		0
		他		0
一財	2,856,850			
2 教育委員会事務局費	教育委員会事務局事務費	6,568,167	◎ 教育委員会事務局の管理運営を行った。 ・通学路防犯灯管理事業費 1,307,404 円	
		国		1,000
		県		0
		市債		0
		他		484,213
	一財	6,082,954		
	北信地区教育委員会合同結核対策委員会事業費	44,060	◎ 北信地区市町村教育委員会合同結核対策委員会の管理運営を行った。 ・結核対策委員報償金 40,500 円	
		国		0
		県		0
		市債		0
他		24,431		
一財	19,629			
3 教職員住宅費	教職員住宅管理事業費	3,274,888	◎ 教職員の福利厚生を図るため、教職員住宅27戸の維持管理を行った。 ・教職員住宅修繕料 1,517,450 円 ・小田中教職員住宅土地借上料 1,465,744 円	
		国		0
		県		0
		市債		0
		他		3,149,355
一財	125,533			
4 奨学基金費	奨学基金 繰出金	30,976	◎ 一般会計から奨学基金へ繰り出して、次代を担う優秀な人材の育成を奨励した。 ・口座振込手数料 2,976 円 ・奨学基金積立利子繰出 28,000 円	
		国		0
		県		0
		市債		0
		他		28,000
一財	2,976			

10款 教育費

項目	事業名	事業費 (単位 円)	主要事業の実績及び成果 (事業内容及び成果)																																																																																																																																																																																																																															
(2) 小学校費																																																																																																																																																																																																																																		
1 小学校管理費	小学校管理費	102,745,632	<p>◎ 児童の健全育成を推進するため、教育環境の充実を図った。</p> <ul style="list-style-type: none"> 校舎等の維持管理（主なもの） <ul style="list-style-type: none"> 樹木手入れ手数料 2,079,900 円 受水槽及び高架水槽清掃手数料 288,200 円 地下タンク配管漏洩検査手数料 358,050 円 ワックス掛け手数料 204,241 円 警備委託料 1,912,960 円 消防設備点検委託料 1,927,550 円 電気保安業務委託料 1,764,796 円 エレベーター保守点検委託料 910,800 円 遊具等点検委託料 190,667 円 学校庁務業務委託料 17,309,400 円 学校図書館管理業務委託料 15,012,360 円 小学校学習系ネットワーク無線アクセスポイント設定業務委託料 2,467,811 円 学校管理備品の整備（牛乳保冷库、AED） 1,715,329 円 																																																																																																																																																																																																																															
	小学校運営事業費	40,462,413	<p>◎ 児童の健全育成を推進するため、円滑な学校運営に努めた。</p> <p>・学年別学級数及び児童数（令和3年5月1日現在）(人)</p> <table border="1"> <thead> <tr> <th rowspan="2">学年</th> <th colspan="2">1年</th> <th colspan="2">2年</th> <th colspan="2">3年</th> <th colspan="2">4年</th> <th colspan="2">5年</th> <th colspan="2">6年</th> <th colspan="2">学級数</th> <th rowspan="2">計 児童数</th> </tr> <tr> <th>学級数</th> <th>児童数</th> <th>学級数</th> <th>児童数</th> <th>学級数</th> <th>児童数</th> <th>学級数</th> <th>児童数</th> <th>学級数</th> <th>児童数</th> <th>学級数</th> <th>児童数</th> <th>通常</th> <th>特支</th> </tr> </thead> <tbody> <tr> <td>中野</td> <td>4</td> <td>121</td> <td>4</td> <td>134</td> <td>4</td> <td>145</td> <td>4</td> <td>134</td> <td>4</td> <td>135</td> <td>4</td> <td>142</td> <td>24</td> <td>4</td> <td>28</td> <td>811</td> </tr> <tr> <td>日野</td> <td>1</td> <td>12</td> <td>1</td> <td>15</td> <td>1</td> <td>12</td> <td>1</td> <td>8</td> <td>1</td> <td>12</td> <td>1</td> <td>10</td> <td>6</td> <td>2</td> <td>8</td> <td>69</td> </tr> <tr> <td>延徳</td> <td>1</td> <td>25</td> <td>1</td> <td>21</td> <td>1</td> <td>22</td> <td>1</td> <td>24</td> <td>1</td> <td>29</td> <td>1</td> <td>21</td> <td>6</td> <td>2</td> <td>8</td> <td>142</td> </tr> <tr> <td>平野</td> <td>2</td> <td>70</td> <td>3</td> <td>87</td> <td>2</td> <td>71</td> <td>3</td> <td>97</td> <td>2</td> <td>67</td> <td>3</td> <td>80</td> <td>15</td> <td>5</td> <td>20</td> <td>472</td> </tr> <tr> <td>高丘</td> <td>1</td> <td>27</td> <td>1</td> <td>22</td> <td>1</td> <td>35</td> <td>1</td> <td>25</td> <td>1</td> <td>15</td> <td>1</td> <td>27</td> <td>6</td> <td>2</td> <td>8</td> <td>151</td> </tr> <tr> <td>高社</td> <td>2</td> <td>66</td> <td>2</td> <td>65</td> <td>2</td> <td>61</td> <td>3</td> <td>78</td> <td>2</td> <td>65</td> <td>2</td> <td>63</td> <td>13</td> <td>3</td> <td>16</td> <td>398</td> </tr> <tr> <td>豊田</td> <td>1</td> <td>26</td> <td>1</td> <td>14</td> <td>1</td> <td>15</td> <td>1</td> <td>23</td> <td>1</td> <td>23</td> <td>1</td> <td>29</td> <td>6</td> <td>2</td> <td>8</td> <td>130</td> </tr> <tr> <td>計</td> <td>12</td> <td>347</td> <td>13</td> <td>358</td> <td>12</td> <td>361</td> <td>14</td> <td>389</td> <td>12</td> <td>346</td> <td>13</td> <td>372</td> <td>76</td> <td>20</td> <td>96</td> <td>2,173</td> </tr> </tbody> </table> <p>・児童及び教職員の健康管理 学校医等により児童及び教職員の健康診断を実施し、健康の保持増進を図った。</p> <table border="1"> <thead> <tr> <th rowspan="2">検査名</th> <th colspan="3">児 童</th> <th colspan="3">教 職 員</th> </tr> <tr> <th>対象学年</th> <th>対象児童数 (人)</th> <th>実施児童数 (人)</th> <th>金額 (円)</th> <th>対象教職員数 (人)</th> <th>実施教職員数 (人)</th> <th>金額 (円)</th> </tr> </thead> <tbody> <tr> <td>尿検査 (春・秋の2回)</td> <td>全学年</td> <td>2,173</td> <td>延べ4,377</td> <td>1,059,234</td> <td>189</td> <td>161</td> <td>38,962</td> </tr> <tr> <td>胃検診</td> <td>—</td> <td>—</td> <td>—</td> <td>—</td> <td>189</td> <td>4</td> <td>21,340</td> </tr> <tr> <td>大腸検診</td> <td>—</td> <td>—</td> <td>—</td> <td>—</td> <td>189</td> <td>5</td> <td>8,525</td> </tr> <tr> <td rowspan="2">心電図</td> <td>1年</td> <td>347</td> <td>347</td> <td>572,550</td> <td rowspan="2">189</td> <td rowspan="2">143</td> <td rowspan="2">235,950</td> </tr> <tr> <td>4年</td> <td>389</td> <td>384</td> <td>633,600</td> </tr> <tr> <td>血液検査</td> <td>4年</td> <td>389</td> <td>378</td> <td>1,093,554</td> <td>189</td> <td>146</td> <td>618,310</td> </tr> </tbody> </table>	学年	1年		2年		3年		4年		5年		6年		学級数		計 児童数	学級数	児童数	学級数	児童数	学級数	児童数	学級数	児童数	学級数	児童数	学級数	児童数	通常	特支	中野	4	121	4	134	4	145	4	134	4	135	4	142	24	4	28	811	日野	1	12	1	15	1	12	1	8	1	12	1	10	6	2	8	69	延徳	1	25	1	21	1	22	1	24	1	29	1	21	6	2	8	142	平野	2	70	3	87	2	71	3	97	2	67	3	80	15	5	20	472	高丘	1	27	1	22	1	35	1	25	1	15	1	27	6	2	8	151	高社	2	66	2	65	2	61	3	78	2	65	2	63	13	3	16	398	豊田	1	26	1	14	1	15	1	23	1	23	1	29	6	2	8	130	計	12	347	13	358	12	361	14	389	12	346	13	372	76	20	96	2,173	検査名	児 童			教 職 員			対象学年	対象児童数 (人)	実施児童数 (人)	金額 (円)	対象教職員数 (人)	実施教職員数 (人)	金額 (円)	尿検査 (春・秋の2回)	全学年	2,173	延べ4,377	1,059,234	189	161	38,962	胃検診	—	—	—	—	189	4	21,340	大腸検診	—	—	—	—	189	5	8,525	心電図	1年	347	347	572,550	189	143	235,950	4年	389	384	633,600	血液検査	4年	389	378	1,093,554	189	146
学年	1年		2年		3年		4年		5年		6年		学級数		計 児童数																																																																																																																																																																																																																			
	学級数	児童数	学級数	児童数	学級数	児童数	学級数	児童数	学級数	児童数	学級数	児童数	通常	特支																																																																																																																																																																																																																				
中野	4	121	4	134	4	145	4	134	4	135	4	142	24	4	28	811																																																																																																																																																																																																																		
日野	1	12	1	15	1	12	1	8	1	12	1	10	6	2	8	69																																																																																																																																																																																																																		
延徳	1	25	1	21	1	22	1	24	1	29	1	21	6	2	8	142																																																																																																																																																																																																																		
平野	2	70	3	87	2	71	3	97	2	67	3	80	15	5	20	472																																																																																																																																																																																																																		
高丘	1	27	1	22	1	35	1	25	1	15	1	27	6	2	8	151																																																																																																																																																																																																																		
高社	2	66	2	65	2	61	3	78	2	65	2	63	13	3	16	398																																																																																																																																																																																																																		
豊田	1	26	1	14	1	15	1	23	1	23	1	29	6	2	8	130																																																																																																																																																																																																																		
計	12	347	13	358	12	361	14	389	12	346	13	372	76	20	96	2,173																																																																																																																																																																																																																		
検査名	児 童			教 職 員																																																																																																																																																																																																																														
	対象学年	対象児童数 (人)	実施児童数 (人)	金額 (円)	対象教職員数 (人)	実施教職員数 (人)	金額 (円)																																																																																																																																																																																																																											
尿検査 (春・秋の2回)	全学年	2,173	延べ4,377	1,059,234	189	161	38,962																																																																																																																																																																																																																											
胃検診	—	—	—	—	189	4	21,340																																																																																																																																																																																																																											
大腸検診	—	—	—	—	189	5	8,525																																																																																																																																																																																																																											
心電図	1年	347	347	572,550	189	143	235,950																																																																																																																																																																																																																											
	4年	389	384	633,600																																																																																																																																																																																																																														
血液検査	4年	389	378	1,093,554	189	146	618,310																																																																																																																																																																																																																											

10款 教育費

項目	事業名	事業費 (単位 円)	主要事業の実績及び成果 (事業内容及び成果)																				
	小学校校 維持整備事業費	30,483,484	◎校舎の維持、環境整備を図るため、修繕及び営繕工事等を行った。 <table border="1" style="width: 100%; border-collapse: collapse;"> <thead> <tr> <th style="width: 80%;">工事名</th> <th style="width: 20%;">金額(円)</th> </tr> </thead> <tbody> <tr> <td>中野小学校ほかエアコン移設工事(小学校分)</td> <td style="text-align: right;">9,225,665</td> </tr> <tr> <td>中野小学校地下灯油タンク改修及び旧豊井小、旧永田小地下灯油タンク廃止工事</td> <td style="text-align: right;">3,883,000</td> </tr> <tr> <td>中野小学校職員トイレ改修緊急修繕工事</td> <td style="text-align: right;">3,300,000</td> </tr> <tr> <td>高丘小学校地下灯油タンク廃止及び地上灯油タンク設置工事</td> <td style="text-align: right;">2,200,000</td> </tr> <tr> <td>平野小学校地下灯油タンク廃止及び地上灯油タンク設置工事</td> <td style="text-align: right;">2,178,000</td> </tr> <tr> <td>高丘小学校教室棟2階防火シャッター修繕</td> <td style="text-align: right;">999,900</td> </tr> <tr> <td>高丘小学校バスケットボールゴール撤去処分</td> <td style="text-align: right;">990,000</td> </tr> <tr> <td>その他営繕工事</td> <td style="text-align: right;">7,706,919</td> </tr> <tr> <td style="text-align: center;">合計</td> <td style="text-align: right;">30,483,484</td> </tr> </tbody> </table>	工事名	金額(円)	中野小学校ほかエアコン移設工事(小学校分)	9,225,665	中野小学校地下灯油タンク改修及び旧豊井小、旧永田小地下灯油タンク廃止工事	3,883,000	中野小学校職員トイレ改修緊急修繕工事	3,300,000	高丘小学校地下灯油タンク廃止及び地上灯油タンク設置工事	2,200,000	平野小学校地下灯油タンク廃止及び地上灯油タンク設置工事	2,178,000	高丘小学校教室棟2階防火シャッター修繕	999,900	高丘小学校バスケットボールゴール撤去処分	990,000	その他営繕工事	7,706,919	合計	30,483,484
		工事名		金額(円)																			
		中野小学校ほかエアコン移設工事(小学校分)		9,225,665																			
		中野小学校地下灯油タンク改修及び旧豊井小、旧永田小地下灯油タンク廃止工事		3,883,000																			
		中野小学校職員トイレ改修緊急修繕工事		3,300,000																			
	高丘小学校地下灯油タンク廃止及び地上灯油タンク設置工事	2,200,000																					
	平野小学校地下灯油タンク廃止及び地上灯油タンク設置工事	2,178,000																					
	高丘小学校教室棟2階防火シャッター修繕	999,900																					
	高丘小学校バスケットボールゴール撤去処分	990,000																					
	その他営繕工事	7,706,919																					
	合計	30,483,484																					
	国	0																					
	県	0																					
	市債	0																					
	他	0																					
一財	30,483,484																						
小学校校 維持整備事業費 (繰越明許)	103,972,000	◎施設の長寿命化を図るため、大規模工事を行った。 ・中野小学校及び高丘小学校普通教室棟 トイレ改修 32,472,000 円 ・平野小学校外壁等改修工事 71,500,000 円																					
	国		34,410,000																				
	県		0																				
	市債		59,800,000																				
	一財		9,762,000																				
小学校校 運営事業費 (繰越明許)	5,791,025	◎新型コロナウイルス感染症対策 ・感染症対策等の学校教育活動継続支援事業(繰越明許) 5,791,025 円																					
	国		5,791,025																				
	県		0																				
	市債		0																				
	一財		0																				
2 小学校 教育振興費	小学校校 一般教育振興 事業費	103,459,626	◎豊かな心と健やかな体を育む教育の振興を図った。 ・障がいのある児童の就学相談 障がいのある児童に対する適切な教育を進めるため、 就学相談を行った。 1,011,881 円 就学相談委員会 4 回開催 調査員会 4 回開催 教育相談等委託 ・教育振興備品の整備 教育振興のために備品を整備して充実を図った。 (顕微鏡、化石標本、マリンバ等) 951,150 円 ・教育支援員等の配置 きめ細かな学習指導と、児童一人一人に応じた教育的 ニーズに対応するため、教育支援員等を配置した。 71,971,543 円 ・地域学習推進事業 地域の方々や体験学習を通じて身近な地域を学ぶ学習 を推進するため、各小学校へ負担金を交付した。 612,076 円																				
		国		1,191,799																			
		県		0																			
		市債		0																			
		一財		101,067,827																			

10款 教育費

項目	事業名	事業費 (単位 円)	主要事業の実績及び成果 (事業内容及び成果)										
			<ul style="list-style-type: none"> ・小中連携「教育力向上プラン」推進事業 小学校及び中学校が連携し、子どもたちの学ぶ意欲や生きる力の向上を目指して、「教育力向上プラン」に基づき、各中学校ブロックごとにグランドデザインを策定し、研究及び実践の推進を図った。 350,000 円 ◎ 幼・保・小・中・高一貫した人権教育推進方針のもと、教職員の資質向上を図るとともに、児童生徒の人権感覚を高め、いじめや差別をなくす実践力の育成を図った。 <ul style="list-style-type: none"> ・人権教育副読本「あけぼの」の購入 44,700 円 ・人権教育に関する作文・ポスターの募集及び入選等作品集の発行 21,000 円 ◎ 新型コロナウイルス感染症の影響により延期等とした修学旅行の追加的経費を負担し、保護者の負担軽減を図った。 531,760 円 										
	小 学 校 教育扶助事業費	20,430,698 <table border="1" style="width: 100%; border-collapse: collapse;"> <tr> <td style="width: 20px;">国</td> <td style="width: 100px;">1,039,000</td> </tr> <tr> <td>県</td> <td>0</td> </tr> <tr> <td>市債</td> <td>0</td> </tr> <tr> <td>他</td> <td>0</td> </tr> <tr> <td>一財</td> <td>19,391,698</td> </tr> </table>	国	1,039,000	県	0	市債	0	他	0	一財	19,391,698	<ul style="list-style-type: none"> ◎ 要保護・準要保護児童の就学を援助するため、学用品費、入学準備費、給食費等の教育扶助を行った。 <ul style="list-style-type: none"> ・要保護児童就学援助費 支給者数 1人 支給額 29,420 円 ・準要保護児童就学援助費 支給者数 215人 支給額 18,079,322 円 (幼児：20名) ◎ 特別支援学級に在籍等する児童に奨励費を支給した。 <ul style="list-style-type: none"> ・特別支援教育就学奨励費 支給者数 76人 支給額 2,121,173 円
国	1,039,000												
県	0												
市債	0												
他	0												
一財	19,391,698												
	小 学 校 I C T 活用推進事業費	47,608,329 <table border="1" style="width: 100%; border-collapse: collapse;"> <tr> <td style="width: 20px;">国</td> <td style="width: 100px;">0</td> </tr> <tr> <td>県</td> <td>0</td> </tr> <tr> <td>市債</td> <td>0</td> </tr> <tr> <td>他</td> <td>7,200,000</td> </tr> <tr> <td>一財</td> <td>40,408,329</td> </tr> </table>	国	0	県	0	市債	0	他	7,200,000	一財	40,408,329	<ul style="list-style-type: none"> ◎ 児童の情報活用能力を育成するため、タブレット端末を活用した授業環境づくりを支援する I C T 支援員を配置し、I C T 教育の充実を図った。
国	0												
県	0												
市債	0												
他	7,200,000												
一財	40,408,329												
	小 学 校 キ ャ リ ア 教育推進事業費	1,924,060 <table border="1" style="width: 100%; border-collapse: collapse;"> <tr> <td style="width: 20px;">国</td> <td style="width: 100px;"></td> </tr> <tr> <td>県</td> <td></td> </tr> <tr> <td>市債</td> <td></td> </tr> <tr> <td>他</td> <td>1,850,000</td> </tr> <tr> <td>一財</td> <td>74,060</td> </tr> </table>	国		県		市債		他	1,850,000	一財	74,060	<ul style="list-style-type: none"> ◎ 学校の特色や地域の実情を踏まえながら、子どもたちの発達段階にふさわしいキャリア教育を実施した。 <ul style="list-style-type: none"> ・「夢の教室」開催事業委託料 1,850,200 円 ・キャリアパスポート用消耗品の購入 73,860 円
国													
県													
市債													
他	1,850,000												
一財	74,060												
	小 学 校 外 国 語 教 育 推進事業費	9,240,000 <table border="1" style="width: 100%; border-collapse: collapse;"> <tr> <td style="width: 20px;">国</td> <td style="width: 100px;">0</td> </tr> <tr> <td>県</td> <td>0</td> </tr> <tr> <td>市債</td> <td>0</td> </tr> <tr> <td>他</td> <td>5,000,000</td> </tr> <tr> <td>一財</td> <td>4,240,000</td> </tr> </table>	国	0	県	0	市債	0	他	5,000,000	一財	4,240,000	<ul style="list-style-type: none"> ◎ 外国語指導講師 2 人を配置し、聞く、話す力を身につけるとともに、国際化社会に対応できるコミュニケーション能力の育成を図った。
国	0												
県	0												
市債	0												
他	5,000,000												
一財	4,240,000												

10款 教育費

項目	事業名	事業費 (単位 円)	主要事業の実績及び成果 (事業内容及び成果)																																																																																					
(3) 中学校費																																																																																								
1 中学校費 管理費	中学校費 管理事業費	78,037,514 <table border="1"> <tr><td>国</td><td>2,203,462</td></tr> <tr><td>県</td><td>0</td></tr> <tr><td>市債</td><td>0</td></tr> <tr><td>他</td><td>441,080</td></tr> <tr><td>一財</td><td>75,392,972</td></tr> </table>	国	2,203,462	県	0	市債	0	他	441,080	一財	75,392,972	◎ 生徒の健全育成を推進するため、教育環境の充実を図った。 ・校舎等の維持管理（主なもの） 樹木手入れ手数料 1,264,560 円 地下タンク配管漏洩検査手数料 153,450 円 受水槽清掃手数料 149,600 円 ワックス掛け手数料 165,396 円 警備委託料 898,200 円 消防設備点検委託料 1,475,300 円 電気保安業務委託料 1,047,684 円 エレベーター保守点検委託料 1,386,000 円 学校庁務業務委託料 8,853,000 円 ・学校図書館管理業務委託料 10,413,480 円 ・中学校学習系ネットワーク無線アクセスポイント設定業務委託料 5,034,189 円 ・学校管理備品の整備 (紙折機、レーザープリンター等) 1,374,142 円																																																																											
	国	2,203,462																																																																																						
県	0																																																																																							
市債	0																																																																																							
他	441,080																																																																																							
一財	75,392,972																																																																																							
	中学校費 運営事業費	25,417,022 <table border="1"> <tr><td>国</td><td>580,316</td></tr> <tr><td>県</td><td>0</td></tr> <tr><td>市債</td><td>0</td></tr> <tr><td>他</td><td>0</td></tr> <tr><td>一財</td><td>24,836,706</td></tr> </table>	国	580,316	県	0	市債	0	他	0	一財	24,836,706	◎ 生徒の健全育成を推進するため、円滑な学校運営に努めた。 ・学年別学級数及び生徒数(令和3年5月1日現在)(人) <table border="1"> <thead> <tr> <th rowspan="2">学年</th> <th colspan="2">1年</th> <th colspan="2">2年</th> <th colspan="2">3年</th> <th colspan="3">学級数</th> <th rowspan="2">計</th> </tr> <tr> <th>学級数</th> <th>生徒数</th> <th>学級数</th> <th>生徒数</th> <th>学級数</th> <th>生徒数</th> <th>通常</th> <th>特支</th> <th>計</th> </tr> </thead> <tbody> <tr> <td>南宮</td> <td>5</td> <td>164</td> <td>5</td> <td>175</td> <td>5</td> <td>162</td> <td>15</td> <td>5</td> <td>20</td> <td>501</td> </tr> <tr> <td>中野平</td> <td>4</td> <td>118</td> <td>3</td> <td>101</td> <td>4</td> <td>117</td> <td>11</td> <td>4</td> <td>15</td> <td>336</td> </tr> <tr> <td>高社</td> <td>2</td> <td>71</td> <td>2</td> <td>71</td> <td>3</td> <td>76</td> <td>7</td> <td>2</td> <td>9</td> <td>218</td> </tr> <tr> <td>豊田</td> <td>1</td> <td>28</td> <td>1</td> <td>29</td> <td>1</td> <td>29</td> <td>3</td> <td>2</td> <td>5</td> <td>86</td> </tr> <tr> <td>計</td> <td>12</td> <td>381</td> <td>11</td> <td>376</td> <td>13</td> <td>384</td> <td>36</td> <td>13</td> <td>49</td> <td>1,141</td> </tr> </tbody> </table> ・生徒及び教職員の健康管理 学校医等により生徒及び教職員の健康診断を実施し、健康の保持増進を図った。	学年	1年		2年		3年		学級数			計	学級数	生徒数	学級数	生徒数	学級数	生徒数	通常	特支	計	南宮	5	164	5	175	5	162	15	5	20	501	中野平	4	118	3	101	4	117	11	4	15	336	高社	2	71	2	71	3	76	7	2	9	218	豊田	1	28	1	29	1	29	3	2	5	86	計	12	381	11	376	13	384	36	13	49	1,141
国	580,316																																																																																							
県	0																																																																																							
市債	0																																																																																							
他	0																																																																																							
一財	24,836,706																																																																																							
学年	1年		2年		3年		学級数			計																																																																														
	学級数	生徒数	学級数	生徒数	学級数	生徒数	通常	特支	計																																																																															
南宮	5	164	5	175	5	162	15	5	20	501																																																																														
中野平	4	118	3	101	4	117	11	4	15	336																																																																														
高社	2	71	2	71	3	76	7	2	9	218																																																																														
豊田	1	28	1	29	1	29	3	2	5	86																																																																														
計	12	381	11	376	13	384	36	13	49	1,141																																																																														
	検査名	生徒			教職員																																																																																			
		対象学年	対象生徒数(人)	実施生徒数(人)	金額(円)	対象教職員数(人)	実施教職員数(人)	金額(円)																																																																																
	尿検査(春・秋の2回)	全学年	1,141	延べ2,303	557,326	126	100	24,200																																																																																
	胃検診	—	—	—	—	126	6	32,010																																																																																
	大腸検診	—	—	—	—	126	5	8,525																																																																																
	心電図	1年	381	375	618,750	126	92	151,800																																																																																
	血液検査	1年	381	362	1,047,266	126	93	393,855																																																																																
	血液再検査	2年	—	57	164,901	—	—	—																																																																																
	血液再検査	1年	—	55	159,115	—	—	—																																																																																
	腹囲測定	—	—	—	—	126	92	15,180																																																																																
	貧血検査	全学年	1,141	1,080	534,600	—	—	—																																																																																
	貧血再検査	全学年	—	44	21,780	—	—	—																																																																																
	結核健康診断	—	—	—	—	126	94	133,243																																																																																
	結核健康診断(精検)	—	—	—	—	—	2	6,160																																																																																

10款 教育費

項目	事業名	事業費 (単位 円)		主要事業の実績及び成果 (事業内容及び成果)																							
	内科検診等	全学年	1,141	1,122	1,480,000	126	99	192,630																			
	歯科検診	全学年	1,141	1,130	1,850,000	—	—	—																			
	眼科検診	全学年	1,141	1,112	740,000	—	—	—																			
	耳鼻科検診	全学年	1,141	1,117	740,000	—	—	—																			
	ストレスチェック	—	—	—	—	—	129	165,270																			
	計				7,913,738			1,122,873																			
					学校協力医謝礼 180,000 円 HBs抗原・抗体検査(養護教諭2人) 2,640 円 産業医の配置(1人) 360,000 円 ・学校環境衛生の保持 学校薬剤師の指導・助言を受け、学校環境衛生の維持及び改善を図った。 学校薬剤師報酬(4人) 432,000 円 ・遠距離通学対策 遠距離通学生徒に対し、定期券を交付した。 対象者 高社中 6人 豊田中 1人 1,060,800 円 冬期間 南宮中 34人 高社中 12人 豊田中35人 1,036,780 円 ・学校図面作成 施設台帳図面作成委託料 167,031 円 ◎各学校に信州型コミュニティースクール運営委員会を設置し、学校と地域住民の協働による地域に開かれた信頼される学校づくりを進めた。 ・学校運営委員会負担金 28,572 円 ・ボランティア活動保険料 1,050 円 ◎新型コロナウイルス感染症対策 ・学校等での感染リスクを最小限に抑えるため、必要な保健衛生用品等を整備した。 72,755 円 ・感染症対策等の学校教育活動継続支援事業(追加) 563,280 円																						
	中学校 維持整備事業費		26,580,607		◎校舎の維持、環境整備を図るため、修繕及び営繕工事等を行った。																						
		国	7,552,882																								
		県	0																								
		市債	0																								
		他	0																								
		一財	19,027,725																								
					<table border="1"> <thead> <tr> <th>工事名</th> <th>金額(円)</th> </tr> </thead> <tbody> <tr> <td>屋内運動場及び校舎水栓改修(自動化)工事</td> <td>8,459,000</td> </tr> <tr> <td>中野小学校ほかエアコン移設工事(中学校分)</td> <td>8,000,335</td> </tr> <tr> <td>高社中学校プールサイド補修工事</td> <td>951,940</td> </tr> <tr> <td>南宮中学校体育準備室エアコン設置工事</td> <td>880,000</td> </tr> <tr> <td>豊田中学校東棟南東側駐車場及び通路造成工事</td> <td>605,000</td> </tr> <tr> <td>中野平中学校コンテナ室シャッター改修工事</td> <td>600,000</td> </tr> <tr> <td>豊田中学校千曲教室エアコン設置工事</td> <td>583,000</td> </tr> <tr> <td>高社中学校3階男子トイレ改修工事</td> <td>528,000</td> </tr> <tr> <td>その他営繕工事</td> <td>5,973,332</td> </tr> <tr> <td>合計</td> <td>26,580,607</td> </tr> </tbody> </table>	工事名	金額(円)	屋内運動場及び校舎水栓改修(自動化)工事	8,459,000	中野小学校ほかエアコン移設工事(中学校分)	8,000,335	高社中学校プールサイド補修工事	951,940	南宮中学校体育準備室エアコン設置工事	880,000	豊田中学校東棟南東側駐車場及び通路造成工事	605,000	中野平中学校コンテナ室シャッター改修工事	600,000	豊田中学校千曲教室エアコン設置工事	583,000	高社中学校3階男子トイレ改修工事	528,000	その他営繕工事	5,973,332	合計	26,580,607
工事名	金額(円)																										
屋内運動場及び校舎水栓改修(自動化)工事	8,459,000																										
中野小学校ほかエアコン移設工事(中学校分)	8,000,335																										
高社中学校プールサイド補修工事	951,940																										
南宮中学校体育準備室エアコン設置工事	880,000																										
豊田中学校東棟南東側駐車場及び通路造成工事	605,000																										
中野平中学校コンテナ室シャッター改修工事	600,000																										
豊田中学校千曲教室エアコン設置工事	583,000																										
高社中学校3階男子トイレ改修工事	528,000																										
その他営繕工事	5,973,332																										
合計	26,580,607																										

10款 教育費

項目	事業名	事業費 (単位円)	主要事業の実績及び成果 (事業内容及び成果)
	中学校 運営事業費 (繰越明許)	3,622,771 国 3,622,771 県 0 市債 0 他 0 一財 0	◎ 新型コロナウイルス感染症対策 ・感染症対策等の学校教育活動継続支援事業(繰越) 3,622,771円
2 中学校 教育振興費	中学校 一般教育振興 事業費	65,353,081 国 4,126,688 県 0 市債 0 他 500,000 一財 60,726,393	◎ 豊かな心と健やかな体を育む教育の振興を図った。 ・教育振興備品の整備 教育振興のために備品を整備して充実を図った。 (バリトンサックス、電子てんびん等) 1,352,736円 ・中学校の部活動等の充実と活性化を図るため、指導者 に対し、支援を行った。 外部指導者等 14人 580,850円 ・教育支援員等の配置 きめ細かな学習指導と、生徒一人一人に応じた教育的 ニーズに対応するため、教育支援員等を配置した。 30,661,676円 ・地域学習推進事業 学校が、地域の方々や体験学習を通じて身近な地域を 学ぶ学習を推進するため、各中学校へ負担金を交付し た。 233,396円 ・小中連携「教育力向上プラン」推進事業 小学校及び中学校が連携し、子どもたちの学ぶ意欲や 生きる力の向上を目指して、「教育力向上プラン」に基 づき、各中学校ブロックごとにグランドデザインを策 定し、研究及び実践の推進を図った。 170,000円 ◎ 幼・保・小・中・高一貫した人権教育推進方針のもと、 教職員の資質向上を図るとともに、児童生徒の人権感覚 を高め、いじめや差別をなくす実践力の育成を図った。 ・人権教育副読本「あけぼの」の購入 668,000円 ・人権教育に関する作文・ポスターの募集及び入選等作 品集の発行 12,000円 ◎ 新型コロナウイルス感染症の影響により延期等とした修 学旅行の追加的経費を負担し、保護者の負担軽減を図っ た。 4,246,577円
	中学校外国語教育 推進事業費	11,067,800 国 0 県 0 市債 0 他 5,300,000 一財 5,767,800	◎ 外国語指導講師3人を配置し、英語教育の一層の充実を 図るとともに、国際化社会に対応できる生徒の育成を図 った。 ・外国語指導講師の配置 10,744,800円 ・外国語外部検定試験助成金 148件 323,000円

10款 教育費

項目	事業名	事業費 (単位 円)	主要事業の実績及び成果 (事業内容及び成果)	
	中学校 教育扶助事業費	20,217,066	◎ 要保護・準要保護生徒の就学を援助するため、学用品費、給食費等の教育扶助を行った。 ・要保護生徒就学援助費 支給者数 0人 ・準要保護生徒就学援助費 支給者数 142人 支給額 17,648,066 円 ◎ 特別支援学級に在籍等する生徒に奨励費を支給した。 ・特別支援教育就学奨励費 支給者数 52人 支給額 2,454,266 円	
		国		1,194,000
		県		0
		市債		0
		他		0
		一財		19,023,066
	中学校 I C T 活用 推進事業費	30,616,843	◎ 生徒の情報活用能力を育成するため、タブレット端末を活用した授業環境づくりを支援する I C T 支援員を配置し、I C T 教育の充実を図った。	
		国		0
		県		0
		市債		0
		他		4,100,000
		一財		26,516,843
中学校キャリア 教育推進事業費	157,680	◎ 学校の特色や地域の実情を踏まえながら、子どもたちの発達段階にふさわしいキャリア教育を実施した。 ・ふるさと j o b セミナー講師等謝礼 157,680 円		
	国		0	
	県		0	
	市債		0	
	他		0	
	一財		157,680	
(4) 社会教育費				
1 社会教育 総務費	社会教育総務 事業費	140,560	◎ 社会教育法及び中野市社会教育委員条例に基づき、社会教育委員活動及び社会教育事業の推進を図った。 ・中野市社会教育委員会議の開催 73,700円 社会教育委員会議（定例会・臨時会） （委員数10人 開催回数3回） ・長野県社会教育委員連絡協議会総会（書面開催） ・長野県社会教育研究大会への出席 ・北信地区社会教育委員連絡協議会総会・地区研修会 （オンライン開催） ・北信地区社会教育研究大会（オンライン開催）	
		国		0
		県		0
		市債		0
		他		0
		一財		140,560
	生涯学習推進 事業費	247,282	◎ 市民がいつでもどこでも自主的・自発的に学習ができるよう学習機会の提供に努め、生涯学習のまちづくりを推進した。 ・中野市生涯学習推進会議の開催 87,100円 生涯学習推進会議（委員数20人 開催回数2回） 学んで育てる市民のつどい打ち合わせ会 （委員数3人 開催回数2回）	
		国		0
		県		0
		市債		0
		他		0
		一財		247,282

10款 教育費

項目	事業名	事業費 (単位 円)	主要事業の実績及び成果 (事業内容及び成果)										
			<ul style="list-style-type: none"> ・令和3年度学んで育てる市民のつどいの開催 期日 12月19日(日) 会場 中央公民館講堂 来場者数 約100人 生涯学習推進会議委員企画 内容「コロナ禍でも おうちでできる簡単体操」 出演 NPO法人 北信州体操クラブ 代表 仮屋 慶一 講演会 演題「ボッチャを通して考えてみませんか ～多様な人々が一緒に暮らせる社会～」 講師 長野県北信教育事務所 生涯学習課 指導主事 土橋 裕樹 ・中野市生涯学習情報の発行(4回) ・中野まなびい塾の開催 回数21回 受講者数322人 ・中野市子ども読書活動推進連絡会議の開催 23,450円 (委員数15人 開催回数1回) 家庭読書週間啓発チラシ発行(5回) おはなしマップ発行(4回) 「ブックリスト」改訂(小学校1・2・3年生向け) ・子ども読書活動推進フォローアッププロジェクト事業 子ども読書活動推進コーディネート活動 67,000円 本に親しむ土台づくり活動 50,000円 令和3年度読み聞かせボランティア育成講座 初級編 期日 7月8日(木)、7月22日(木) 会場 市立図書館2階 AVホール おなかの赤ちゃんへ 初めての読み聞かせ講座 期日 10月29日(金) 会場 中野市役所 会議室52・53 										
2 文化財保護費	文化財保護・保存管理事業費	<p style="text-align: center;">10,080,489</p> <table border="1" style="width: 100%; border-collapse: collapse;"> <tr> <td style="width: 20px;">国</td> <td style="text-align: right;">0</td> </tr> <tr> <td>県</td> <td style="text-align: right;">0</td> </tr> <tr> <td>市債</td> <td style="text-align: right;">3,300,000</td> </tr> <tr> <td>他</td> <td style="text-align: right;">0</td> </tr> <tr> <td>一財</td> <td style="text-align: right;">6,780,489</td> </tr> </table>	国	0	県	0	市債	3,300,000	他	0	一財	6,780,489	<p>◎文化・歴史的遺産や天然記念物などの文化財を保存・活用し、長く後世に伝えるための事業を実施した。</p> <ul style="list-style-type: none"> ・文化財保護審議会の開催 20,630円 (委員数5人 開催回数1回) ・指定文化財啓発活用事業謝礼 502,900円 ・十三崖のチョウゲンボウ繁殖地かん木伐採 5,680円 ・指定文化財標柱修繕 51,150円 ・(仮称)山田家資料館庭園維持管理委託料 1,418,857円 ・(仮称)山田家資料館整備工事 監理業務委託料 440,000円 整備工事費 3,234,000円 ・(仮称)山田家資料館体験講座「着付け教室」 講師 山野流着装道師範 中山 恭子 期日 11月14日(日) 会場 (仮称)山田家資料館 来場者数7人 ・替佐城址公園管理委託料 354,320円 ・中野市文化財保護事業補助金 2件 97,000円 ・十三崖チョウゲンボウ応援団勉強会の開催 演題 「鳥類の羽根の構造と役割」 講師 公益財団法人日本鳥類保護連盟 藤井 幹 期日 3月12日(土) 会場 中央公民館201会議室 来場者数15人
国	0												
県	0												
市債	3,300,000												
他	0												
一財	6,780,489												

10款 教育費

項目	事業名	事業費 (単位 円)	主要事業の実績及び成果 (事業内容及び成果)
			<ul style="list-style-type: none"> ・十三崖チョウゲンボウ応援団チョウゲンボウ実物大土びな絵付け会の開催 講師 創作土人形工房まちなか交流の家 中山 洋子 期日 3月12日(土) 会場 中央公民館201会議室 来場者数9人 ・ふるさとレポート発表会の開催(博物館共催) 期日 3月26日(土) 会場 市立博物館
	埋蔵文化財発掘調査事業費	1,963,665	◎ 市内各所の遺跡の実態把握のため、発掘調査を行った。また、市内遺跡の出土品の保存処理を行った。
		国 861,000	・市内遺跡範囲確認調査(南大原遺跡における試掘調査) 1,061,665円
		県 0	・京塚古墳出土鉄製品保存処理業務委託料 902,000円
		市債 0	
		他 0	
		一財 1,102,665	
	高遠山古墳保存整備事業費	12,274,070	◎ 高遠山古墳の立地する尾根の崩落を防ぎ、古墳そのものを保存するため、法面補強工事を行った。
		国 0	・古墳整備工事 12,251,000円
		県 4,050,000	・高遠山古墳活用委員会 16,750円 (委員数5人 開催回数1回)
		市債 0	
		他 4,333,000	
		一財 3,891,070	
	十三崖のチョウゲンボウ繁殖地保全整備事業費	2,094,354	◎ 減少した営巣数を回復するための資料とするため、生態環境調査及びモニタリング調査を実施した。
		国 1,027,000	・十三崖チョウゲンボウ生態環境調査 39,459円
		県 0	・モニタリング調査業務委託料 981,674円
		市債 0	・モニタリング調査業務委託料(个体交流範囲解析) 986,414円
		他 0	・十三崖のチョウゲンボウ繁殖地保全整備事業検討委員会 23,450円 (委員数8人 開催回数1回)
		一財 1,067,354	
3 公民館費	中央公民館費	15,126,542	◎ 中央公民館の施設管理を行った。利用回数 3,678回 利用延べ人数 37,440人
		国 0	
		県 0	
		市債 0	
		他 787,751	
		一財 14,338,791	
	北部公民館費	6,798,551	◎ 北部公民館の施設管理を行った。利用回数 1,169回 利用延べ人数 13,995人
		国 0	
		県 0	
		市債 0	
		他 180,480	
		一財 6,618,071	

10款 教育費

項目	事業名	事業費 (単位 円)	主要事業の実績及び成果 (事業内容及び成果)			
	西部公民館 管理事業費	7,075,066	◎ 西部公民館の施設管理を行った。利用回数 1,134 回 利用延べ人数 13,216 人			
		国		0		
		県		0		
		市債		0		
		他		274,371		
	一財	6,800,695				
	豊田公民館 管理事業費	11,044,517	◎ 豊田公民館の施設管理を行った。利用回数 949 回 利用延べ人数 18,553 人			
		国		0		
		県		0		
		市債		0		
		他		369,934		
	一財	10,674,583				
	中央生涯学習 推進事業費	16,440,146	◎ 成人式実施状況 ・新型コロナウイルス感染拡大により令和2年度成人式を中止し、代替事業として新成人からご家族へのメッセージ付ギフトを贈った。 362件 ・令和3年度成人式は次年度へ延期した。 ◎ 館報「文化なかの」 ・公民館事業の紹介や学習会、講演会の記録などをお知らせし、生涯学習の広報として12回（毎月1回）発行した。 ◎ 分館活動支援事業 各分館の各種学級、講座、スポーツ活動等の支援を図った。 ・分館数 73 分館 ・学級、講座等の開催回数 285 回 ・参加人数 10,677 人 ・交付金額 2,028,000 円 ◎ 生涯学習のまちづくり推進のため中央公民館で各種講座等を実施した。 ・各種講座、学級、文化活動等の状況			
		国		1,471,335		
		県		0		
市債		0				
他		82,873				
一財		14,885,938				
		事業名		実施回数 (回)	参加人員 (人)	
		地域学習講座		8	181	
内訳		地域歴史講座		中止		
		ふるさと歴史探訪～春～		3	69	
	ふるさと歴史探訪～秋～		3	67		
	ほたる鑑賞会		1	25		
	しめ縄づくり講習		1	20		
	わら馬づくり講習会		中止			
		生きがいつくり講座	45	568		
内訳	絵手紙講座		3	32		
	ピラティス講座		6	108		
	スマホ・タブレット教室(第1回)		5	55		
	スマホ・タブレット教室(第2回)		中止			
	はじめての色鉛筆画教室(第1回)		5	54		
	はじめての色鉛筆画教室(第2回)		5	48		
		色鉛筆画教室・中級編(第1回)	5	46		

10款 教育費

項目	事業名	事業費 (単位円)	主要事業の実績及び成果 (事業内容及び成果)																																																																																																																																																																																											
			<table border="1"> <tr> <td rowspan="10">内訳</td> <td>色鉛筆画教室・中級編(第2回)</td> <td>中止</td> <td></td> </tr> <tr> <td>森のクリスマスリース講習会</td> <td>1</td> <td>21</td> </tr> <tr> <td>脳トレ&健康体操講座(第1回)</td> <td>6</td> <td>80</td> </tr> <tr> <td>脳トレ&健康体操講座(第2回)</td> <td>1</td> <td>24</td> </tr> <tr> <td>はじめての水彩画風イラスト教室</td> <td>3</td> <td>40</td> </tr> <tr> <td>フルーツカッティング講座</td> <td>1</td> <td>12</td> </tr> <tr> <td>冬を彩るお正月の苔玉のアレンジ</td> <td>1</td> <td>10</td> </tr> <tr> <td>楽しく学ぶ!認知症予防講座</td> <td>中止</td> <td></td> </tr> <tr> <td>ウォーキング講座</td> <td>3</td> <td>38</td> </tr> <tr> <td>文化教養講座</td> <td>35</td> <td>961</td> </tr> <tr> <td rowspan="4">内訳</td> <td>中央公民館シニア大学</td> <td>9</td> <td>354</td> </tr> <tr> <td>源氏物語・万葉集講座</td> <td>14</td> <td>444</td> </tr> <tr> <td>パソコンで年賀状を作りましょう</td> <td>5</td> <td>64</td> </tr> <tr> <td>家庭教育学級</td> <td>7</td> <td>99</td> </tr> <tr> <td>教育(子ども育成)講座</td> <td>3</td> <td>81</td> </tr> <tr> <td rowspan="5">内訳</td> <td>親子きり絵教室</td> <td>1</td> <td>15</td> </tr> <tr> <td>夏のおもしろ理科実験</td> <td>1</td> <td>42</td> </tr> <tr> <td>親子生け花教室</td> <td>中止</td> <td></td> </tr> <tr> <td>おやこの食育教室 みそ作り</td> <td>1</td> <td>24</td> </tr> <tr> <td>郷土に伝わる味・やしょうまづくり</td> <td>中止</td> <td></td> </tr> <tr> <td>文化祭</td> <td>3</td> <td>826</td> </tr> <tr> <td rowspan="4">内訳</td> <td>作品展・発表会(利用団体)</td> <td>出品213点 10団体</td> <td>276</td> </tr> <tr> <td>芸能祭</td> <td>中止</td> <td></td> </tr> <tr> <td>文化展</td> <td>1</td> <td>350</td> </tr> <tr> <td>市民書道展</td> <td>出品69点</td> <td>200</td> </tr> <tr> <td>支援事業</td> <td>61</td> <td>300</td> </tr> <tr> <td rowspan="5">内訳</td> <td>分館講座</td> <td>1</td> <td>10</td> </tr> <tr> <td>高齢者人材活用</td> <td>2</td> <td>23</td> </tr> <tr> <td>世代間交流</td> <td>0</td> <td>0</td> </tr> <tr> <td>日本語教室</td> <td>58</td> <td>267</td> </tr> <tr> <td>国際交流</td> <td>中止</td> <td></td> </tr> <tr> <td>主管事業</td> <td>16</td> <td>31</td> </tr> <tr> <td></td> <td></td> <td></td> <td> <table border="1"> <tr> <td>公民館ギャラリー</td> <td>12</td> <td>14団体</td> </tr> <tr> <td>分館報コンクール</td> <td>1</td> <td>37分館</td> </tr> <tr> <td>分館長・主事研修会</td> <td>3</td> <td>31</td> </tr> <tr> <td>計</td> <td>171</td> <td>2,948</td> </tr> </table> </td> </tr> <tr> <td></td> <td>北部生涯学習 推進事業費</td> <td>3,506,390</td> <td> <p>◎生涯学習のまちづくり推進のため北部公民館で各種講座等を実施した。</p> <p>・各種講座、学級、文化活動等の状況</p> <table border="1"> <thead> <tr> <th>事業名</th> <th>実施回数 (回)</th> <th>参加人員 (人)</th> </tr> </thead> <tbody> <tr> <td>生きがい大学</td> <td>7</td> <td>169</td> </tr> <tr> <td>生きがいづくり講座</td> <td>41</td> <td>696</td> </tr> <tr> <td rowspan="13">内訳</td> <td>スポーツ吹矢と健康講話</td> <td>5</td> <td>100</td> </tr> <tr> <td>高社山麓名所めぐり</td> <td>1</td> <td>18</td> </tr> <tr> <td>大人のギター教室</td> <td>5</td> <td>72</td> </tr> <tr> <td>初夏の和菓子を楽しむ</td> <td>2</td> <td>28</td> </tr> <tr> <td>石付を水鉢でアレンジ</td> <td>1</td> <td>18</td> </tr> <tr> <td>スマートフォン体験会&活用講座</td> <td>4</td> <td>76</td> </tr> <tr> <td>はじめてのらくらくスマートフォン体験講座</td> <td>1</td> <td>12</td> </tr> <tr> <td>ヨガ&瞑想</td> <td>4</td> <td>38</td> </tr> <tr> <td>柳沢名所トレッキング</td> <td>1</td> <td>22</td> </tr> <tr> <td>清泉女学院 出張講座</td> <td>1</td> <td>22</td> </tr> <tr> <td>フラダンス講座</td> <td>6</td> <td>81</td> </tr> <tr> <td>オータムコンサート in Hokubu</td> <td>1</td> <td>35</td> </tr> </tbody> </table> </td> </tr> <tr> <td></td> <td>国</td> <td>0</td> <td></td> </tr> <tr> <td></td> <td>県</td> <td>0</td> <td></td> </tr> <tr> <td></td> <td>市債</td> <td>0</td> <td></td> </tr> <tr> <td></td> <td>他</td> <td>0</td> <td></td> </tr> <tr> <td></td> <td>一財</td> <td>3,506,390</td> <td></td> </tr> </table>	内訳	色鉛筆画教室・中級編(第2回)	中止		森のクリスマスリース講習会	1	21	脳トレ&健康体操講座(第1回)	6	80	脳トレ&健康体操講座(第2回)	1	24	はじめての水彩画風イラスト教室	3	40	フルーツカッティング講座	1	12	冬を彩るお正月の苔玉のアレンジ	1	10	楽しく学ぶ!認知症予防講座	中止		ウォーキング講座	3	38	文化教養講座	35	961	内訳	中央公民館シニア大学	9	354	源氏物語・万葉集講座	14	444	パソコンで年賀状を作りましょう	5	64	家庭教育学級	7	99	教育(子ども育成)講座	3	81	内訳	親子きり絵教室	1	15	夏のおもしろ理科実験	1	42	親子生け花教室	中止		おやこの食育教室 みそ作り	1	24	郷土に伝わる味・やしょうまづくり	中止		文化祭	3	826	内訳	作品展・発表会(利用団体)	出品213点 10団体	276	芸能祭	中止		文化展	1	350	市民書道展	出品69点	200	支援事業	61	300	内訳	分館講座	1	10	高齢者人材活用	2	23	世代間交流	0	0	日本語教室	58	267	国際交流	中止		主管事業	16	31				<table border="1"> <tr> <td>公民館ギャラリー</td> <td>12</td> <td>14団体</td> </tr> <tr> <td>分館報コンクール</td> <td>1</td> <td>37分館</td> </tr> <tr> <td>分館長・主事研修会</td> <td>3</td> <td>31</td> </tr> <tr> <td>計</td> <td>171</td> <td>2,948</td> </tr> </table>	公民館ギャラリー	12	14団体	分館報コンクール	1	37分館	分館長・主事研修会	3	31	計	171	2,948		北部生涯学習 推進事業費	3,506,390	<p>◎生涯学習のまちづくり推進のため北部公民館で各種講座等を実施した。</p> <p>・各種講座、学級、文化活動等の状況</p> <table border="1"> <thead> <tr> <th>事業名</th> <th>実施回数 (回)</th> <th>参加人員 (人)</th> </tr> </thead> <tbody> <tr> <td>生きがい大学</td> <td>7</td> <td>169</td> </tr> <tr> <td>生きがいづくり講座</td> <td>41</td> <td>696</td> </tr> <tr> <td rowspan="13">内訳</td> <td>スポーツ吹矢と健康講話</td> <td>5</td> <td>100</td> </tr> <tr> <td>高社山麓名所めぐり</td> <td>1</td> <td>18</td> </tr> <tr> <td>大人のギター教室</td> <td>5</td> <td>72</td> </tr> <tr> <td>初夏の和菓子を楽しむ</td> <td>2</td> <td>28</td> </tr> <tr> <td>石付を水鉢でアレンジ</td> <td>1</td> <td>18</td> </tr> <tr> <td>スマートフォン体験会&活用講座</td> <td>4</td> <td>76</td> </tr> <tr> <td>はじめてのらくらくスマートフォン体験講座</td> <td>1</td> <td>12</td> </tr> <tr> <td>ヨガ&瞑想</td> <td>4</td> <td>38</td> </tr> <tr> <td>柳沢名所トレッキング</td> <td>1</td> <td>22</td> </tr> <tr> <td>清泉女学院 出張講座</td> <td>1</td> <td>22</td> </tr> <tr> <td>フラダンス講座</td> <td>6</td> <td>81</td> </tr> <tr> <td>オータムコンサート in Hokubu</td> <td>1</td> <td>35</td> </tr> </tbody> </table>	事業名	実施回数 (回)	参加人員 (人)	生きがい大学	7	169	生きがいづくり講座	41	696	内訳	スポーツ吹矢と健康講話	5	100	高社山麓名所めぐり	1	18	大人のギター教室	5	72	初夏の和菓子を楽しむ	2	28	石付を水鉢でアレンジ	1	18	スマートフォン体験会&活用講座	4	76	はじめてのらくらくスマートフォン体験講座	1	12	ヨガ&瞑想	4	38	柳沢名所トレッキング	1	22	清泉女学院 出張講座	1	22	フラダンス講座	6	81	オータムコンサート in Hokubu	1	35		国	0			県	0			市債	0			他	0			一財	3,506,390	
内訳	色鉛筆画教室・中級編(第2回)	中止																																																																																																																																																																																												
	森のクリスマスリース講習会	1	21																																																																																																																																																																																											
	脳トレ&健康体操講座(第1回)	6	80																																																																																																																																																																																											
	脳トレ&健康体操講座(第2回)	1	24																																																																																																																																																																																											
	はじめての水彩画風イラスト教室	3	40																																																																																																																																																																																											
	フルーツカッティング講座	1	12																																																																																																																																																																																											
	冬を彩るお正月の苔玉のアレンジ	1	10																																																																																																																																																																																											
	楽しく学ぶ!認知症予防講座	中止																																																																																																																																																																																												
	ウォーキング講座	3	38																																																																																																																																																																																											
	文化教養講座	35	961																																																																																																																																																																																											
内訳	中央公民館シニア大学	9	354																																																																																																																																																																																											
	源氏物語・万葉集講座	14	444																																																																																																																																																																																											
	パソコンで年賀状を作りましょう	5	64																																																																																																																																																																																											
	家庭教育学級	7	99																																																																																																																																																																																											
教育(子ども育成)講座	3	81																																																																																																																																																																																												
内訳	親子きり絵教室	1	15																																																																																																																																																																																											
	夏のおもしろ理科実験	1	42																																																																																																																																																																																											
	親子生け花教室	中止																																																																																																																																																																																												
	おやこの食育教室 みそ作り	1	24																																																																																																																																																																																											
	郷土に伝わる味・やしょうまづくり	中止																																																																																																																																																																																												
文化祭	3	826																																																																																																																																																																																												
内訳	作品展・発表会(利用団体)	出品213点 10団体	276																																																																																																																																																																																											
	芸能祭	中止																																																																																																																																																																																												
	文化展	1	350																																																																																																																																																																																											
	市民書道展	出品69点	200																																																																																																																																																																																											
支援事業	61	300																																																																																																																																																																																												
内訳	分館講座	1	10																																																																																																																																																																																											
	高齢者人材活用	2	23																																																																																																																																																																																											
	世代間交流	0	0																																																																																																																																																																																											
	日本語教室	58	267																																																																																																																																																																																											
	国際交流	中止																																																																																																																																																																																												
主管事業	16	31																																																																																																																																																																																												
			<table border="1"> <tr> <td>公民館ギャラリー</td> <td>12</td> <td>14団体</td> </tr> <tr> <td>分館報コンクール</td> <td>1</td> <td>37分館</td> </tr> <tr> <td>分館長・主事研修会</td> <td>3</td> <td>31</td> </tr> <tr> <td>計</td> <td>171</td> <td>2,948</td> </tr> </table>	公民館ギャラリー	12	14団体	分館報コンクール	1	37分館	分館長・主事研修会	3	31	計	171	2,948																																																																																																																																																																															
公民館ギャラリー	12	14団体																																																																																																																																																																																												
分館報コンクール	1	37分館																																																																																																																																																																																												
分館長・主事研修会	3	31																																																																																																																																																																																												
計	171	2,948																																																																																																																																																																																												
	北部生涯学習 推進事業費	3,506,390	<p>◎生涯学習のまちづくり推進のため北部公民館で各種講座等を実施した。</p> <p>・各種講座、学級、文化活動等の状況</p> <table border="1"> <thead> <tr> <th>事業名</th> <th>実施回数 (回)</th> <th>参加人員 (人)</th> </tr> </thead> <tbody> <tr> <td>生きがい大学</td> <td>7</td> <td>169</td> </tr> <tr> <td>生きがいづくり講座</td> <td>41</td> <td>696</td> </tr> <tr> <td rowspan="13">内訳</td> <td>スポーツ吹矢と健康講話</td> <td>5</td> <td>100</td> </tr> <tr> <td>高社山麓名所めぐり</td> <td>1</td> <td>18</td> </tr> <tr> <td>大人のギター教室</td> <td>5</td> <td>72</td> </tr> <tr> <td>初夏の和菓子を楽しむ</td> <td>2</td> <td>28</td> </tr> <tr> <td>石付を水鉢でアレンジ</td> <td>1</td> <td>18</td> </tr> <tr> <td>スマートフォン体験会&活用講座</td> <td>4</td> <td>76</td> </tr> <tr> <td>はじめてのらくらくスマートフォン体験講座</td> <td>1</td> <td>12</td> </tr> <tr> <td>ヨガ&瞑想</td> <td>4</td> <td>38</td> </tr> <tr> <td>柳沢名所トレッキング</td> <td>1</td> <td>22</td> </tr> <tr> <td>清泉女学院 出張講座</td> <td>1</td> <td>22</td> </tr> <tr> <td>フラダンス講座</td> <td>6</td> <td>81</td> </tr> <tr> <td>オータムコンサート in Hokubu</td> <td>1</td> <td>35</td> </tr> </tbody> </table>	事業名	実施回数 (回)	参加人員 (人)	生きがい大学	7	169	生きがいづくり講座	41	696	内訳	スポーツ吹矢と健康講話	5	100	高社山麓名所めぐり	1	18	大人のギター教室	5	72	初夏の和菓子を楽しむ	2	28	石付を水鉢でアレンジ	1	18	スマートフォン体験会&活用講座	4	76	はじめてのらくらくスマートフォン体験講座	1	12	ヨガ&瞑想	4	38	柳沢名所トレッキング	1	22	清泉女学院 出張講座	1	22	フラダンス講座	6	81	オータムコンサート in Hokubu	1	35																																																																																																																																													
事業名	実施回数 (回)	参加人員 (人)																																																																																																																																																																																												
生きがい大学	7	169																																																																																																																																																																																												
生きがいづくり講座	41	696																																																																																																																																																																																												
内訳	スポーツ吹矢と健康講話	5	100																																																																																																																																																																																											
	高社山麓名所めぐり	1	18																																																																																																																																																																																											
	大人のギター教室	5	72																																																																																																																																																																																											
	初夏の和菓子を楽しむ	2	28																																																																																																																																																																																											
	石付を水鉢でアレンジ	1	18																																																																																																																																																																																											
	スマートフォン体験会&活用講座	4	76																																																																																																																																																																																											
	はじめてのらくらくスマートフォン体験講座	1	12																																																																																																																																																																																											
	ヨガ&瞑想	4	38																																																																																																																																																																																											
	柳沢名所トレッキング	1	22																																																																																																																																																																																											
	清泉女学院 出張講座	1	22																																																																																																																																																																																											
	フラダンス講座	6	81																																																																																																																																																																																											
	オータムコンサート in Hokubu	1	35																																																																																																																																																																																											
		国	0																																																																																																																																																																																											
	県	0																																																																																																																																																																																												
	市債	0																																																																																																																																																																																												
	他	0																																																																																																																																																																																												
	一財	3,506,390																																																																																																																																																																																												

10款 教育費

項目	事業名	事業費 (単位 円)	主要事業の実績及び成果 (事業内容及び成果)																																																																																																																		
			<table border="1"> <tr><td rowspan="13">内訳</td><td>大人の施設見学</td><td>1</td><td>25</td></tr> <tr><td>バンブーキャンドルづくり</td><td>1</td><td>15</td></tr> <tr><td>親子で木工教室</td><td>1</td><td>26</td></tr> <tr><td>秋の料理教室</td><td>1</td><td>14</td></tr> <tr><td>足うらセルフケア講座</td><td>1</td><td>11</td></tr> <tr><td>お茶の楽しみ方</td><td>1</td><td>21</td></tr> <tr><td>ポップリでクリスマスケーキ</td><td>1</td><td>16</td></tr> <tr><td>クリスマスコンサートin Hokubu</td><td>1</td><td>35</td></tr> <tr><td>かわいい多肉植物こんもり寄せ植え</td><td>1</td><td>11</td></tr> <tr><td>防災&体操</td><td>中止</td><td></td></tr> <tr><td>笑いヨガ健康講座</td><td>中止</td><td></td></tr> <tr><td>親子体験教室「あるある探検隊」</td><td>6</td><td>155</td></tr> <tr><td>子ども教室</td><td>5</td><td>107</td></tr> <tr><td>公民館開放事業</td><td>2</td><td>601</td></tr> <tr><td>内 夏休み</td><td>1</td><td>291</td></tr> <tr><td>訳 春休み</td><td>1</td><td>310</td></tr> <tr><td>文化祭</td><td>中止</td><td></td></tr> <tr><td>内 作品展</td><td>中止</td><td></td></tr> <tr><td>訳 芸能祭</td><td>中止</td><td></td></tr> <tr><td>計</td><td></td><td>61</td><td>1,728</td></tr> </table>	内訳	大人の施設見学	1	25	バンブーキャンドルづくり	1	15	親子で木工教室	1	26	秋の料理教室	1	14	足うらセルフケア講座	1	11	お茶の楽しみ方	1	21	ポップリでクリスマスケーキ	1	16	クリスマスコンサートin Hokubu	1	35	かわいい多肉植物こんもり寄せ植え	1	11	防災&体操	中止		笑いヨガ健康講座	中止		親子体験教室「あるある探検隊」	6	155	子ども教室	5	107	公民館開放事業	2	601	内 夏休み	1	291	訳 春休み	1	310	文化祭	中止		内 作品展	中止		訳 芸能祭	中止		計		61	1,728																																																				
内訳	大人の施設見学	1	25																																																																																																																		
	バンブーキャンドルづくり	1	15																																																																																																																		
	親子で木工教室	1	26																																																																																																																		
	秋の料理教室	1	14																																																																																																																		
	足うらセルフケア講座	1	11																																																																																																																		
	お茶の楽しみ方	1	21																																																																																																																		
	ポップリでクリスマスケーキ	1	16																																																																																																																		
	クリスマスコンサートin Hokubu	1	35																																																																																																																		
	かわいい多肉植物こんもり寄せ植え	1	11																																																																																																																		
	防災&体操	中止																																																																																																																			
	笑いヨガ健康講座	中止																																																																																																																			
	親子体験教室「あるある探検隊」	6	155																																																																																																																		
	子ども教室	5	107																																																																																																																		
公民館開放事業	2	601																																																																																																																			
内 夏休み	1	291																																																																																																																			
訳 春休み	1	310																																																																																																																			
文化祭	中止																																																																																																																				
内 作品展	中止																																																																																																																				
訳 芸能祭	中止																																																																																																																				
計		61	1,728																																																																																																																		
	西部生涯学習推進事業費	3,207,997	<p>◎生涯学習のまちづくり推進のため西部公民館で各種講座等を実施した。</p> <p>・各種講座、学級、文化活動等の状況</p> <table border="1"> <thead> <tr> <th>事業名</th> <th>実施回数 (回)</th> <th>参加人員 (人)</th> </tr> </thead> <tbody> <tr><td>生き・いき教室</td><td>3</td><td>42</td></tr> <tr><td>生きがいくづくり講座</td><td>52</td><td>569</td></tr> <tr><td>内訳</td><td></td><td></td></tr> <tr><td>うた声のひびき</td><td>8</td><td>92</td></tr> <tr><td>ベビーマッサージ</td><td>中止</td><td></td></tr> <tr><td>リラックスヨーガ教室</td><td>10</td><td>144</td></tr> <tr><td>エンジョイ♪アロマで手づくり</td><td>5</td><td>40</td></tr> <tr><td>キムチ作り講座</td><td>2</td><td>34</td></tr> <tr><td>ふでペン習字教室</td><td>10</td><td>129</td></tr> <tr><td>着物着付け教室</td><td>12</td><td>72</td></tr> <tr><td>大人のサンドアート教室</td><td>1</td><td>8</td></tr> <tr><td>お華の教室</td><td>4</td><td>50</td></tr> <tr><td>教養講座</td><td>10</td><td>115</td></tr> <tr><td>内訳</td><td></td><td></td></tr> <tr><td>近世文書(古文書)講座</td><td>7</td><td>92</td></tr> <tr><td>山田家から見えてくる〜らしと文化</td><td>2</td><td>11</td></tr> <tr><td>サイズアップ野菜づくり</td><td>1</td><td>12</td></tr> <tr><td>子ども教室</td><td>2</td><td>32</td></tr> <tr><td>内訳</td><td></td><td></td></tr> <tr><td>サンドアート教室</td><td>1</td><td>21</td></tr> <tr><td>訳 こども体操教室</td><td>1</td><td>11</td></tr> <tr><td>地域づくり講座</td><td>2</td><td>31</td></tr> <tr><td>内訳</td><td></td><td></td></tr> <tr><td>おやこdeおやき</td><td>1</td><td>13</td></tr> <tr><td>こねつけ・ニラせんべいづくり</td><td>1</td><td>18</td></tr> <tr><td>やしろうまつづくり</td><td>中止</td><td></td></tr> <tr><td>公民館開放事業</td><td>2</td><td>134</td></tr> <tr><td>内訳</td><td></td><td></td></tr> <tr><td>夏休み</td><td>1</td><td>71</td></tr> <tr><td>訳 春休み</td><td>1</td><td>63</td></tr> <tr><td>家庭教育学級(すくのび学級)</td><td>10</td><td>158</td></tr> <tr><td>内訳</td><td></td><td></td></tr> <tr><td>音楽と楽しく遊ぼうリトミック</td><td>4</td><td>53</td></tr> <tr><td>親子でスキンシップダンス</td><td>2</td><td>25</td></tr> <tr><td>わらべうた産後ダンス</td><td>3</td><td>45</td></tr> <tr><td>音楽でリフレッシュ</td><td>中止</td><td></td></tr> <tr><td>ペッタン手形アートであそぼう</td><td>1</td><td>35</td></tr> </tbody> </table>	事業名	実施回数 (回)	参加人員 (人)	生き・いき教室	3	42	生きがいくづくり講座	52	569	内訳			うた声のひびき	8	92	ベビーマッサージ	中止		リラックスヨーガ教室	10	144	エンジョイ♪アロマで手づくり	5	40	キムチ作り講座	2	34	ふでペン習字教室	10	129	着物着付け教室	12	72	大人のサンドアート教室	1	8	お華の教室	4	50	教養講座	10	115	内訳			近世文書(古文書)講座	7	92	山田家から見えてくる〜らしと文化	2	11	サイズアップ野菜づくり	1	12	子ども教室	2	32	内訳			サンドアート教室	1	21	訳 こども体操教室	1	11	地域づくり講座	2	31	内訳			おやこdeおやき	1	13	こねつけ・ニラせんべいづくり	1	18	やしろうまつづくり	中止		公民館開放事業	2	134	内訳			夏休み	1	71	訳 春休み	1	63	家庭教育学級(すくのび学級)	10	158	内訳			音楽と楽しく遊ぼうリトミック	4	53	親子でスキンシップダンス	2	25	わらべうた産後ダンス	3	45	音楽でリフレッシュ	中止		ペッタン手形アートであそぼう	1	35
事業名	実施回数 (回)	参加人員 (人)																																																																																																																			
生き・いき教室	3	42																																																																																																																			
生きがいくづくり講座	52	569																																																																																																																			
内訳																																																																																																																					
うた声のひびき	8	92																																																																																																																			
ベビーマッサージ	中止																																																																																																																				
リラックスヨーガ教室	10	144																																																																																																																			
エンジョイ♪アロマで手づくり	5	40																																																																																																																			
キムチ作り講座	2	34																																																																																																																			
ふでペン習字教室	10	129																																																																																																																			
着物着付け教室	12	72																																																																																																																			
大人のサンドアート教室	1	8																																																																																																																			
お華の教室	4	50																																																																																																																			
教養講座	10	115																																																																																																																			
内訳																																																																																																																					
近世文書(古文書)講座	7	92																																																																																																																			
山田家から見えてくる〜らしと文化	2	11																																																																																																																			
サイズアップ野菜づくり	1	12																																																																																																																			
子ども教室	2	32																																																																																																																			
内訳																																																																																																																					
サンドアート教室	1	21																																																																																																																			
訳 こども体操教室	1	11																																																																																																																			
地域づくり講座	2	31																																																																																																																			
内訳																																																																																																																					
おやこdeおやき	1	13																																																																																																																			
こねつけ・ニラせんべいづくり	1	18																																																																																																																			
やしろうまつづくり	中止																																																																																																																				
公民館開放事業	2	134																																																																																																																			
内訳																																																																																																																					
夏休み	1	71																																																																																																																			
訳 春休み	1	63																																																																																																																			
家庭教育学級(すくのび学級)	10	158																																																																																																																			
内訳																																																																																																																					
音楽と楽しく遊ぼうリトミック	4	53																																																																																																																			
親子でスキンシップダンス	2	25																																																																																																																			
わらべうた産後ダンス	3	45																																																																																																																			
音楽でリフレッシュ	中止																																																																																																																				
ペッタン手形アートであそぼう	1	35																																																																																																																			
		<table border="1"> <tr><td>国</td><td>0</td></tr> <tr><td>県</td><td>0</td></tr> <tr><td>市債</td><td>0</td></tr> <tr><td>他</td><td>0</td></tr> <tr><td>一財</td><td>3,207,997</td></tr> </table>	国	0	県	0	市債	0	他	0	一財	3,207,997																																																																																																									
国	0																																																																																																																				
県	0																																																																																																																				
市債	0																																																																																																																				
他	0																																																																																																																				
一財	3,207,997																																																																																																																				

10款 教育費

項目	事業名	事業費 (単位円)	主要事業の実績及び成果 (事業内容及び成果)																																																																																																																								
			<table border="1"> <tr> <td>文化祭</td> <td>1</td> <td>456</td> </tr> <tr> <td>内 作品展</td> <td>出品522点</td> <td></td> </tr> <tr> <td>内 芸能発表</td> <td>5団体</td> <td>456</td> </tr> <tr> <td>分館対抗球技大会</td> <td>中止</td> <td></td> </tr> <tr> <td>西部花のまちづくり事業</td> <td>1</td> <td>14</td> </tr> <tr> <td>計</td> <td>83</td> <td>1,551</td> </tr> </table>	文化祭	1	456	内 作品展	出品522点		内 芸能発表	5団体	456	分館対抗球技大会	中止		西部花のまちづくり事業	1	14	計	83	1,551																																																																																																						
文化祭	1	456																																																																																																																									
内 作品展	出品522点																																																																																																																										
内 芸能発表	5団体	456																																																																																																																									
分館対抗球技大会	中止																																																																																																																										
西部花のまちづくり事業	1	14																																																																																																																									
計	83	1,551																																																																																																																									
	豊田生涯学習 推進事業費	3,423,448	<p>◎生涯学習のまちづくり推進のため豊田公民館で各種講座等を実施した。 ・各種講座、学級、文化活動等の状況</p> <table border="1"> <thead> <tr> <th>事業名</th> <th>実施回数 (回)</th> <th>参加人員 (人)</th> </tr> </thead> <tbody> <tr> <td>高齢者学級</td> <td>3</td> <td>45</td> </tr> <tr> <td>内 音楽で脳がイキイキ</td> <td>3</td> <td>45</td> </tr> <tr> <td>生きがいつくり・教養講座</td> <td>30</td> <td>421</td> </tr> <tr> <td>内 たいのしい俳句教室</td> <td>3</td> <td>17</td> </tr> <tr> <td>豊田deノルディックウォーキング</td> <td>4</td> <td>51</td> </tr> <tr> <td>豊田deノルディックウォーキング 秋</td> <td>3</td> <td>44</td> </tr> <tr> <td>内 ふるさとの森を歩こう</td> <td>1</td> <td>18</td> </tr> <tr> <td>ふるさとの森を歩こう 秋</td> <td>1</td> <td>14</td> </tr> <tr> <td>大人のピアノ講座</td> <td>5</td> <td>41</td> </tr> <tr> <td>御朱印帳を作ろう</td> <td>1</td> <td>8</td> </tr> <tr> <td>葉草教室</td> <td>1</td> <td>33</td> </tr> <tr> <td>バラの育て方と楽しみ方</td> <td>3</td> <td>56</td> </tr> <tr> <td>ありがとうの笑い文字講座</td> <td>1</td> <td>20</td> </tr> <tr> <td>手相を学ぼう</td> <td>1</td> <td>28</td> </tr> <tr> <td>歴史講座 地酒王国信州</td> <td>1</td> <td>23</td> </tr> <tr> <td>おこもり足にならないために</td> <td>1</td> <td>13</td> </tr> <tr> <td>ふるさとの歴史を掘る</td> <td>1</td> <td>25</td> </tr> <tr> <td>サイズアップ野菜づくり</td> <td>中止</td> <td></td> </tr> <tr> <td>シニアのスマホ活用教室</td> <td>中止</td> <td></td> </tr> <tr> <td>竹細工入門</td> <td>3</td> <td>30</td> </tr> <tr> <td>旅に出る前に聞く講座</td> <td>中止</td> <td></td> </tr> <tr> <td>地域伝統講座</td> <td>1</td> <td>34</td> </tr> <tr> <td>内 伝統行事ものづくり体験</td> <td>1</td> <td>34</td> </tr> <tr> <td>家庭教育学級</td> <td>3</td> <td>60</td> </tr> <tr> <td>内 英語であそぼ</td> <td>3</td> <td>60</td> </tr> <tr> <td>チャレンジ子ども教室</td> <td>3</td> <td>72</td> </tr> <tr> <td>内 ふわふわラベンダーボールを作ろう</td> <td>1</td> <td>24</td> </tr> <tr> <td>バスボムを作ろう</td> <td>中止</td> <td></td> </tr> <tr> <td>内 夏休み子ども教室</td> <td>1</td> <td>34</td> </tr> <tr> <td>春休み子ども教室</td> <td>1</td> <td>14</td> </tr> <tr> <td>豊田地区球技大会</td> <td>中止</td> <td></td> </tr> <tr> <td>盆野球大会</td> <td>中止</td> <td></td> </tr> <tr> <td>文化祭</td> <td>1</td> <td>779</td> </tr> <tr> <td>内 作品展</td> <td>出品588点</td> <td></td> </tr> <tr> <td>音楽祭</td> <td>9団体</td> <td>496</td> </tr> <tr> <td>サークル体験交流広場</td> <td>6団体</td> <td>283</td> </tr> <tr> <td>文化講演会</td> <td></td> <td></td> </tr> <tr> <td>講師 落語家 桂 花團治</td> <td>1</td> <td>66</td> </tr> <tr> <td>計</td> <td>42</td> <td>1,477</td> </tr> </tbody> </table>	事業名	実施回数 (回)	参加人員 (人)	高齢者学級	3	45	内 音楽で脳がイキイキ	3	45	生きがいつくり・教養講座	30	421	内 たいのしい俳句教室	3	17	豊田deノルディックウォーキング	4	51	豊田deノルディックウォーキング 秋	3	44	内 ふるさとの森を歩こう	1	18	ふるさとの森を歩こう 秋	1	14	大人のピアノ講座	5	41	御朱印帳を作ろう	1	8	葉草教室	1	33	バラの育て方と楽しみ方	3	56	ありがとうの笑い文字講座	1	20	手相を学ぼう	1	28	歴史講座 地酒王国信州	1	23	おこもり足にならないために	1	13	ふるさとの歴史を掘る	1	25	サイズアップ野菜づくり	中止		シニアのスマホ活用教室	中止		竹細工入門	3	30	旅に出る前に聞く講座	中止		地域伝統講座	1	34	内 伝統行事ものづくり体験	1	34	家庭教育学級	3	60	内 英語であそぼ	3	60	チャレンジ子ども教室	3	72	内 ふわふわラベンダーボールを作ろう	1	24	バスボムを作ろう	中止		内 夏休み子ども教室	1	34	春休み子ども教室	1	14	豊田地区球技大会	中止		盆野球大会	中止		文化祭	1	779	内 作品展	出品588点		音楽祭	9団体	496	サークル体験交流広場	6団体	283	文化講演会			講師 落語家 桂 花團治	1	66	計	42	1,477
事業名	実施回数 (回)	参加人員 (人)																																																																																																																									
高齢者学級	3	45																																																																																																																									
内 音楽で脳がイキイキ	3	45																																																																																																																									
生きがいつくり・教養講座	30	421																																																																																																																									
内 たいのしい俳句教室	3	17																																																																																																																									
豊田deノルディックウォーキング	4	51																																																																																																																									
豊田deノルディックウォーキング 秋	3	44																																																																																																																									
内 ふるさとの森を歩こう	1	18																																																																																																																									
ふるさとの森を歩こう 秋	1	14																																																																																																																									
大人のピアノ講座	5	41																																																																																																																									
御朱印帳を作ろう	1	8																																																																																																																									
葉草教室	1	33																																																																																																																									
バラの育て方と楽しみ方	3	56																																																																																																																									
ありがとうの笑い文字講座	1	20																																																																																																																									
手相を学ぼう	1	28																																																																																																																									
歴史講座 地酒王国信州	1	23																																																																																																																									
おこもり足にならないために	1	13																																																																																																																									
ふるさとの歴史を掘る	1	25																																																																																																																									
サイズアップ野菜づくり	中止																																																																																																																										
シニアのスマホ活用教室	中止																																																																																																																										
竹細工入門	3	30																																																																																																																									
旅に出る前に聞く講座	中止																																																																																																																										
地域伝統講座	1	34																																																																																																																									
内 伝統行事ものづくり体験	1	34																																																																																																																									
家庭教育学級	3	60																																																																																																																									
内 英語であそぼ	3	60																																																																																																																									
チャレンジ子ども教室	3	72																																																																																																																									
内 ふわふわラベンダーボールを作ろう	1	24																																																																																																																									
バスボムを作ろう	中止																																																																																																																										
内 夏休み子ども教室	1	34																																																																																																																									
春休み子ども教室	1	14																																																																																																																									
豊田地区球技大会	中止																																																																																																																										
盆野球大会	中止																																																																																																																										
文化祭	1	779																																																																																																																									
内 作品展	出品588点																																																																																																																										
音楽祭	9団体	496																																																																																																																									
サークル体験交流広場	6団体	283																																																																																																																									
文化講演会																																																																																																																											
講師 落語家 桂 花團治	1	66																																																																																																																									
計	42	1,477																																																																																																																									
	国	0																																																																																																																									
	県	0																																																																																																																									
	市債	0																																																																																																																									
	他	0																																																																																																																									
	一財	3,423,448																																																																																																																									

10款 教育費

項目	事業名	事業費 (単位 円)	主要事業の実績及び成果 (事業内容及び成果)																																																																																												
4 図書館費	図書館管理事業費	47,059,375	◎ 市民の生涯学習の支援を行うため、図書館施設の管理を行った。 ・図書館総合管理委託業務 39,423,978 円 ・オアシス公園内テーブル等更新工事 938,080 円 ・オアシス公園内イス設置工事 590,700 円 ・非接触式検知システム購入 (本館20人用) 332,200 円 ・非接触式検知器購入 (分館1人用3台) 132,000 円																																																																																												
		<table border="1"> <tr><td>国</td><td>1,779,494</td></tr> <tr><td>県</td><td>0</td></tr> <tr><td>市債</td><td>0</td></tr> <tr><td>他</td><td>103,617</td></tr> <tr><td>一財</td><td>45,176,264</td></tr> </table>		国	1,779,494	県	0	市債	0	他	103,617	一財	45,176,264																																																																																		
国	1,779,494																																																																																														
県	0																																																																																														
市債	0																																																																																														
他	103,617																																																																																														
一財	45,176,264																																																																																														
	図書館運営事業費	22,475,781	◎ 市民の生涯学習の支援を行うため、図書館資料の充実を図った。また、幅広い市民ニーズに対応する、情報サービスの提供に努めた。 ・中野市立図書館 利用状況【本館】 (1)入館・個人貸出 <table border="1"> <thead> <tr> <th>区分</th> <th>令和3年度</th> <th>令和2年度</th> <th>前年対比(%)</th> </tr> </thead> <tbody> <tr><td>開館日数(日)</td><td>230</td><td>252</td><td>91.3</td></tr> <tr><td>入館者数(人)</td><td>75,562</td><td>74,975</td><td>100.8</td></tr> <tr><td>登録者数(人)</td><td>19,301</td><td>18,771</td><td>102.8</td></tr> <tr><td>内児童(人) (小学生以下)</td><td>935</td><td>923</td><td>101.3</td></tr> <tr><td>貸出数</td><td></td><td></td><td></td></tr> <tr><td>人数(人)</td><td>29,065</td><td>29,009</td><td>100.2</td></tr> <tr><td>冊数(冊)</td><td>132,510</td><td>133,678</td><td>99.1</td></tr> </tbody> </table> (2)視聴覚資料利用状況 <table border="1"> <thead> <tr> <th>区分</th> <th>令和3年度 (件)</th> <th>令和2年度 (件)</th> <th>前年対比 (%)</th> </tr> </thead> <tbody> <tr><td>ビデオテープ</td><td>4</td><td>8</td><td>50.0</td></tr> <tr><td>DVD</td><td>0</td><td>4</td><td>0.0</td></tr> <tr><td>C D</td><td>387</td><td>538</td><td>71.9</td></tr> <tr><td>L D</td><td>0</td><td>0</td><td>—</td></tr> <tr><td>カセットテープ</td><td>0</td><td>0</td><td>—</td></tr> <tr><td>計</td><td>391</td><td>550</td><td>71.1</td></tr> </tbody> </table> (3)団体貸出 34 団体 (4)相互貸借状況 貸出 65件 131冊 借入 27件 53冊 (5)予約・リクエスト状況 (各分館受付分を含む) 9,191件 (6)複写サービス (豊田分館受付分を含む) 受付件数 305件 複写枚数 1,637枚	区分	令和3年度	令和2年度	前年対比(%)	開館日数(日)	230	252	91.3	入館者数(人)	75,562	74,975	100.8	登録者数(人)	19,301	18,771	102.8	内児童(人) (小学生以下)	935	923	101.3	貸出数				人数(人)	29,065	29,009	100.2	冊数(冊)	132,510	133,678	99.1	区分	令和3年度 (件)	令和2年度 (件)	前年対比 (%)	ビデオテープ	4	8	50.0	DVD	0	4	0.0	C D	387	538	71.9	L D	0	0	—	カセットテープ	0	0	—	計	391	550	71.1																																
区分	令和3年度	令和2年度		前年対比(%)																																																																																											
開館日数(日)	230	252	91.3																																																																																												
入館者数(人)	75,562	74,975	100.8																																																																																												
登録者数(人)	19,301	18,771	102.8																																																																																												
内児童(人) (小学生以下)	935	923	101.3																																																																																												
貸出数																																																																																															
人数(人)	29,065	29,009	100.2																																																																																												
冊数(冊)	132,510	133,678	99.1																																																																																												
区分	令和3年度 (件)	令和2年度 (件)	前年対比 (%)																																																																																												
ビデオテープ	4	8	50.0																																																																																												
DVD	0	4	0.0																																																																																												
C D	387	538	71.9																																																																																												
L D	0	0	—																																																																																												
カセットテープ	0	0	—																																																																																												
計	391	550	71.1																																																																																												
			・図書館資料整備状況 (単位:冊) <table border="1"> <thead> <tr> <th rowspan="2">分類</th> <th rowspan="2">当初蔵書数</th> <th colspan="4">令和3年度</th> <th rowspan="2">除籍</th> <th rowspan="2">合計</th> </tr> <tr> <th>購入</th> <th>寄贈</th> <th>その他</th> <th>計</th> </tr> </thead> <tbody> <tr><td>0 総記</td><td>5,431</td><td>60</td><td>7</td><td>1</td><td>68</td><td>0</td><td>5,499</td></tr> <tr><td>1 哲学・宗教</td><td>8,165</td><td>103</td><td>13</td><td>0</td><td>116</td><td>△7</td><td>8,274</td></tr> <tr><td>2 歴史・地理</td><td>12,822</td><td>142</td><td>3</td><td>0</td><td>145</td><td>△3</td><td>12,964</td></tr> <tr><td>3 社会科学</td><td>25,932</td><td>405</td><td>31</td><td>1</td><td>437</td><td>0</td><td>26,369</td></tr> <tr><td>4 自然科学</td><td>12,058</td><td>226</td><td>18</td><td>0</td><td>244</td><td>△127</td><td>12,175</td></tr> <tr><td>5 技術・工学・工業</td><td>12,725</td><td>276</td><td>13</td><td>0</td><td>289</td><td>△284</td><td>12,730</td></tr> <tr><td>6 産業</td><td>6,620</td><td>105</td><td>7</td><td>1</td><td>113</td><td>△101</td><td>6,632</td></tr> <tr><td>7 芸術</td><td>14,368</td><td>216</td><td>7</td><td>0</td><td>223</td><td>△148</td><td>14,443</td></tr> <tr><td>8 言語</td><td>2,822</td><td>33</td><td>0</td><td>0</td><td>33</td><td>0</td><td>2,855</td></tr> <tr><td>9 文学</td><td>24,716</td><td>257</td><td>11</td><td>5</td><td>273</td><td>△1</td><td>24,988</td></tr> </tbody> </table>	分類	当初蔵書数	令和3年度				除籍	合計	購入	寄贈	その他	計	0 総記	5,431	60	7	1	68	0	5,499	1 哲学・宗教	8,165	103	13	0	116	△7	8,274	2 歴史・地理	12,822	142	3	0	145	△3	12,964	3 社会科学	25,932	405	31	1	437	0	26,369	4 自然科学	12,058	226	18	0	244	△127	12,175	5 技術・工学・工業	12,725	276	13	0	289	△284	12,730	6 産業	6,620	105	7	1	113	△101	6,632	7 芸術	14,368	216	7	0	223	△148	14,443	8 言語	2,822	33	0	0	33	0	2,855	9 文学	24,716	257	11	5	273	△1	24,988
分類	当初蔵書数	令和3年度				除籍	合計																																																																																								
		購入	寄贈	その他	計																																																																																										
0 総記	5,431	60	7	1	68	0	5,499																																																																																								
1 哲学・宗教	8,165	103	13	0	116	△7	8,274																																																																																								
2 歴史・地理	12,822	142	3	0	145	△3	12,964																																																																																								
3 社会科学	25,932	405	31	1	437	0	26,369																																																																																								
4 自然科学	12,058	226	18	0	244	△127	12,175																																																																																								
5 技術・工学・工業	12,725	276	13	0	289	△284	12,730																																																																																								
6 産業	6,620	105	7	1	113	△101	6,632																																																																																								
7 芸術	14,368	216	7	0	223	△148	14,443																																																																																								
8 言語	2,822	33	0	0	33	0	2,855																																																																																								
9 文学	24,716	257	11	5	273	△1	24,988																																																																																								

10款 教育費

項目	事業名	事業費 (単位 円)		主要事業の実績及び成果 (事業内容及び成果)						
	F	小説	25,009	391	40	2	433	△ 6	25,436	
	B	文庫	7,232	154	41	0	195	△ 7	7,420	
	L	大活字本	1,947	31	0	0	31	0	1,978	
	N	郷土資料	11,643	51	111	219	381	△ 3	12,021	
	J	児童書	50,156	966	27	4	997	△ 16	51,137	
	O	押鐘文庫	1,300	0	0	0	0	0	1,300	
	K	加賀文庫	5,952	0	0	0	0	0	5,952	
	T	点字図書	743	0	15	0	15	0	758	
	NA	中山文庫	789	0	0	0	0	0	789	
		合計	230,430	3,416	344	233	3,993	△ 703	233,720	
							図書購入費		6,219,045 円	
			・【全館】視聴覚資料関係 (単位：点)							
			当初所有数	令和3年度				除籍	合計	
				購入	寄贈	その他	計			
		ビデオテープ	852	0	0	0	0	0	852	
		LD	41	0	0	0	0	0	41	
		DVD	472	11	2	0	13	0	485	
		CD	1,577	59	7	0	66	0	1,643	
		カセットテープ	412	0	0	0	0	0	412	
		その他AV	184	0	1	0	1	0	185	
		紙芝居	1,840	24	0	0	24	0	1,864	
		かるた	17	0	0	0	0	0	17	
		パネルシアター	48	0	0	0	0	0	48	
		合計	5,443	94	10	0	104	0	5,547	
							視聴覚資料購入費		246,064 円	
			・新聞、雑誌関係 (単位：種)							
			区分	購入	寄贈等	計				
			新聞	8	8	16				
			雑誌	47	4	51				
							新聞、雑誌資料購入費		835,148 円	
			・図書館事業の状況							
			(1) 広報活動							
			「図書館だより、新刊情報」の発行							12回
			(2) 親子ふれあいセミナーの開催							
			アニメ映画会							
			開催回数							1回
			参加者数							9人 (大人3人、子供6人)
			(3) 創作教室等の開催							
			開催回数							7回
			参加者数							135人
										(大人83人、子供52人)
			(4) 子どもの本読み聞かせ会の開催							
			毎月1回							年9回
			(5) おはなし会の開催							
			0から3歳							
			開催回数							37回
			参加者数							264人 (大人130人、子供134人)
			夏休みこわい話							
			開催回数							1回
			参加者数							66人 (大人28人、子供38人)
			クリスマス							
			開催回数							1回
			参加者数							12人 (大人5人、子供7人)
			春							
			開催回数							1回

10款 教育費

項目	事業名	事業費 (単位 円)	主要事業の実績及び成果 (事業内容及び成果)																																																																																			
			<p>参加者数 9人 (大人6人、子供3人)</p> <p>(6) 図書館まつりの開催 11月21日 (日) 文化講演会 参加者数 16人 古本市、読み聞かせ会、朗読、工作教室、演奏会他</p> <p>(7) 文学講座の開催 開催回数 1回 参加者数 29人</p> <p>(8) 保育園、小学校等との連携及び支援 支援回数 64回</p> <p>(9) こどものとしょかんまつりの開催 5月8日、9日 おはなし会スペシャル 開催回数 2回 参加者数 73人 (大人38人、子供35人)</p> <p>(10) としょかんプチキネマの開催 開催回数 24回 参加者数 161人 (大人133人、子供28人)</p> <p>(11) データベース整備事業 利用者向け外部データベースの利用 2種</p> <p>・分館利用状況等</p> <p>【北部分館】</p> <p>(1) 入館・個人貸出</p> <table border="1" data-bbox="831 1088 1450 1368"> <thead> <tr> <th>区分</th> <th>令和3年度</th> <th>令和2年度</th> <th>前年対比(%)</th> </tr> </thead> <tbody> <tr> <td>開館日数 (日)</td> <td>83</td> <td>89</td> <td>93.3</td> </tr> <tr> <td>入館者数 (人)</td> <td>513</td> <td>418</td> <td>122.7</td> </tr> <tr> <td>登録者数 (人)</td> <td>108</td> <td>103</td> <td>104.9</td> </tr> <tr> <td>内児童 (人) (小学生以下)</td> <td>9</td> <td>7</td> <td>128.6</td> </tr> <tr> <td>貸出数</td> <td></td> <td></td> <td></td> </tr> <tr> <td>人数 (人)</td> <td>355</td> <td>298</td> <td>119.1</td> </tr> <tr> <td>冊数 (冊)</td> <td>1,304</td> <td>1,035</td> <td>126.0</td> </tr> </tbody> </table> <p>(2) 蔵書関係 (単位：冊)</p> <table border="1" data-bbox="831 1429 1450 1525"> <thead> <tr> <th rowspan="2">当初蔵書数</th> <th colspan="5">令和3年度</th> <th rowspan="2">合計</th> </tr> <tr> <th>購入</th> <th>寄贈</th> <th>その他</th> <th>小計</th> <th>除籍</th> </tr> </thead> <tbody> <tr> <td>8,542</td> <td>91</td> <td>37</td> <td>1</td> <td>129</td> <td>0</td> <td>8,671</td> </tr> </tbody> </table> <p>図書購入費 143,723 円</p> <p>(3) 新聞、雑誌関係 ・購入雑誌 2種 17,719 円</p> <p>【西部分館】</p> <p>(1) 入館・個人貸出</p> <table border="1" data-bbox="831 1738 1450 2018"> <thead> <tr> <th>区分</th> <th>令和3年度</th> <th>令和2年度</th> <th>前年対比(%)</th> </tr> </thead> <tbody> <tr> <td>開館日数 (日)</td> <td>81</td> <td>87</td> <td>93.1</td> </tr> <tr> <td>入館者数 (人)</td> <td>235</td> <td>172</td> <td>136.6</td> </tr> <tr> <td>登録者数 (人)</td> <td>95</td> <td>91</td> <td>104.4</td> </tr> <tr> <td>内児童 (人) (小学生以下)</td> <td>3</td> <td>22</td> <td>13.6</td> </tr> <tr> <td>貸出数</td> <td></td> <td></td> <td></td> </tr> <tr> <td>人数 (人)</td> <td>136</td> <td>91</td> <td>149.5</td> </tr> <tr> <td>冊数 (冊)</td> <td>517</td> <td>248</td> <td>208.5</td> </tr> </tbody> </table>	区分	令和3年度	令和2年度	前年対比(%)	開館日数 (日)	83	89	93.3	入館者数 (人)	513	418	122.7	登録者数 (人)	108	103	104.9	内児童 (人) (小学生以下)	9	7	128.6	貸出数				人数 (人)	355	298	119.1	冊数 (冊)	1,304	1,035	126.0	当初蔵書数	令和3年度					合計	購入	寄贈	その他	小計	除籍	8,542	91	37	1	129	0	8,671	区分	令和3年度	令和2年度	前年対比(%)	開館日数 (日)	81	87	93.1	入館者数 (人)	235	172	136.6	登録者数 (人)	95	91	104.4	内児童 (人) (小学生以下)	3	22	13.6	貸出数				人数 (人)	136	91	149.5	冊数 (冊)	517	248	208.5
区分	令和3年度	令和2年度	前年対比(%)																																																																																			
開館日数 (日)	83	89	93.3																																																																																			
入館者数 (人)	513	418	122.7																																																																																			
登録者数 (人)	108	103	104.9																																																																																			
内児童 (人) (小学生以下)	9	7	128.6																																																																																			
貸出数																																																																																						
人数 (人)	355	298	119.1																																																																																			
冊数 (冊)	1,304	1,035	126.0																																																																																			
当初蔵書数	令和3年度					合計																																																																																
	購入	寄贈	その他	小計	除籍																																																																																	
8,542	91	37	1	129	0	8,671																																																																																
区分	令和3年度	令和2年度	前年対比(%)																																																																																			
開館日数 (日)	81	87	93.1																																																																																			
入館者数 (人)	235	172	136.6																																																																																			
登録者数 (人)	95	91	104.4																																																																																			
内児童 (人) (小学生以下)	3	22	13.6																																																																																			
貸出数																																																																																						
人数 (人)	136	91	149.5																																																																																			
冊数 (冊)	517	248	208.5																																																																																			

10款 教育費

項目	事業名	事業費 (単位 円)	主要事業の実績及び成果 (事業内容及び成果)																																																																						
			<p>(2) 蔵書関係 (単位：冊)</p> <table border="1" data-bbox="831 344 1453 443"> <thead> <tr> <th rowspan="2">当初蔵書数</th> <th colspan="5">令和3年度</th> <th rowspan="2">合計</th> </tr> <tr> <th>購入</th> <th>寄贈</th> <th>その他</th> <th>小計</th> <th>除籍</th> </tr> </thead> <tbody> <tr> <td>7,588</td> <td>106</td> <td>53</td> <td>0</td> <td>159</td> <td>0</td> <td>7,747</td> </tr> </tbody> </table> <p>図書購入費 144,008 円</p> <p>(3) 新聞、雑誌関係 ・購入雑誌 2種 16,668 円</p> <p>【豊田分館】 (1) 入館・個人貸出</p> <table border="1" data-bbox="831 656 1453 936"> <thead> <tr> <th>区分</th> <th>令和3年度</th> <th>令和2年度</th> <th>前年対比(%)</th> </tr> </thead> <tbody> <tr> <td>開館日数(日)</td> <td>248</td> <td>252</td> <td>98.4</td> </tr> <tr> <td>入館者数(人)</td> <td>3,549</td> <td>3,128</td> <td>113.5</td> </tr> <tr> <td>登録者数(人)</td> <td>829</td> <td>805</td> <td>103.0</td> </tr> <tr> <td>内児童(人) (小学生以下)</td> <td>35</td> <td>32</td> <td>109.4</td> </tr> <tr> <td>貸出数</td> <td></td> <td></td> <td></td> </tr> <tr> <td>人数(人)</td> <td>1,860</td> <td>1,700</td> <td>109.4</td> </tr> <tr> <td>冊数(冊)</td> <td>8,831</td> <td>8,103</td> <td>109.0</td> </tr> </tbody> </table> <p>(2) 蔵書関係 (単位：冊)</p> <table border="1" data-bbox="831 999 1453 1097"> <thead> <tr> <th rowspan="2">当初蔵書数</th> <th colspan="5">令和3年度</th> <th rowspan="2">合計</th> </tr> <tr> <th>購入</th> <th>寄贈</th> <th>その他</th> <th>小計</th> <th>除籍</th> </tr> </thead> <tbody> <tr> <td>25,472</td> <td>324</td> <td>50</td> <td>0</td> <td>374</td> <td>△ 8</td> <td>25,838</td> </tr> </tbody> </table> <p>図書購入費 518,748 円</p> <p>(3) 新聞、雑誌関係 ・購入雑誌 3種 28,334 円</p>	当初蔵書数	令和3年度					合計	購入	寄贈	その他	小計	除籍	7,588	106	53	0	159	0	7,747	区分	令和3年度	令和2年度	前年対比(%)	開館日数(日)	248	252	98.4	入館者数(人)	3,549	3,128	113.5	登録者数(人)	829	805	103.0	内児童(人) (小学生以下)	35	32	109.4	貸出数				人数(人)	1,860	1,700	109.4	冊数(冊)	8,831	8,103	109.0	当初蔵書数	令和3年度					合計	購入	寄贈	その他	小計	除籍	25,472	324	50	0	374	△ 8	25,838
当初蔵書数	令和3年度					合計																																																																			
	購入	寄贈	その他	小計	除籍																																																																				
7,588	106	53	0	159	0	7,747																																																																			
区分	令和3年度	令和2年度	前年対比(%)																																																																						
開館日数(日)	248	252	98.4																																																																						
入館者数(人)	3,549	3,128	113.5																																																																						
登録者数(人)	829	805	103.0																																																																						
内児童(人) (小学生以下)	35	32	109.4																																																																						
貸出数																																																																									
人数(人)	1,860	1,700	109.4																																																																						
冊数(冊)	8,831	8,103	109.0																																																																						
当初蔵書数	令和3年度					合計																																																																			
	購入	寄贈	その他	小計	除籍																																																																				
25,472	324	50	0	374	△ 8	25,838																																																																			
	ブックスタート事業費	1,068,848	<p>◎ ファーストブックとして、乳幼児7か月児健診時に絵本の贈呈、紹介を実施し、セカンドブックとして、3歳児健診時に絵本の贈呈、紹介を実施した。乳幼児期の読書習慣の定着を促進した。</p> <p>・ファーストブック 251人 502冊 462,968円</p> <p>・セカンドブック 301人 301冊 429,990円</p> <p>◎ 定期的におはなし会等を実施し、読書習慣の定着を促進した。</p> <p>・0～3歳えほんの時間 9回 33人</p> <p>・絵本の読み聞かせ出前事業 42回 3,798人</p>																																																																						
	障がい者ライブラリー事業費	104,900	<p>◎ 点字図書及び録音図書の収集並びにサピエ図書館サービスの活用により、障がい者向けライブラリー及び貸出サービスの拡充を図った。</p> <p>・点字図書受入点数 15点</p> <p>・録音図書受入点数 43点</p> <p>・視覚障がい者情報総合ネットワーク「サピエ」使用料 40,000円</p>																																																																						

10款 教育費

項目	事業名	事業費 (単位 円)	主要事業の実績及び成果 (事業内容及び成果)																																								
	図書館維持整備事業費 (繰越明許)	167,970,000	◎ 図書館の維持、環境整備を図った。 ・空調設備等改修工事 165,000,000 円 ・空調設備等改修工事監理業務委託 2,970,000 円																																								
		国 167,970,000																																									
		県 0																																									
		市債 0																																									
		他 0																																									
一財 0																																											
5 博物館費	博物館管理事業費	11,241,882	◎ 博物館の維持管理に必要な事業を行った。																																								
		国 0																																									
		県 0																																									
		市債 0																																									
		他 3,630,013																																									
	一財 7,611,869																																										
	博物館運営事業費	14,971,932	◎ 展示・講座・講演会などの教育・啓発事業、資料の収集・調査研究等保存にかかる事業を行った。 ◎ 入館者数(延人) (単位:人) <table border="1" style="margin-left: 20px;"> <thead> <tr> <th colspan="2">展示室</th> <th colspan="2">プラネタリウム</th> <th rowspan="2">講座</th> <th rowspan="2">研修室</th> <th rowspan="2">合計</th> </tr> <tr> <th>有料観覧者</th> <th>無料観覧者</th> <th>有料観覧者</th> <th>無料観覧者</th> </tr> </thead> <tbody> <tr> <td>857</td> <td>782</td> <td>1,512</td> <td>1,631</td> <td>811</td> <td>4</td> <td>5,597</td> </tr> </tbody> </table>	展示室		プラネタリウム		講座	研修室	合計	有料観覧者	無料観覧者	有料観覧者	無料観覧者	857	782	1,512	1,631	811	4	5,597																						
		展示室		プラネタリウム		講座	研修室				合計																																
		有料観覧者		無料観覧者	有料観覧者			無料観覧者																																			
		857		782	1,512	1,631	811	4	5,597																																		
国 0																																											
県 0																																											
市債 0																																											
他 2,961,830																																											
一財 12,010,102																																											
			◎ 視察・団体利用者数 (単位:人)																																								
			<table border="1" style="margin-left: 20px;"> <thead> <tr> <th>市内学校</th> <th>市外学校</th> <th>その他団体・視察等</th> <th>合計</th> <th>団体数</th> </tr> </thead> <tbody> <tr> <td>206</td> <td>112</td> <td>403</td> <td>721</td> <td>28</td> </tr> </tbody> </table>	市内学校	市外学校	その他団体・視察等	合計	団体数	206	112	403	721	28																														
市内学校	市外学校	その他団体・視察等	合計	団体数																																							
206	112	403	721	28																																							
			◎ 企画展																																								
			・春季企画エントランス展 「中野市の歴史を掘る-下小田中遺跡の調査から-」 4月28日～6月21日 2,068人 ・エントランス展 「信州中野 きのご生産の歴史と未来」 9月1日～11月29日 2,481人 ・特別展示 高橋由一「第十一代山田荘左衛門顕善」肖像画 11月3日～12月12日 192人 ・冬季企画展「江戸時代の書籍文化と信州中野」 11月23日～1月31日 156人																																								
			◎ 講座等教育・啓発事業																																								
			<table border="1" style="margin-left: 20px;"> <thead> <tr> <th>講座名</th> <th>対象</th> <th>回数</th> <th>参加者数(延人)</th> </tr> </thead> <tbody> <tr> <td>キッズアカデミー</td> <td>小・中学生</td> <td>9</td> <td>204</td> </tr> <tr> <td>ワークショップ</td> <td>小・中・一般</td> <td>8</td> <td>44</td> </tr> <tr> <td>植物観察会</td> <td>一般</td> <td>6</td> <td>64</td> </tr> <tr> <td>野鳥観察会</td> <td>一般</td> <td>7</td> <td>76</td> </tr> <tr> <td>石仏調査</td> <td>一般</td> <td>7</td> <td>63</td> </tr> <tr> <td>古文書講座</td> <td>一般</td> <td>9</td> <td>49</td> </tr> <tr> <td>考古学講座</td> <td>一般</td> <td>8</td> <td>98</td> </tr> <tr> <td>ふるさとレポート</td> <td>一般</td> <td>1</td> <td>18</td> </tr> <tr> <td>ギャラリートーク</td> <td>一般</td> <td>2</td> <td>31</td> </tr> </tbody> </table>	講座名	対象	回数	参加者数(延人)	キッズアカデミー	小・中学生	9	204	ワークショップ	小・中・一般	8	44	植物観察会	一般	6	64	野鳥観察会	一般	7	76	石仏調査	一般	7	63	古文書講座	一般	9	49	考古学講座	一般	8	98	ふるさとレポート	一般	1	18	ギャラリートーク	一般	2	31
講座名	対象	回数	参加者数(延人)																																								
キッズアカデミー	小・中学生	9	204																																								
ワークショップ	小・中・一般	8	44																																								
植物観察会	一般	6	64																																								
野鳥観察会	一般	7	76																																								
石仏調査	一般	7	63																																								
古文書講座	一般	9	49																																								
考古学講座	一般	8	98																																								
ふるさとレポート	一般	1	18																																								
ギャラリートーク	一般	2	31																																								

10款 教育費

項目	事業名	事業費 (単位 円)	主要事業の実績及び成果 (事業内容及び成果)																								
			<table border="1" data-bbox="831 286 1453 349"> <tr> <td>館外派遣講師講座</td> <td>一般</td> <td>3</td> <td>43</td> </tr> <tr> <td colspan="2">合計</td> <td>60</td> <td>690</td> </tr> </table> <p>◎ 博物館講演会</p> <ul style="list-style-type: none"> ・天文講演会「見えないブラックホールの見つけ方」 講師 三澤透 11月6日 28人 ・ふるさとレポート発表会 記念講演会 「弥生時代の鉄づくりに迫る-南大原遺跡の調査から-」 講師 柳沢亮 3月26日 18人 <p>◎ 観望会</p> <ul style="list-style-type: none"> ・早春のほしぞらをみよう！ 4月10日 25人 ・皆既月食観望会 5月26日 105人 ・初夏のほしぞらをみよう！ 6月12日 43人 ・秋のほしぞらをみよう！ 11月6日 28人 ・部分月食観望会 11月19日 52人 	館外派遣講師講座	一般	3	43	合計		60	690																
館外派遣講師講座	一般	3	43																								
合計		60	690																								
(5) 学校給食費																											
1 学校給食センター費	学校給食センター 管理事業費	47,022,142	<p>◎ 学校給食センター施設の維持管理を行った。</p> <ul style="list-style-type: none"> ・センター毎の光熱水費等の内訳 (単位：円) <table border="1" data-bbox="831 1025 1497 1216"> <thead> <tr> <th></th> <th>南 部</th> <th>北 部</th> <th>合 計</th> </tr> </thead> <tbody> <tr> <td>光熱水費</td> <td>16,304,892</td> <td>13,848,064</td> <td>30,152,956</td> </tr> <tr> <td>内 電気</td> <td>13,034,051</td> <td>11,205,688</td> <td>24,239,739</td> </tr> <tr> <td>訳 水道</td> <td>3,270,841</td> <td>2,642,376</td> <td>5,913,217</td> </tr> <tr> <td>燃料費</td> <td>32,596</td> <td>0</td> <td>32,596</td> </tr> <tr> <td>計</td> <td>16,337,488</td> <td>13,848,064</td> <td>30,185,552</td> </tr> </tbody> </table>		南 部	北 部	合 計	光熱水費	16,304,892	13,848,064	30,152,956	内 電気	13,034,051	11,205,688	24,239,739	訳 水道	3,270,841	2,642,376	5,913,217	燃料費	32,596	0	32,596	計	16,337,488	13,848,064	30,185,552
	南 部	北 部	合 計																								
光熱水費	16,304,892	13,848,064	30,152,956																								
内 電気	13,034,051	11,205,688	24,239,739																								
訳 水道	3,270,841	2,642,376	5,913,217																								
燃料費	32,596	0	32,596																								
計	16,337,488	13,848,064	30,185,552																								
	学校給食センター 運営事業費	322,172,325	<p>◎ 所要栄養量基準に基づき、完全給食を実施し、児童生徒の体位向上に努めた。</p> <ul style="list-style-type: none"> ・学校数 11校 ・小学校児童数 2,173人 ・中学校生徒数 1,141人 ・年間平均給食日数 203日 ・年間給食数 707,191食 ・給食費(1食当り) 小学校低学年 247円 小学校高学年 268円 中 学 校 309円 <ul style="list-style-type: none"> ・センター毎の賄材料費の内訳 (単位：円) <table border="1" data-bbox="831 1615 1497 1771"> <thead> <tr> <th></th> <th>南 部</th> <th>北 部</th> <th>合 計</th> </tr> </thead> <tbody> <tr> <td>主 食</td> <td>22,510,053</td> <td>20,969,625</td> <td>43,479,678</td> </tr> <tr> <td>牛 乳</td> <td>21,118,820</td> <td>20,716,634</td> <td>41,835,454</td> </tr> <tr> <td>おかず</td> <td>58,425,508</td> <td>54,863,721</td> <td>113,289,229</td> </tr> <tr> <td>計</td> <td>102,054,381</td> <td>96,549,980</td> <td>198,604,361</td> </tr> </tbody> </table> <p>◎ 保護者の経済的負担を軽減するため、児童生徒の給食費を3割減額した。</p> <ul style="list-style-type: none"> ・減額後の給食費(1食当り) 小学校低学年 172円 小学校高学年 187円 中 学 校 216円 <p>◎ 調理業務等を民間に委託した。 100,716,000円</p>		南 部	北 部	合 計	主 食	22,510,053	20,969,625	43,479,678	牛 乳	21,118,820	20,716,634	41,835,454	おかず	58,425,508	54,863,721	113,289,229	計	102,054,381	96,549,980	198,604,361				
	南 部	北 部	合 計																								
主 食	22,510,053	20,969,625	43,479,678																								
牛 乳	21,118,820	20,716,634	41,835,454																								
おかず	58,425,508	54,863,721	113,289,229																								
計	102,054,381	96,549,980	198,604,361																								

11款 公債費

項目	事業名	事業費 (単位 円)	主要事業の実績及び成果 (事業内容及び成果)																																																																																																									
(1) 公債費																																																																																																												
1 元 金	市債償還元金	2,361,724,561	◎ 長期債元金 2,361,724,561 円																																																																																																									
		<table border="1"> <tr><td>国</td><td>0</td></tr> <tr><td>県</td><td>0</td></tr> <tr><td>市債</td><td>0</td></tr> <tr><td>他</td><td>0</td></tr> <tr><td>一財</td><td>2,361,724,561</td></tr> </table>	国	0	県	0	市債	0	他	0	一財	2,361,724,561																																																																																																
国	0																																																																																																											
県	0																																																																																																											
市債	0																																																																																																											
他	0																																																																																																											
一財	2,361,724,561																																																																																																											
(単位:円)																																																																																																												
<table border="1"> <thead> <tr> <th>区 分</th> <th>令和2年度末 現 在 高</th> <th>本年度借入額</th> <th>本年度償還額</th> <th>令和3年度末 現 在 高</th> </tr> </thead> <tbody> <tr> <td>普通債</td> <td>11,233,370,954</td> <td>921,000,000</td> <td>1,596,082,901</td> <td>10,558,288,053</td> </tr> <tr> <td> 総務</td> <td>3,345,929,000</td> <td>162,900,000</td> <td>183,492,686</td> <td>3,325,336,314</td> </tr> <tr> <td> 民生</td> <td>698,031,348</td> <td>0</td> <td>88,509,408</td> <td>609,521,940</td> </tr> <tr> <td> 衛生</td> <td>88,299,293</td> <td>0</td> <td>12,473,032</td> <td>75,826,261</td> </tr> <tr> <td> 農林水産</td> <td>67,871,408</td> <td>56,900,000</td> <td>1,591,408</td> <td>123,180,000</td> </tr> <tr> <td> 土木</td> <td>1,665,483,170</td> <td>326,900,000</td> <td>286,263,478</td> <td>1,706,119,692</td> </tr> <tr> <td> 消防</td> <td>23,690,000</td> <td>1,200,000</td> <td>5,054,000</td> <td>19,836,000</td> </tr> <tr> <td> 教育</td> <td>1,778,819,473</td> <td>63,100,000</td> <td>289,293,353</td> <td>1,552,626,120</td> </tr> <tr> <td> 旧合併特例</td> <td>3,278,585,000</td> <td>0</td> <td>677,165,000</td> <td>2,601,420,000</td> </tr> <tr> <td> まちづくり</td> <td>1,250,000</td> <td>0</td> <td>1,250,000</td> <td>0</td> </tr> <tr> <td> 辺地対策</td> <td>285,412,262</td> <td>210,800,000</td> <td>50,990,536</td> <td>445,221,726</td> </tr> <tr> <td> 過疎対策</td> <td>0</td> <td>99,200,000</td> <td>0</td> <td>99,200,000</td> </tr> <tr> <td>災害復旧債</td> <td>84,564,432</td> <td>8,100,000</td> <td>9,555,554</td> <td>83,108,878</td> </tr> <tr> <td> 農林水産</td> <td>43,940,000</td> <td>5,100,000</td> <td>4,800,000</td> <td>44,240,000</td> </tr> <tr> <td> 土木</td> <td>37,524,432</td> <td>3,000,000</td> <td>4,445,554</td> <td>36,078,878</td> </tr> <tr> <td> その他</td> <td>3,100,000</td> <td>0</td> <td>310,000</td> <td>2,790,000</td> </tr> <tr> <td>その他</td> <td>8,407,923,424</td> <td>752,769,000</td> <td>756,086,106</td> <td>8,404,606,318</td> </tr> <tr> <td> 臨時財政対策債</td> <td>8,289,611,574</td> <td>752,769,000</td> <td>732,711,667</td> <td>8,309,668,907</td> </tr> <tr> <td> 減収・減税補填債</td> <td>118,311,850</td> <td>0</td> <td>23,374,439</td> <td>94,937,411</td> </tr> <tr> <td>計</td> <td>19,725,858,810</td> <td>1,681,869,000</td> <td>2,361,724,561</td> <td>19,046,003,249</td> </tr> </tbody> </table>				区 分	令和2年度末 現 在 高	本年度借入額	本年度償還額	令和3年度末 現 在 高	普通債	11,233,370,954	921,000,000	1,596,082,901	10,558,288,053	総務	3,345,929,000	162,900,000	183,492,686	3,325,336,314	民生	698,031,348	0	88,509,408	609,521,940	衛生	88,299,293	0	12,473,032	75,826,261	農林水産	67,871,408	56,900,000	1,591,408	123,180,000	土木	1,665,483,170	326,900,000	286,263,478	1,706,119,692	消防	23,690,000	1,200,000	5,054,000	19,836,000	教育	1,778,819,473	63,100,000	289,293,353	1,552,626,120	旧合併特例	3,278,585,000	0	677,165,000	2,601,420,000	まちづくり	1,250,000	0	1,250,000	0	辺地対策	285,412,262	210,800,000	50,990,536	445,221,726	過疎対策	0	99,200,000	0	99,200,000	災害復旧債	84,564,432	8,100,000	9,555,554	83,108,878	農林水産	43,940,000	5,100,000	4,800,000	44,240,000	土木	37,524,432	3,000,000	4,445,554	36,078,878	その他	3,100,000	0	310,000	2,790,000	その他	8,407,923,424	752,769,000	756,086,106	8,404,606,318	臨時財政対策債	8,289,611,574	752,769,000	732,711,667	8,309,668,907	減収・減税補填債	118,311,850	0	23,374,439	94,937,411	計	19,725,858,810	1,681,869,000	2,361,724,561	19,046,003,249
区 分	令和2年度末 現 在 高	本年度借入額	本年度償還額	令和3年度末 現 在 高																																																																																																								
普通債	11,233,370,954	921,000,000	1,596,082,901	10,558,288,053																																																																																																								
総務	3,345,929,000	162,900,000	183,492,686	3,325,336,314																																																																																																								
民生	698,031,348	0	88,509,408	609,521,940																																																																																																								
衛生	88,299,293	0	12,473,032	75,826,261																																																																																																								
農林水産	67,871,408	56,900,000	1,591,408	123,180,000																																																																																																								
土木	1,665,483,170	326,900,000	286,263,478	1,706,119,692																																																																																																								
消防	23,690,000	1,200,000	5,054,000	19,836,000																																																																																																								
教育	1,778,819,473	63,100,000	289,293,353	1,552,626,120																																																																																																								
旧合併特例	3,278,585,000	0	677,165,000	2,601,420,000																																																																																																								
まちづくり	1,250,000	0	1,250,000	0																																																																																																								
辺地対策	285,412,262	210,800,000	50,990,536	445,221,726																																																																																																								
過疎対策	0	99,200,000	0	99,200,000																																																																																																								
災害復旧債	84,564,432	8,100,000	9,555,554	83,108,878																																																																																																								
農林水産	43,940,000	5,100,000	4,800,000	44,240,000																																																																																																								
土木	37,524,432	3,000,000	4,445,554	36,078,878																																																																																																								
その他	3,100,000	0	310,000	2,790,000																																																																																																								
その他	8,407,923,424	752,769,000	756,086,106	8,404,606,318																																																																																																								
臨時財政対策債	8,289,611,574	752,769,000	732,711,667	8,309,668,907																																																																																																								
減収・減税補填債	118,311,850	0	23,374,439	94,937,411																																																																																																								
計	19,725,858,810	1,681,869,000	2,361,724,561	19,046,003,249																																																																																																								
2 利 子	市債償還利子	61,134,323	◎ 長期債利子 61,134,323 円																																																																																																									
		<table border="1"> <tr><td>国</td><td>0</td></tr> <tr><td>県</td><td>0</td></tr> <tr><td>市債</td><td>0</td></tr> <tr><td>他</td><td>0</td></tr> <tr><td>一財</td><td>61,134,323</td></tr> </table>	国	0	県	0	市債	0	他	0	一財	61,134,323																																																																																																
国	0																																																																																																											
県	0																																																																																																											
市債	0																																																																																																											
他	0																																																																																																											
一財	61,134,323																																																																																																											
	一時借入金等利子	21,161	◎ 基金繰替運用利子 21,161 円																																																																																																									
		<table border="1"> <tr><td>国</td><td>0</td></tr> <tr><td>県</td><td>0</td></tr> <tr><td>市債</td><td>0</td></tr> <tr><td>他</td><td>0</td></tr> <tr><td>一財</td><td>21,161</td></tr> </table>	国	0	県	0	市債	0	他	0	一財	21,161																																																																																																
国	0																																																																																																											
県	0																																																																																																											
市債	0																																																																																																											
他	0																																																																																																											
一財	21,161																																																																																																											

13款 災害復旧費

項目	事業名	事業費 (単位 円)	主要事業の実績及び成果 (事業内容及び成果)																																																									
(1) 農林水産 施設災害 復旧費																																																												
1 農地農業用 施設災害 復旧費	令和3年8月大雨 農地農業用施設 災害復旧事業費	13,470,600	<p>◎ 令和3年8月大雨により被害を受けた農地・農業用施設の復旧工事を行った。</p> <p><農地></p> <table border="1"> <thead> <tr> <th>地区名</th> <th>事業量</th> <th>工事費(円)</th> </tr> </thead> <tbody> <tr> <td>片塩</td> <td>板柵工 2段 L=8m</td> <td>374,000</td> </tr> <tr> <td>赤坂</td> <td>法面整形 A=140m²</td> <td>957,000</td> </tr> <tr> <td>涌井</td> <td>丸太柵工 3段 L=10m、12m、14m</td> <td>990,000</td> </tr> <tr> <td>親川</td> <td>丸太柵工 2段 L=6m、12m</td> <td>660,000</td> </tr> <tr> <td>片塩</td> <td>法面整形、ふとん籠工 A=86m²、L=11m</td> <td>1,166,000</td> </tr> <tr> <td>笠倉</td> <td>法面復旧工 L=16m</td> <td>1,848,000</td> </tr> <tr> <td>大俣</td> <td>農地復旧工 L=10m</td> <td>226,600</td> </tr> <tr> <td colspan="2">計</td> <td>6,221,600</td> </tr> </tbody> </table> <p><農業用施設></p> <table border="1"> <thead> <tr> <th>地区名</th> <th>事業量</th> <th>工事費(円)</th> </tr> </thead> <tbody> <tr> <td>上今井</td> <td>土砂撤去 1箇所</td> <td>495,000</td> </tr> <tr> <td>片塩</td> <td>崩土撤去 1箇所</td> <td>616,000</td> </tr> <tr> <td>大俣</td> <td>土砂撤去 1箇所</td> <td>748,000</td> </tr> <tr> <td>大俣</td> <td>土砂撤去運搬処分工 1箇所</td> <td>4,510,000</td> </tr> <tr> <td colspan="2">計</td> <td>6,369,000</td> </tr> </tbody> </table> <p>◎ 令和3年8月大雨により被害を受けた農地・農業用施設を復旧するため、被災箇所の調査及び測量設計を行った。</p> <table border="1"> <thead> <tr> <th>事業名</th> <th>事業費(円)</th> </tr> </thead> <tbody> <tr> <td>令和3年度8月前線大雨による片塩地区農地復旧工事(単独災)設計図作成業務委託</td> <td>297,000</td> </tr> <tr> <td>令和3年度8月前線大雨による西部揚水機場施設復旧工事(単独災)設計図作成業務委託</td> <td>275,000</td> </tr> <tr> <td>令和3年度8月前線大雨による中野西部畑かん施設復旧工事(補助災)実施設計書作成業務委託</td> <td>77,000</td> </tr> <tr> <td>令和3年度8月前線大雨による中野西部畑かん施設復旧工事(補助災)査定設計書作成業務委託</td> <td>231,000</td> </tr> <tr> <td>計</td> <td>880,000</td> </tr> </tbody> </table>	地区名	事業量	工事費(円)	片塩	板柵工 2段 L=8m	374,000	赤坂	法面整形 A=140m ²	957,000	涌井	丸太柵工 3段 L=10m、12m、14m	990,000	親川	丸太柵工 2段 L=6m、12m	660,000	片塩	法面整形、ふとん籠工 A=86m ² 、L=11m	1,166,000	笠倉	法面復旧工 L=16m	1,848,000	大俣	農地復旧工 L=10m	226,600	計		6,221,600	地区名	事業量	工事費(円)	上今井	土砂撤去 1箇所	495,000	片塩	崩土撤去 1箇所	616,000	大俣	土砂撤去 1箇所	748,000	大俣	土砂撤去運搬処分工 1箇所	4,510,000	計		6,369,000	事業名	事業費(円)	令和3年度8月前線大雨による片塩地区農地復旧工事(単独災)設計図作成業務委託	297,000	令和3年度8月前線大雨による西部揚水機場施設復旧工事(単独災)設計図作成業務委託	275,000	令和3年度8月前線大雨による中野西部畑かん施設復旧工事(補助災)実施設計書作成業務委託	77,000	令和3年度8月前線大雨による中野西部畑かん施設復旧工事(補助災)査定設計書作成業務委託	231,000	計	880,000
		地区名		事業量	工事費(円)																																																							
片塩	板柵工 2段 L=8m	374,000																																																										
赤坂	法面整形 A=140m ²	957,000																																																										
涌井	丸太柵工 3段 L=10m、12m、14m	990,000																																																										
親川	丸太柵工 2段 L=6m、12m	660,000																																																										
片塩	法面整形、ふとん籠工 A=86m ² 、L=11m	1,166,000																																																										
笠倉	法面復旧工 L=16m	1,848,000																																																										
大俣	農地復旧工 L=10m	226,600																																																										
計		6,221,600																																																										
地区名	事業量	工事費(円)																																																										
上今井	土砂撤去 1箇所	495,000																																																										
片塩	崩土撤去 1箇所	616,000																																																										
大俣	土砂撤去 1箇所	748,000																																																										
大俣	土砂撤去運搬処分工 1箇所	4,510,000																																																										
計		6,369,000																																																										
事業名	事業費(円)																																																											
令和3年度8月前線大雨による片塩地区農地復旧工事(単独災)設計図作成業務委託	297,000																																																											
令和3年度8月前線大雨による西部揚水機場施設復旧工事(単独災)設計図作成業務委託	275,000																																																											
令和3年度8月前線大雨による中野西部畑かん施設復旧工事(補助災)実施設計書作成業務委託	77,000																																																											
令和3年度8月前線大雨による中野西部畑かん施設復旧工事(補助災)査定設計書作成業務委託	231,000																																																											
計	880,000																																																											
		<table border="1"> <tbody> <tr> <td>国</td> <td>0</td> </tr> <tr> <td>県</td> <td>0</td> </tr> <tr> <td>市債</td> <td>3,400,000</td> </tr> <tr> <td>他</td> <td>732,160</td> </tr> <tr> <td>一財</td> <td>9,338,440</td> </tr> </tbody> </table>	国	0	県	0	市債	3,400,000	他	732,160	一財	9,338,440																																																
国	0																																																											
県	0																																																											
市債	3,400,000																																																											
他	732,160																																																											
一財	9,338,440																																																											
令和3年8月大雨 災害林業施設 復旧事業費	令和3年8月大雨 災害林業施設 復旧事業費	495,000	<p>◎ 令和3年8月大雨により被害を受けた林業関連施設の復旧工事を行った。</p> <table border="1"> <thead> <tr> <th>実施区域等</th> <th>事業量</th> <th>工事費(円)</th> </tr> </thead> <tbody> <tr> <td rowspan="2">林道間山 桜沢線</td> <td>落石撤去工事 一式</td> <td rowspan="2">495,000</td> </tr> <tr> <td>路面不陸修繕 一式</td> </tr> <tr> <td colspan="2">計</td> <td>495,000</td> </tr> </tbody> </table>	実施区域等	事業量	工事費(円)	林道間山 桜沢線	落石撤去工事 一式	495,000	路面不陸修繕 一式	計		495,000																																															
		実施区域等		事業量	工事費(円)																																																							
林道間山 桜沢線	落石撤去工事 一式	495,000																																																										
	路面不陸修繕 一式																																																											
計		495,000																																																										
		<table border="1"> <tbody> <tr> <td>国</td> <td>0</td> </tr> <tr> <td>県</td> <td>0</td> </tr> <tr> <td>市債</td> <td>0</td> </tr> <tr> <td>他</td> <td>0</td> </tr> <tr> <td>一財</td> <td>495,000</td> </tr> </tbody> </table>	国	0	県	0	市債	0	他	0	一財	495,000																																																
国	0																																																											
県	0																																																											
市債	0																																																											
他	0																																																											
一財	495,000																																																											

13款 災害復旧費

項目	事業名	事業費 (単位 円)	主要事業の実績及び成果 (事業内容及び成果)																																						
	令和2年7月豪雨災害農地農業用施設復旧事業費 (繰越明許)	27,709,000	<p>◎ 令和2年7月豪雨により被害を受けた農地・農業用施設の復旧工事を行った。</p> <p><農地></p> <table border="1"> <thead> <tr> <th>地区名</th> <th>事業量</th> <th>工事費(円)</th> </tr> </thead> <tbody> <tr> <td>岩井東</td> <td>盛土法面整形他 A=13㎡他</td> <td>2,970,000</td> </tr> <tr> <td>柳沢</td> <td>盛土法面整形他 A=11㎡他</td> <td>935,000</td> </tr> <tr> <td>穴田</td> <td>盛土法面整形他 A=44㎡他</td> <td>2,805,000</td> </tr> <tr> <td>穴田</td> <td>盛土、ふとん籠工 A=18㎡他</td> <td>1,155,000</td> </tr> <tr> <td>大俣</td> <td>抑止杭、補助工法 L=7m他</td> <td>15,378,000</td> </tr> <tr> <td colspan="2">計</td> <td>23,243,000</td> </tr> </tbody> </table> <p><農業用施設></p> <table border="1"> <thead> <tr> <th>地区名</th> <th>事業量</th> <th>工事費(円)</th> </tr> </thead> <tbody> <tr> <td>北永江</td> <td>水路復旧工 L=13m</td> <td>4,213,000</td> </tr> <tr> <td colspan="2">計</td> <td>4,213,000</td> </tr> </tbody> </table> <p>◎ 令和2年7月豪雨により被害を受けた農地・農業用施設を復旧するため、被災箇所の調査及び測量設計を行った。</p> <table border="1"> <thead> <tr> <th>事業名</th> <th>事業費(円)</th> </tr> </thead> <tbody> <tr> <td>令和2年7月豪雨災害 大俣地すべり変更設計書作成業務委託(繰越明許)</td> <td>143,000</td> </tr> <tr> <td>令和2年7月豪雨災害 北永江地区水路復旧工事(補助災) 変更設計書作成業務委託(繰越明許)</td> <td>55,000</td> </tr> <tr> <td>計</td> <td>198,000</td> </tr> </tbody> </table>	地区名	事業量	工事費(円)	岩井東	盛土法面整形他 A=13㎡他	2,970,000	柳沢	盛土法面整形他 A=11㎡他	935,000	穴田	盛土法面整形他 A=44㎡他	2,805,000	穴田	盛土、ふとん籠工 A=18㎡他	1,155,000	大俣	抑止杭、補助工法 L=7m他	15,378,000	計		23,243,000	地区名	事業量	工事費(円)	北永江	水路復旧工 L=13m	4,213,000	計		4,213,000	事業名	事業費(円)	令和2年7月豪雨災害 大俣地すべり変更設計書作成業務委託(繰越明許)	143,000	令和2年7月豪雨災害 北永江地区水路復旧工事(補助災) 変更設計書作成業務委託(繰越明許)	55,000	計	198,000
		地区名		事業量	工事費(円)																																				
		岩井東		盛土法面整形他 A=13㎡他	2,970,000																																				
		柳沢		盛土法面整形他 A=11㎡他	935,000																																				
		穴田		盛土法面整形他 A=44㎡他	2,805,000																																				
		穴田		盛土、ふとん籠工 A=18㎡他	1,155,000																																				
		大俣		抑止杭、補助工法 L=7m他	15,378,000																																				
		計		23,243,000																																					
		地区名		事業量	工事費(円)																																				
		北永江		水路復旧工 L=13m	4,213,000																																				
計		4,213,000																																							
事業名	事業費(円)																																								
令和2年7月豪雨災害 大俣地すべり変更設計書作成業務委託(繰越明許)	143,000																																								
令和2年7月豪雨災害 北永江地区水路復旧工事(補助災) 変更設計書作成業務委託(繰越明許)	55,000																																								
計	198,000																																								
国	0																																								
県	9,416,000																																								
市債	16,400,000																																								
他	667,700																																								
一財	1,225,300																																								
(2) 公共土木施設災害復旧費																																									
1 公共土木施設災害復旧費	令和3年6月豪雨公共土木施設災害復旧事業費	8,137,800	<p>◎ 令和3年6月豪雨により被害を受けた市道等の復旧工事を行った。</p> <p>・単独事業 道路復旧工事 3,913,800 円</p>																																						
		国		0																																					
県		0																																							
市債		3,000,000																																							
他		0																																							
一財	5,137,800																																								
1 公共土木施設災害復旧費	令和3年8月大雨公共土木施設災害復旧事業費	1,571,680	<p>◎ 令和3年8月大雨により被害を受けた市道等の復旧工事を行った。</p> <p>・単独事業 道路復旧工事 737,000 円</p>																																						
		国		0																																					
		県		0																																					
		市債		0																																					
		他		0																																					
		一財		1,571,680																																					

国民健康保険事業特別会計
1款 総務費

項目	事業名	事業費 (単位 円)	主要事業の実績及び成果 (事業内容及び成果)	
(1) 総務管理費				
1 一般管理費	一般管理事務費	12,639,781	◎ 被保険者証を、1人1枚のカード型で交付し、被保険者の利便性向上を図った。	
		国		0
		県		0
		市債		0
		他		12,639,781
一財	0			

2款 保険給付費

項目	事業名	事業費 (単位 円)	主要事業の実績及び成果 (事業内容及び成果)	
(1) 療養諸費				
1 一般被保険者療養給付費	一般被保険者療養給付費	3,010,226,948	◎ 年間平均一般被保険者数 10,644 人 ◎ 給付件数 177,492 件	
		国		0
		県		3,010,226,948
		市債		0
		他		0
一財	0			
2 一般被保険者療養費	一般被保険者療養費	37,433,852	◎ 支給件数 5,933 件	
		国		0
		県		37,433,852
		市債		0
		他		0
一財	0			
5 審査支払手数料	審査支払手数料	10,104,215	◎ 審査支払手数料 10,104,215 円	
		国		0
		県		10,104,215
		市債		0
		他		0
一財	0			

2款 保 險 給 付 費

項 目	事 業 名	事 業 費 (単位 円)	主 要 事 業 の 実 績 及 び 成 果 (事 業 内 容 及 び 成 果)																																										
・療養諸費支給状況																																													
療養給付費		療養費																																											
<p>金額(万円)</p> <table border="1"> <thead> <tr> <th></th> <th>平成28</th> <th>平成29</th> <th>平成30</th> <th>令和元</th> <th>令和2</th> <th>令和3</th> </tr> </thead> <tbody> <tr> <td>■退職</td> <td>10848</td> <td>5451</td> <td>1828</td> <td>276</td> <td>6</td> <td>0</td> </tr> <tr> <td>■一般</td> <td>281097</td> <td>282491</td> <td>271994</td> <td>283567</td> <td>283213</td> <td>301023</td> </tr> </tbody> </table>			平成28	平成29	平成30	令和元	令和2	令和3	■退職	10848	5451	1828	276	6	0	■一般	281097	282491	271994	283567	283213	301023	<p>金額(万円)</p> <table border="1"> <thead> <tr> <th></th> <th>平成28</th> <th>平成29</th> <th>平成30</th> <th>令和元</th> <th>令和2</th> <th>令和3</th> </tr> </thead> <tbody> <tr> <td>■退職</td> <td>171</td> <td>96</td> <td>36</td> <td>13</td> <td>0</td> <td>0</td> </tr> <tr> <td>■一般</td> <td>4114</td> <td>4554</td> <td>4203</td> <td>4216</td> <td>3823</td> <td>3743</td> </tr> </tbody> </table>			平成28	平成29	平成30	令和元	令和2	令和3	■退職	171	96	36	13	0	0	■一般	4114	4554	4203	4216	3823	3743
	平成28	平成29	平成30	令和元	令和2	令和3																																							
■退職	10848	5451	1828	276	6	0																																							
■一般	281097	282491	271994	283567	283213	301023																																							
	平成28	平成29	平成30	令和元	令和2	令和3																																							
■退職	171	96	36	13	0	0																																							
■一般	4114	4554	4203	4216	3823	3743																																							
(2) 高額療養費																																													
1 一般被保険者高額療養費	一般被保険者高額療養費	462,415,391	◎ 支給件数 7,160 件 金額(万円) ・高額療養費支払状況																																										
		<table border="1"> <tr><td>国</td><td>0</td></tr> <tr><td>県</td><td>462,415,391</td></tr> <tr><td>市債</td><td>0</td></tr> <tr><td>他</td><td>0</td></tr> <tr><td>一財</td><td>0</td></tr> </table>	国	0	県	462,415,391	市債	0	他	0	一財	0	<p>金額(万円)</p> <table border="1"> <thead> <tr> <th></th> <th>平成28</th> <th>平成29</th> <th>平成30</th> <th>令和元</th> <th>令和2</th> <th>令和3</th> </tr> </thead> <tbody> <tr> <td>■退職</td> <td>1713</td> <td>755</td> <td>319</td> <td>41</td> <td>0</td> <td>0</td> </tr> <tr> <td>■一般</td> <td>36743</td> <td>37654</td> <td>35332</td> <td>38853</td> <td>40772</td> <td>46242</td> </tr> </tbody> </table>		平成28	平成29	平成30	令和元	令和2	令和3	■退職	1713	755	319	41	0	0	■一般	36743	37654	35332	38853	40772	46242											
国	0																																												
県	462,415,391																																												
市債	0																																												
他	0																																												
一財	0																																												
	平成28	平成29	平成30	令和元	令和2	令和3																																							
■退職	1713	755	319	41	0	0																																							
■一般	36743	37654	35332	38853	40772	46242																																							
3 一般被保険者高額介護合算療養費	一般被保険者高額介護合算療養費	339,187	◎ 支給件数 17 件																																										
		<table border="1"> <tr><td>国</td><td>0</td></tr> <tr><td>県</td><td>339,187</td></tr> <tr><td>市債</td><td>0</td></tr> <tr><td>他</td><td>0</td></tr> <tr><td>一財</td><td>0</td></tr> </table>	国	0	県	339,187	市債	0	他	0	一財	0																																	
国	0																																												
県	339,187																																												
市債	0																																												
他	0																																												
一財	0																																												
(4) 出産育児諸費																																													
1 出産育児一時金	出産育児一時金	10,902,754	◎ 支給件数 42 万円 26 件 (内 1 件40万4,000円) (内 1 件41万8,754円)																																										
		<table border="1"> <tr><td>国</td><td>0</td></tr> <tr><td>県</td><td>0</td></tr> <tr><td>市債</td><td>0</td></tr> <tr><td>他</td><td>7,268,502</td></tr> <tr><td>一財</td><td>3,634,252</td></tr> </table>	国	0	県	0	市債	0	他	7,268,502	一財	3,634,252																																	
国	0																																												
県	0																																												
市債	0																																												
他	7,268,502																																												
一財	3,634,252																																												

2款 保 険 給 付 費

項 目	事 業 名	事 業 費 (単位 円)	主 要 事 業 の 実 績 及 び 成 果 (事 業 内 容 及 び 成 果)
2 出産育児一時金事務費	出産育児一時金事務費	5,250	◎ 支給件数 210 円 25 件
		国	0
		県	0
		市債	0
		他	0
		一財	5,250
(5) 葬祭諸費			
1 葬 祭 費	葬 祭 費	3,050,000	◎ 支給件数 5 万円 61 件
		国	0
		県	0
		市債	0
		他	0
		一財	3,050,000
(7) 傷病手当金			
1 傷病手当金	傷 病 手 当 金	203,727	◎ 支給件数 3 件
		国	0
		県	203,727
		市債	0
		他	0
		一財	0

3款 国民健康保険事業納付金

項目	事業名	事業費 (単位 円)	主要事業の実績及び成果 (事業内容及び成果)
(1) 医療給付費分			
1 一般被保険者医療給付費分	一般被保険者医療給付費分	887,620,623	◎ 県への納付金
		国 0	
		県 0	
		市債 0	
		他 0	
		一財 887,620,623	
(2) 後期高齢者支援金分			
1 一般被保険者後期高齢者支援金等分	一般被保険者後期高齢者支援金等分	322,936,763	◎ 県への納付金
		国 0	
		県 0	
		市債 0	
		他 0	
		一財 322,936,763	
(3) 介護納付金分			
1 介護納付金分	介護納付金分	125,501,414	◎ 県への納付金
		国 0	
		県 0	
		市債 0	
		他 0	
		一財 125,501,414	

5款 保 健 事 業 費

項 目	事 業 名	事 業 費 (単位 円)	主 要 事 業 の 実 績 及 び 成 果 (事 業 内 容 及 び 成 果)																						
(1) 特 定 健 康 診 査 等 事 業 費																									
1 特 定 健 康 診 査 等 事 業 費	特 定 健 康 診 査 事 業 費	40,264,698 <table border="1"> <tr><td>国</td><td>0</td></tr> <tr><td>県</td><td>13,386,000</td></tr> <tr><td>市債</td><td>0</td></tr> <tr><td>他</td><td>101,420</td></tr> <tr><td>一財</td><td>26,777,278</td></tr> </table>	国	0	県	13,386,000	市債	0	他	101,420	一財	26,777,278	◎ 40～74歳の被保険者を対象として、計画的に特定健康診査を実施した。 <ul style="list-style-type: none"> ・対象者数 8,575 人 ・受診者数 3,370 人 												
	国	0																							
県	13,386,000																								
市債	0																								
他	101,420																								
一財	26,777,278																								
	特 定 健 診 保 健 指 導 事 業 費	907,253 <table border="1"> <tr><td>国</td><td>0</td></tr> <tr><td>県</td><td>674,000</td></tr> <tr><td>市債</td><td>0</td></tr> <tr><td>他</td><td>0</td></tr> <tr><td>一財</td><td>233,253</td></tr> </table>	国	0	県	674,000	市債	0	他	0	一財	233,253	◎ 特定健康診査の結果により、必要がある者に対し、動機付け支援・積極的支援を実施した。 <ul style="list-style-type: none"> ・動機付け支援対象者 214 人 ・動機付け支援実施者 184 人 ・積極的支援対象者 78 人 ・積極的支援実施者 61 人 												
国	0																								
県	674,000																								
市債	0																								
他	0																								
一財	233,253																								
(2) 保 健 事 業 費																									
1 保 健 衛 生 普 及 費	保 健 事 業 費	2,096,651 <table border="1"> <tr><td>国</td><td>0</td></tr> <tr><td>県</td><td>1,728,000</td></tr> <tr><td>市債</td><td>0</td></tr> <tr><td>他</td><td>0</td></tr> <tr><td>一財</td><td>368,651</td></tr> </table>	国	0	県	1,728,000	市債	0	他	0	一財	368,651	◎ 健康増進と健康管理に関する意識の高揚を図るため、広報活動事業を実施した。 ◎ 被保険者証の更新時にパンフレットを配布し、国保制度の啓発に努めた。 ◎ 医療機関でかかった医療費の額をお知らせし、健康管理意識の高揚を図った。 <ul style="list-style-type: none"> ・実施世帯 延べ 18,796 世帯 ◎ 4月、10月調剤分のそれぞれ対象者に対し、ジェネリック医薬品との差額通知をし、後発医薬品の使用促進に努めた。 <ul style="list-style-type: none"> ・対象者 延べ 357 人 												
	国	0																							
県	1,728,000																								
市債	0																								
他	0																								
一財	368,651																								
	人 間 ド ッ ク 普 及 事 業 費	13,788,799 <table border="1"> <tr><td>国</td><td>0</td></tr> <tr><td>県</td><td>0</td></tr> <tr><td>市債</td><td>0</td></tr> <tr><td>他</td><td>0</td></tr> <tr><td>一財</td><td>13,788,799</td></tr> </table>	国	0	県	0	市債	0	他	0	一財	13,788,799	◎ 35歳以上の被保険者の人間ドック利用促進を図るため、個人負担の一部を助成した。 <ul style="list-style-type: none"> ・人間ドック利用状況 <table border="1"> <thead> <tr> <th>区 分</th> <th>利 用 者 (人)</th> </tr> </thead> <tbody> <tr><td>日 帰 り</td><td>839</td></tr> <tr><td>1 泊 2 日</td><td>93</td></tr> <tr><td>脳 検 査</td><td>16</td></tr> <tr><td>肺 検 査</td><td>174</td></tr> <tr><td>計</td><td>延べ 1,122</td></tr> </tbody> </table> ◎ 40歳以上の被保険者のがんだック利用促進を図るため、個人負担の一部を助成した。 <ul style="list-style-type: none"> ・がんだック利用状況 15 人 	区 分	利 用 者 (人)	日 帰 り	839	1 泊 2 日	93	脳 検 査	16	肺 検 査	174	計	延べ 1,122
国	0																								
県	0																								
市債	0																								
他	0																								
一財	13,788,799																								
区 分	利 用 者 (人)																								
日 帰 り	839																								
1 泊 2 日	93																								
脳 検 査	16																								
肺 検 査	174																								
計	延べ 1,122																								

6款 基金積立金

項 目	事 業 名	事 業 費 (単位 円)	主 要 事 業 の 実 績 及 び 成 果 (事 業 内 容 及 び 成 果)																						
(1) 基金積立金																									
1 財政調整 基金積立金	基金積立金	121,672,681 <table border="1" data-bbox="576 465 804 629"> <tr> <td>国</td> <td>0</td> </tr> <tr> <td>県</td> <td>0</td> </tr> <tr> <td>市債</td> <td>0</td> </tr> <tr> <td>他</td> <td>0</td> </tr> <tr> <td>一財</td> <td>121,672,681</td> </tr> </table>	国	0	県	0	市債	0	他	0	一財	121,672,681	◎ 基金積立金現在高 (単位 円) <table border="1" data-bbox="831 465 1497 562"> <tr> <td>令和2年度末</td> <td>本 年 度</td> <td>本 年 度</td> <td>令和3年度末</td> </tr> <tr> <td>現 在 高</td> <td>積 立 額</td> <td>取 崩 額</td> <td>現 在 高</td> </tr> <tr> <td>72,402,386</td> <td>121,672,681</td> <td>17,600,000</td> <td>176,475,067</td> </tr> </table>	令和2年度末	本 年 度	本 年 度	令和3年度末	現 在 高	積 立 額	取 崩 額	現 在 高	72,402,386	121,672,681	17,600,000	176,475,067
国	0																								
県	0																								
市債	0																								
他	0																								
一財	121,672,681																								
令和2年度末	本 年 度	本 年 度	令和3年度末																						
現 在 高	積 立 額	取 崩 額	現 在 高																						
72,402,386	121,672,681	17,600,000	176,475,067																						

後期高齢者医療事業特別会計
1款 総務費

項目	事業名	事業費 (単位円)	主要事業の実績及び成果 (事業内容及び成果)																																			
(2) 徴収費																																						
1 徴収費	徴収事務費	3,858,746	◎ 徴収事務費																																			
		国	0																																			
		県	0																																			
		市債	0																																			
		他	3,858,746																																			
		一財	0																																			
		・ 賦課及び収納状況																																				
		<table border="1"> <thead> <tr> <th>区分</th> <th>対象者(人)</th> <th>調定額(円)</th> <th>収入済額(円)</th> <th>還付未済額(円)</th> <th>収納率(%)</th> </tr> </thead> <tbody> <tr> <td>特別徴収</td> <td>6,515</td> <td>275,678,100</td> <td>275,863,400</td> <td>185,300</td> <td>100.0%</td> </tr> <tr> <td rowspan="2">普通徴収</td> <td>現年度分</td> <td>1,059</td> <td>159,691,600</td> <td>159,015,300</td> <td>11,000</td> <td>99.6%</td> </tr> <tr> <td>滞納繰越分</td> <td>44</td> <td>1,557,100</td> <td>462,600</td> <td>0</td> <td>29.7%</td> </tr> <tr> <td>合計</td> <td>7,618</td> <td>436,926,800</td> <td>435,341,300</td> <td>196,300</td> <td>99.6%</td> </tr> </tbody> </table>						区分	対象者(人)	調定額(円)	収入済額(円)	還付未済額(円)	収納率(%)	特別徴収	6,515	275,678,100	275,863,400	185,300	100.0%	普通徴収	現年度分	1,059	159,691,600	159,015,300	11,000	99.6%	滞納繰越分	44	1,557,100	462,600	0	29.7%	合計	7,618	436,926,800	435,341,300	196,300	99.6%
		区分	対象者(人)	調定額(円)	収入済額(円)	還付未済額(円)	収納率(%)																															
		特別徴収	6,515	275,678,100	275,863,400	185,300	100.0%																															
普通徴収	現年度分	1,059	159,691,600	159,015,300	11,000	99.6%																																
	滞納繰越分	44	1,557,100	462,600	0	29.7%																																
合計	7,618	436,926,800	435,341,300	196,300	99.6%																																	
(参考：令和3年度末被保険者数 7,202人)																																						

2款 後期高齢者医療広域連合納付金

項目	事業名	事業費 (単位円)	主要事業の実績及び成果 (事業内容及び成果)
(1) 後期高齢者医療広域連合納付金			
1 後期高齢者医療広域連合納付金	後期高齢者医療広域連合納付金	546,720,460	◎ 広域連合納付金（保険料分） 425,001,200円
		国	0
		県	0
		市債	0
		他	121,719,260
		一財	425,001,200
			◎ 広域連合納付金（保険基盤安定分） 107,228,175円
			◎ 広域連合納付金（事務費負担分） 14,491,085円

介護保険事業特別会計
1款 総務費

項目	事業名	事業費 (単位 円)	主要事業の実績及び成果 (事業内容及び成果)																																																																				
(1) 総務管理費																																																																							
1 一般管理費	一般管理事務費	10,056,557	◎ 介護保険事業の一般管理事務費 ・ 北信州心臓病地域連携包括ケア推進協議会運営事業 負担金 153,000 円																																																																				
		国 0																																																																					
		県 0																																																																					
		市債 0																																																																					
		他 10,056,557																																																																					
一財 0																																																																							
(2) 徴収費																																																																							
1 賦課徴収費	賦課徴収事務費	7,705,596	◎ 賦課徴収事務 ・ 賦課及び収納状況																																																																				
		国 0																																																																					
		県 0																																																																					
		市債 0																																																																					
		他 7,705,596																																																																					
		一財 0																																																																					
		<table border="1"> <thead> <tr> <th>区分</th> <th>対象者(人)</th> <th>調定額(円)</th> <th>収入済額(円)</th> <th>還付未済額(円)</th> <th>※収納率(%)</th> </tr> </thead> <tbody> <tr> <td rowspan="2">現年度分</td> <td>特別徴収</td> <td>13,716</td> <td>883,252,900</td> <td>883,528,100</td> <td>275,200</td> <td>100.0</td> </tr> <tr> <td>普通徴収</td> <td>1,552</td> <td>57,432,110</td> <td>54,476,400</td> <td>25,130</td> <td>94.8</td> </tr> <tr> <td>現年度分</td> <td>計</td> <td>15,268</td> <td>940,685,010</td> <td>938,004,500</td> <td>300,330</td> <td>99.7</td> </tr> <tr> <td>滞納繰越分</td> <td>普通徴収</td> <td>230</td> <td>8,984,763</td> <td>1,365,180</td> <td>0</td> <td>15.2</td> </tr> <tr> <td>合計</td> <td>15,498</td> <td>949,669,773</td> <td>939,369,680</td> <td>300,330</td> <td>98.9</td> </tr> </tbody> </table>		区分	対象者(人)	調定額(円)	収入済額(円)	還付未済額(円)	※収納率(%)	現年度分	特別徴収	13,716	883,252,900	883,528,100	275,200	100.0	普通徴収	1,552	57,432,110	54,476,400	25,130	94.8	現年度分	計	15,268	940,685,010	938,004,500	300,330	99.7	滞納繰越分	普通徴収	230	8,984,763	1,365,180	0	15.2	合計	15,498	949,669,773	939,369,680	300,330	98.9																													
		区分		対象者(人)	調定額(円)	収入済額(円)	還付未済額(円)	※収納率(%)																																																															
		現年度分		特別徴収	13,716	883,252,900	883,528,100	275,200	100.0																																																														
				普通徴収	1,552	57,432,110	54,476,400	25,130	94.8																																																														
現年度分	計	15,268	940,685,010	938,004,500	300,330	99.7																																																																	
滞納繰越分	普通徴収	230	8,984,763	1,365,180	0	15.2																																																																	
合計	15,498	949,669,773	939,369,680	300,330	98.9																																																																		
(参考：令和3年度末第1号被保険者数 13,996人) ※収納率=(収入済額-還付未済額)/調定額																																																																							
(3) 介護認定 審査会費																																																																							
1 介護認定 調査費	認定調査事業費	18,121,043	◎ 認定調査事務 ・ 認定調査件数 (人)																																																																				
		国 0																																																																					
		県 0																																																																					
		市債 0																																																																					
		他 18,121,043																																																																					
一財 0																																																																							
<table border="1"> <thead> <tr> <th>調査月</th> <th>4月</th> <th>5月</th> <th>6月</th> <th>7月</th> <th>8月</th> <th>9月</th> <th>10月</th> <th>11月</th> <th>12月</th> <th>1月</th> <th>2月</th> <th>3月</th> <th>合計</th> </tr> </thead> <tbody> <tr> <td>新規</td> <td>32</td> <td>33</td> <td>50</td> <td>46</td> <td>47</td> <td>49</td> <td>44</td> <td>38</td> <td>51</td> <td>38</td> <td>43</td> <td>60</td> <td>531</td> </tr> <tr> <td>更新</td> <td>64</td> <td>64</td> <td>90</td> <td>66</td> <td>69</td> <td>66</td> <td>87</td> <td>80</td> <td>56</td> <td>104</td> <td>79</td> <td>84</td> <td>909</td> </tr> <tr> <td>区分変更</td> <td>28</td> <td>19</td> <td>36</td> <td>35</td> <td>33</td> <td>29</td> <td>35</td> <td>36</td> <td>31</td> <td>29</td> <td>34</td> <td>30</td> <td>375</td> </tr> <tr> <td>合計</td> <td>124</td> <td>116</td> <td>176</td> <td>147</td> <td>149</td> <td>144</td> <td>166</td> <td>154</td> <td>138</td> <td>171</td> <td>156</td> <td>174</td> <td>1,815</td> </tr> </tbody> </table>		調査月	4月	5月	6月	7月	8月	9月	10月	11月	12月	1月	2月	3月	合計	新規	32	33	50	46	47	49	44	38	51	38	43	60	531	更新	64	64	90	66	69	66	87	80	56	104	79	84	909	区分変更	28	19	36	35	33	29	35	36	31	29	34	30	375	合計	124	116	176	147	149	144	166	154	138	171	156	174	1,815
調査月	4月	5月	6月	7月	8月	9月	10月	11月	12月	1月	2月	3月	合計																																																										
新規	32	33	50	46	47	49	44	38	51	38	43	60	531																																																										
更新	64	64	90	66	69	66	87	80	56	104	79	84	909																																																										
区分変更	28	19	36	35	33	29	35	36	31	29	34	30	375																																																										
合計	124	116	176	147	149	144	166	154	138	171	156	174	1,815																																																										

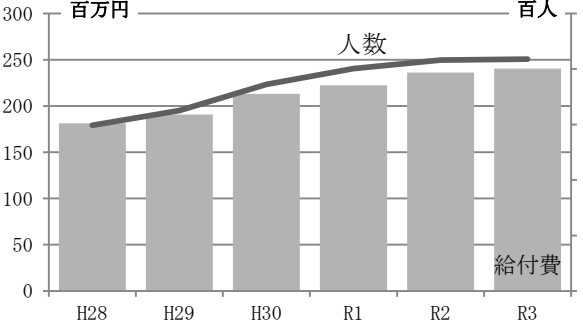
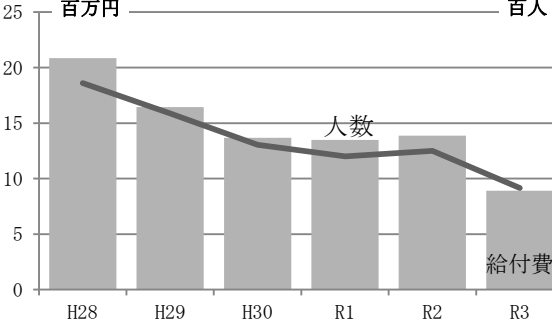
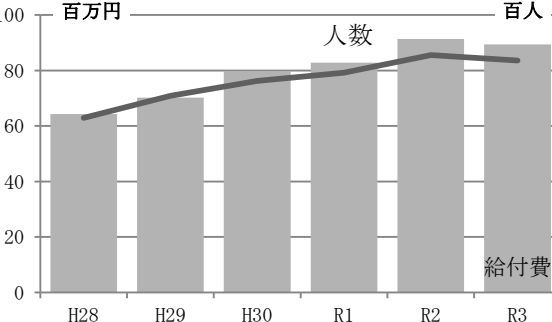
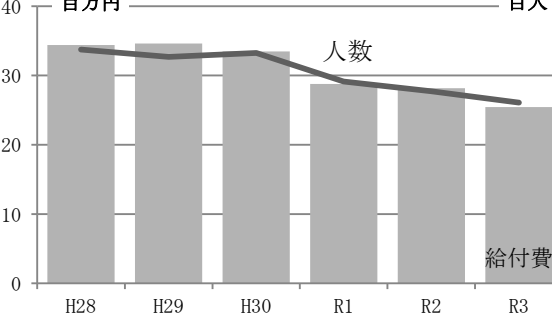
1款 総務費

項目	事業名	事業費 (単位 円)	主要事業の実績及び成果 (事業内容及び成果)																																																																																																																					
	・要介護（支援）認定者数（各月末現在） <table border="1"> <thead> <tr> <th>月</th> <th>4月</th> <th>5月</th> <th>6月</th> <th>7月</th> <th>8月</th> <th>9月</th> <th>10月</th> <th>11月</th> <th>12月</th> <th>1月</th> <th>2月</th> <th>3月</th> </tr> </thead> <tbody> <tr> <td>要支援1</td> <td>170</td> <td>171</td> <td>170</td> <td>174</td> <td>173</td> <td>174</td> <td>180</td> <td>180</td> <td>180</td> <td>173</td> <td>184</td> <td>191</td> </tr> <tr> <td>要支援2</td> <td>231</td> <td>229</td> <td>229</td> <td>227</td> <td>231</td> <td>232</td> <td>230</td> <td>230</td> <td>227</td> <td>226</td> <td>222</td> <td>218</td> </tr> <tr> <td>要介護1</td> <td>598</td> <td>591</td> <td>591</td> <td>593</td> <td>605</td> <td>602</td> <td>605</td> <td>613</td> <td>623</td> <td>628</td> <td>635</td> <td>633</td> </tr> <tr> <td>要介護2</td> <td>421</td> <td>424</td> <td>426</td> <td>430</td> <td>427</td> <td>432</td> <td>436</td> <td>433</td> <td>436</td> <td>436</td> <td>431</td> <td>432</td> </tr> <tr> <td>要介護3</td> <td>345</td> <td>342</td> <td>341</td> <td>333</td> <td>333</td> <td>327</td> <td>324</td> <td>327</td> <td>323</td> <td>316</td> <td>314</td> <td>322</td> </tr> <tr> <td>要介護4</td> <td>345</td> <td>349</td> <td>352</td> <td>360</td> <td>363</td> <td>363</td> <td>365</td> <td>369</td> <td>359</td> <td>364</td> <td>358</td> <td>354</td> </tr> <tr> <td>要介護5</td> <td>225</td> <td>220</td> <td>227</td> <td>224</td> <td>227</td> <td>227</td> <td>238</td> <td>227</td> <td>218</td> <td>217</td> <td>210</td> <td>217</td> </tr> <tr> <td>合計</td> <td>2,335</td> <td>2,326</td> <td>2,336</td> <td>2,341</td> <td>2,359</td> <td>2,357</td> <td>2,378</td> <td>2,379</td> <td>2,366</td> <td>2,360</td> <td>2,354</td> <td>2,367</td> </tr> </tbody> </table>	月	4月	5月	6月	7月	8月	9月	10月	11月	12月	1月	2月	3月	要支援1	170	171	170	174	173	174	180	180	180	173	184	191	要支援2	231	229	229	227	231	232	230	230	227	226	222	218	要介護1	598	591	591	593	605	602	605	613	623	628	635	633	要介護2	421	424	426	430	427	432	436	433	436	436	431	432	要介護3	345	342	341	333	333	327	324	327	323	316	314	322	要介護4	345	349	352	360	363	363	365	369	359	364	358	354	要介護5	225	220	227	224	227	227	238	227	218	217	210	217	合計	2,335	2,326	2,336	2,341	2,359	2,357	2,378	2,379	2,366	2,360	2,354	2,367		※要介護（支援）認定者数の推移（毎年3月末現在）（人）
月	4月	5月	6月	7月	8月	9月	10月	11月	12月	1月	2月	3月																																																																																																												
要支援1	170	171	170	174	173	174	180	180	180	173	184	191																																																																																																												
要支援2	231	229	229	227	231	232	230	230	227	226	222	218																																																																																																												
要介護1	598	591	591	593	605	602	605	613	623	628	635	633																																																																																																												
要介護2	421	424	426	430	427	432	436	433	436	436	431	432																																																																																																												
要介護3	345	342	341	333	333	327	324	327	323	316	314	322																																																																																																												
要介護4	345	349	352	360	363	363	365	369	359	364	358	354																																																																																																												
要介護5	225	220	227	224	227	227	238	227	218	217	210	217																																																																																																												
合計	2,335	2,326	2,336	2,341	2,359	2,357	2,378	2,379	2,366	2,360	2,354	2,367																																																																																																												
2 介護認定審査会費	北信広域連合 負担金	12,896,000	◎ 要介護認定等事務処理に係る経費を負担した。																																																																																																																					
		<table border="1"> <tr> <td>国</td> <td>0</td> </tr> <tr> <td>県</td> <td>0</td> </tr> <tr> <td>市債</td> <td>0</td> </tr> <tr> <td>他</td> <td>12,896,000</td> </tr> <tr> <td>一財</td> <td>0</td> </tr> </table>	国	0	県	0	市債	0	他	12,896,000	一財	0																																																																																																												
国	0																																																																																																																							
県	0																																																																																																																							
市債	0																																																																																																																							
他	12,896,000																																																																																																																							
一財	0																																																																																																																							

2款 保険給付費

項目	事業名	事業費 (単位 円)	主要事業の実績及び成果 (事業内容及び成果)										
(1) 介護サービス等諸費													
1 居宅介護サービス給付費	居宅介護サービス給付事業費	1,597,423,311											
		<table border="1"> <tr> <td>国</td> <td>409,375,147</td> </tr> <tr> <td>県</td> <td>202,765,025</td> </tr> <tr> <td>市債</td> <td>0</td> </tr> <tr> <td>他</td> <td>632,414,807</td> </tr> <tr> <td>一財</td> <td>352,868,332</td> </tr> </table>	国	409,375,147	県	202,765,025	市債	0	他	632,414,807	一財	352,868,332	
国	409,375,147												
県	202,765,025												
市債	0												
他	632,414,807												
一財	352,868,332												

2 款 保険給付費

項 目	事 業 名	事 業 費 (単位 円)	主 要 事 業 の 実 績 及 び 成 果 (事 業 内 容 及 び 成 果)																					
			<p>◎ 訪問介護（ホームヘルプサービス）</p> <table border="1" data-bbox="1051 344 1449 564"> <thead> <tr> <th></th> <th>人数</th> <th>給付費（円）</th> </tr> </thead> <tbody> <tr><td>要介護 1</td><td>1,342</td><td>50,139,985</td></tr> <tr><td>要介護 2</td><td>1,040</td><td>51,544,037</td></tr> <tr><td>要介護 3</td><td>671</td><td>50,903,305</td></tr> <tr><td>要介護 4</td><td>787</td><td>55,050,556</td></tr> <tr><td>要介護 5</td><td>338</td><td>32,820,429</td></tr> <tr><td>計</td><td>4,178</td><td>240,458,312</td></tr> </tbody> </table>		人数	給付費（円）	要介護 1	1,342	50,139,985	要介護 2	1,040	51,544,037	要介護 3	671	50,903,305	要介護 4	787	55,050,556	要介護 5	338	32,820,429	計	4,178	240,458,312
	人数	給付費（円）																						
要介護 1	1,342	50,139,985																						
要介護 2	1,040	51,544,037																						
要介護 3	671	50,903,305																						
要介護 4	787	55,050,556																						
要介護 5	338	32,820,429																						
計	4,178	240,458,312																						
			<p>◎ 訪問入浴介護</p> <table border="1" data-bbox="1051 808 1449 1028"> <thead> <tr> <th></th> <th>人数</th> <th>給付費（円）</th> </tr> </thead> <tbody> <tr><td>要介護 1</td><td>2</td><td>65,637</td></tr> <tr><td>要介護 2</td><td>7</td><td>268,821</td></tr> <tr><td>要介護 3</td><td>23</td><td>1,200,622</td></tr> <tr><td>要介護 4</td><td>77</td><td>3,774,906</td></tr> <tr><td>要介護 5</td><td>74</td><td>3,593,476</td></tr> <tr><td>計</td><td>183</td><td>8,903,462</td></tr> </tbody> </table>		人数	給付費（円）	要介護 1	2	65,637	要介護 2	7	268,821	要介護 3	23	1,200,622	要介護 4	77	3,774,906	要介護 5	74	3,593,476	計	183	8,903,462
	人数	給付費（円）																						
要介護 1	2	65,637																						
要介護 2	7	268,821																						
要介護 3	23	1,200,622																						
要介護 4	77	3,774,906																						
要介護 5	74	3,593,476																						
計	183	8,903,462																						
			<p>◎ 訪問看護</p> <table border="1" data-bbox="1051 1274 1449 1494"> <thead> <tr> <th></th> <th>人数</th> <th>給付費（円）</th> </tr> </thead> <tbody> <tr><td>要介護 1</td><td>557</td><td>18,683,054</td></tr> <tr><td>要介護 2</td><td>550</td><td>17,872,497</td></tr> <tr><td>要介護 3</td><td>408</td><td>14,338,621</td></tr> <tr><td>要介護 4</td><td>608</td><td>23,309,729</td></tr> <tr><td>要介護 5</td><td>382</td><td>15,134,490</td></tr> <tr><td>計</td><td>2,505</td><td>89,338,391</td></tr> </tbody> </table>		人数	給付費（円）	要介護 1	557	18,683,054	要介護 2	550	17,872,497	要介護 3	408	14,338,621	要介護 4	608	23,309,729	要介護 5	382	15,134,490	計	2,505	89,338,391
	人数	給付費（円）																						
要介護 1	557	18,683,054																						
要介護 2	550	17,872,497																						
要介護 3	408	14,338,621																						
要介護 4	608	23,309,729																						
要介護 5	382	15,134,490																						
計	2,505	89,338,391																						
			<p>◎ 訪問リハビリテーション</p> <table border="1" data-bbox="1051 1744 1449 1964"> <thead> <tr> <th></th> <th>人数</th> <th>給付費（円）</th> </tr> </thead> <tbody> <tr><td>要介護 1</td><td>286</td><td>7,732,499</td></tr> <tr><td>要介護 2</td><td>228</td><td>6,965,453</td></tr> <tr><td>要介護 3</td><td>187</td><td>5,236,176</td></tr> <tr><td>要介護 4</td><td>164</td><td>3,858,922</td></tr> <tr><td>要介護 5</td><td>48</td><td>1,669,419</td></tr> <tr><td>計</td><td>913</td><td>25,462,469</td></tr> </tbody> </table>		人数	給付費（円）	要介護 1	286	7,732,499	要介護 2	228	6,965,453	要介護 3	187	5,236,176	要介護 4	164	3,858,922	要介護 5	48	1,669,419	計	913	25,462,469
	人数	給付費（円）																						
要介護 1	286	7,732,499																						
要介護 2	228	6,965,453																						
要介護 3	187	5,236,176																						
要介護 4	164	3,858,922																						
要介護 5	48	1,669,419																						
計	913	25,462,469																						

2款 保険給付費

項目	事業名	事業費 (単位 円)	主要事業の実績及び成果 (事業内容及び成果)																																																																																				
			<p>◎ 居宅療養管理指導</p> <table border="1"> <thead> <tr> <th></th> <th>人数</th> <th>給付費 (円)</th> </tr> </thead> <tbody> <tr><td>要介護1</td><td>471</td><td>3,463,704</td></tr> <tr><td>要介護2</td><td>416</td><td>2,606,231</td></tr> <tr><td>要介護3</td><td>592</td><td>4,067,316</td></tr> <tr><td>要介護4</td><td>534</td><td>3,089,274</td></tr> <tr><td>要介護5</td><td>328</td><td>1,919,805</td></tr> <tr><td>計</td><td>2,341</td><td>15,146,330</td></tr> </tbody> </table> <p>◎ 通所介護 (デイサービス)</p> <table border="1"> <thead> <tr> <th></th> <th>人数</th> <th>給付費 (円)</th> </tr> </thead> <tbody> <tr><td>要介護1</td><td>3,156</td><td>180,106,330</td></tr> <tr><td>要介護2</td><td>2,217</td><td>157,797,001</td></tr> <tr><td>要介護3</td><td>1,552</td><td>128,918,813</td></tr> <tr><td>要介護4</td><td>1,089</td><td>96,787,088</td></tr> <tr><td>要介護5</td><td>453</td><td>44,566,630</td></tr> <tr><td>計</td><td>8,467</td><td>608,175,862</td></tr> </tbody> </table> <p>◎ 通所リハビリテーション (デイケア)</p> <table border="1"> <thead> <tr> <th></th> <th>人数</th> <th>給付費 (円)</th> </tr> </thead> <tbody> <tr><td>要介護1</td><td>500</td><td>25,915,974</td></tr> <tr><td>要介護2</td><td>554</td><td>33,931,885</td></tr> <tr><td>要介護3</td><td>284</td><td>19,759,319</td></tr> <tr><td>要介護4</td><td>202</td><td>14,640,074</td></tr> <tr><td>要介護5</td><td>78</td><td>6,507,170</td></tr> <tr><td>計</td><td>1,618</td><td>100,754,422</td></tr> </tbody> </table> <p>◎ 短期入所生活介護 (ショートステイ)</p> <table border="1"> <thead> <tr> <th></th> <th>人数</th> <th>給付費 (円)</th> </tr> </thead> <tbody> <tr><td>要介護1</td><td>379</td><td>23,456,545</td></tr> <tr><td>要介護2</td><td>458</td><td>34,225,402</td></tr> <tr><td>要介護3</td><td>640</td><td>70,832,522</td></tr> <tr><td>要介護4</td><td>468</td><td>58,181,873</td></tr> <tr><td>要介護5</td><td>138</td><td>17,749,689</td></tr> <tr><td>計</td><td>2,083</td><td>204,446,031</td></tr> </tbody> </table>		人数	給付費 (円)	要介護1	471	3,463,704	要介護2	416	2,606,231	要介護3	592	4,067,316	要介護4	534	3,089,274	要介護5	328	1,919,805	計	2,341	15,146,330		人数	給付費 (円)	要介護1	3,156	180,106,330	要介護2	2,217	157,797,001	要介護3	1,552	128,918,813	要介護4	1,089	96,787,088	要介護5	453	44,566,630	計	8,467	608,175,862		人数	給付費 (円)	要介護1	500	25,915,974	要介護2	554	33,931,885	要介護3	284	19,759,319	要介護4	202	14,640,074	要介護5	78	6,507,170	計	1,618	100,754,422		人数	給付費 (円)	要介護1	379	23,456,545	要介護2	458	34,225,402	要介護3	640	70,832,522	要介護4	468	58,181,873	要介護5	138	17,749,689	計	2,083	204,446,031
	人数	給付費 (円)																																																																																					
要介護1	471	3,463,704																																																																																					
要介護2	416	2,606,231																																																																																					
要介護3	592	4,067,316																																																																																					
要介護4	534	3,089,274																																																																																					
要介護5	328	1,919,805																																																																																					
計	2,341	15,146,330																																																																																					
	人数	給付費 (円)																																																																																					
要介護1	3,156	180,106,330																																																																																					
要介護2	2,217	157,797,001																																																																																					
要介護3	1,552	128,918,813																																																																																					
要介護4	1,089	96,787,088																																																																																					
要介護5	453	44,566,630																																																																																					
計	8,467	608,175,862																																																																																					
	人数	給付費 (円)																																																																																					
要介護1	500	25,915,974																																																																																					
要介護2	554	33,931,885																																																																																					
要介護3	284	19,759,319																																																																																					
要介護4	202	14,640,074																																																																																					
要介護5	78	6,507,170																																																																																					
計	1,618	100,754,422																																																																																					
	人数	給付費 (円)																																																																																					
要介護1	379	23,456,545																																																																																					
要介護2	458	34,225,402																																																																																					
要介護3	640	70,832,522																																																																																					
要介護4	468	58,181,873																																																																																					
要介護5	138	17,749,689																																																																																					
計	2,083	204,446,031																																																																																					

2 款 保険給付費

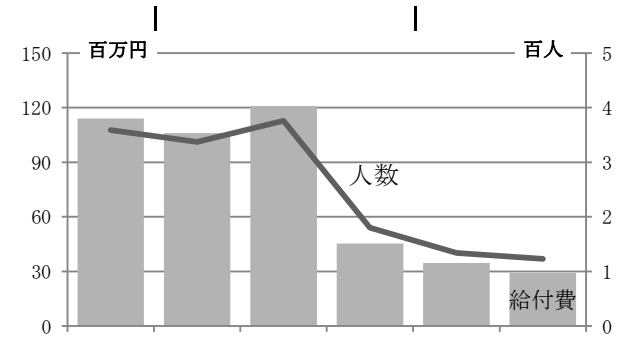
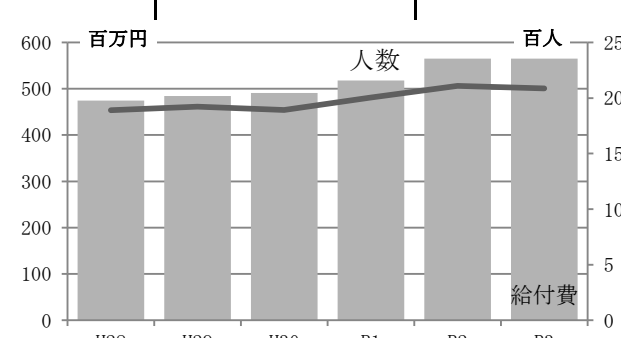
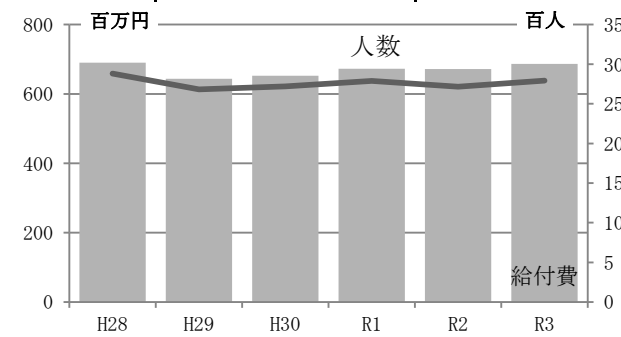
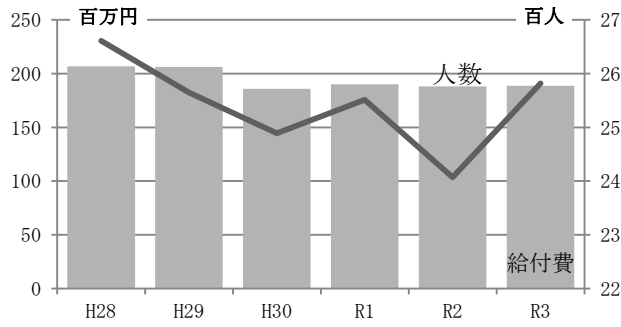
項 目	事 業 名	事 業 費 (単位 円)	主 要 事 業 の 実 績 及 び 成 果 (事 業 内 容 及 び 成 果)																																																															
			<p>◎ 短期入所療養介護 (ショートステイ)</p> <table border="1" data-bbox="1050 376 1453 600"> <thead> <tr> <th></th> <th>人数</th> <th>給付費 (円)</th> </tr> </thead> <tbody> <tr><td>要介護 1</td><td>83</td><td>5,738,867</td></tr> <tr><td>要介護 2</td><td>199</td><td>17,144,038</td></tr> <tr><td>要介護 3</td><td>365</td><td>39,389,683</td></tr> <tr><td>要介護 4</td><td>226</td><td>26,848,741</td></tr> <tr><td>要介護 5</td><td>130</td><td>20,783,299</td></tr> <tr><td>計</td><td>1,003</td><td>109,904,628</td></tr> </tbody> </table> <p>◎ 福祉用具貸与</p> <table border="1" data-bbox="1050 840 1453 1064"> <thead> <tr> <th></th> <th>人数</th> <th>給付費 (円)</th> </tr> </thead> <tbody> <tr><td>要介護 1</td><td>3,109</td><td>18,809,387</td></tr> <tr><td>要介護 2</td><td>3,118</td><td>34,707,374</td></tr> <tr><td>要介護 3</td><td>2,129</td><td>30,534,285</td></tr> <tr><td>要介護 4</td><td>1,690</td><td>28,231,341</td></tr> <tr><td>要介護 5</td><td>731</td><td>14,888,957</td></tr> <tr><td>計</td><td>10,777</td><td>127,171,344</td></tr> </tbody> </table> <p>◎ 特定施設入居者生活介護</p> <table border="1" data-bbox="1050 1303 1453 1527"> <thead> <tr> <th></th> <th>人数</th> <th>給付費 (円)</th> </tr> </thead> <tbody> <tr><td>要介護 1</td><td>123</td><td>12,580,439</td></tr> <tr><td>要介護 2</td><td>123</td><td>16,705,889</td></tr> <tr><td>要介護 3</td><td>109</td><td>17,419,895</td></tr> <tr><td>要介護 4</td><td>60</td><td>12,732,125</td></tr> <tr><td>要介護 5</td><td>33</td><td>8,223,712</td></tr> <tr><td>計</td><td>448</td><td>67,662,060</td></tr> </tbody> </table>		人数	給付費 (円)	要介護 1	83	5,738,867	要介護 2	199	17,144,038	要介護 3	365	39,389,683	要介護 4	226	26,848,741	要介護 5	130	20,783,299	計	1,003	109,904,628		人数	給付費 (円)	要介護 1	3,109	18,809,387	要介護 2	3,118	34,707,374	要介護 3	2,129	30,534,285	要介護 4	1,690	28,231,341	要介護 5	731	14,888,957	計	10,777	127,171,344		人数	給付費 (円)	要介護 1	123	12,580,439	要介護 2	123	16,705,889	要介護 3	109	17,419,895	要介護 4	60	12,732,125	要介護 5	33	8,223,712	計	448	67,662,060
	人数	給付費 (円)																																																																
要介護 1	83	5,738,867																																																																
要介護 2	199	17,144,038																																																																
要介護 3	365	39,389,683																																																																
要介護 4	226	26,848,741																																																																
要介護 5	130	20,783,299																																																																
計	1,003	109,904,628																																																																
	人数	給付費 (円)																																																																
要介護 1	3,109	18,809,387																																																																
要介護 2	3,118	34,707,374																																																																
要介護 3	2,129	30,534,285																																																																
要介護 4	1,690	28,231,341																																																																
要介護 5	731	14,888,957																																																																
計	10,777	127,171,344																																																																
	人数	給付費 (円)																																																																
要介護 1	123	12,580,439																																																																
要介護 2	123	16,705,889																																																																
要介護 3	109	17,419,895																																																																
要介護 4	60	12,732,125																																																																
要介護 5	33	8,223,712																																																																
計	448	67,662,060																																																																
2 地域密着型介護サービス給付費	地域密着型介護サービス給付費事業費	<p>635,424,297</p> <table border="1" data-bbox="576 1832 804 1995"> <tbody> <tr><td>国</td><td>164,431,044</td></tr> <tr><td>県</td><td>79,428,037</td></tr> <tr><td>市債</td><td>0</td></tr> <tr><td>他</td><td>250,992,597</td></tr> <tr><td>一財</td><td>140,572,619</td></tr> </tbody> </table>	国	164,431,044	県	79,428,037	市債	0	他	250,992,597	一財	140,572,619																																																						
国	164,431,044																																																																	
県	79,428,037																																																																	
市債	0																																																																	
他	250,992,597																																																																	
一財	140,572,619																																																																	

2款 保険給付費

項目	事業名	事業費 (単位 円)	主要事業の実績及び成果 (事業内容及び成果)																					
			<p>◎ 認知症対応型通所介護（認知症対応型デイサービス）</p> <table border="1" data-bbox="1050 342 1453 566"> <thead> <tr> <th></th> <th>人数</th> <th>給付費（円）</th> </tr> </thead> <tbody> <tr><td>要介護1</td><td>129</td><td>10,126,869</td></tr> <tr><td>要介護2</td><td>144</td><td>14,185,864</td></tr> <tr><td>要介護3</td><td>96</td><td>8,722,018</td></tr> <tr><td>要介護4</td><td>79</td><td>9,338,771</td></tr> <tr><td>要介護5</td><td>27</td><td>3,922,791</td></tr> <tr><td>計</td><td>475</td><td>46,296,313</td></tr> </tbody> </table>		人数	給付費（円）	要介護1	129	10,126,869	要介護2	144	14,185,864	要介護3	96	8,722,018	要介護4	79	9,338,771	要介護5	27	3,922,791	計	475	46,296,313
	人数	給付費（円）																						
要介護1	129	10,126,869																						
要介護2	144	14,185,864																						
要介護3	96	8,722,018																						
要介護4	79	9,338,771																						
要介護5	27	3,922,791																						
計	475	46,296,313																						
			<p>◎ 小規模多機能型居宅介護</p> <table border="1" data-bbox="1050 813 1453 1037"> <thead> <tr> <th></th> <th>人数</th> <th>給付費（円）</th> </tr> </thead> <tbody> <tr><td>要介護1</td><td>115</td><td>13,208,874</td></tr> <tr><td>要介護2</td><td>106</td><td>17,623,377</td></tr> <tr><td>要介護3</td><td>81</td><td>17,981,186</td></tr> <tr><td>要介護4</td><td>56</td><td>14,140,209</td></tr> <tr><td>要介護5</td><td>11</td><td>2,421,729</td></tr> <tr><td>計</td><td>369</td><td>65,375,375</td></tr> </tbody> </table>		人数	給付費（円）	要介護1	115	13,208,874	要介護2	106	17,623,377	要介護3	81	17,981,186	要介護4	56	14,140,209	要介護5	11	2,421,729	計	369	65,375,375
	人数	給付費（円）																						
要介護1	115	13,208,874																						
要介護2	106	17,623,377																						
要介護3	81	17,981,186																						
要介護4	56	14,140,209																						
要介護5	11	2,421,729																						
計	369	65,375,375																						
			<p>◎ 認知症対応型共同生活介護（グループホーム）</p> <table border="1" data-bbox="1050 1283 1453 1507"> <thead> <tr> <th></th> <th>人数</th> <th>給付費（円）</th> </tr> </thead> <tbody> <tr><td>要介護1</td><td>220</td><td>51,376,472</td></tr> <tr><td>要介護2</td><td>348</td><td>85,014,665</td></tr> <tr><td>要介護3</td><td>348</td><td>86,807,172</td></tr> <tr><td>要介護4</td><td>290</td><td>74,646,731</td></tr> <tr><td>要介護5</td><td>114</td><td>27,987,640</td></tr> <tr><td>計</td><td>1,320</td><td>325,832,680</td></tr> </tbody> </table>		人数	給付費（円）	要介護1	220	51,376,472	要介護2	348	85,014,665	要介護3	348	86,807,172	要介護4	290	74,646,731	要介護5	114	27,987,640	計	1,320	325,832,680
	人数	給付費（円）																						
要介護1	220	51,376,472																						
要介護2	348	85,014,665																						
要介護3	348	86,807,172																						
要介護4	290	74,646,731																						
要介護5	114	27,987,640																						
計	1,320	325,832,680																						
			<p>◎ 定期巡回・随時対応型訪問介護看護</p> <table border="1" data-bbox="1050 1753 1453 1977"> <thead> <tr> <th></th> <th>人数</th> <th>給付費（円）</th> </tr> </thead> <tbody> <tr><td>要介護1</td><td>0</td><td>0</td></tr> <tr><td>要介護2</td><td>0</td><td>0</td></tr> <tr><td>要介護3</td><td>17</td><td>3,162,127</td></tr> <tr><td>要介護4</td><td>3</td><td>662,760</td></tr> <tr><td>要介護5</td><td>24</td><td>5,437,044</td></tr> <tr><td>計</td><td>44</td><td>9,261,931</td></tr> </tbody> </table>		人数	給付費（円）	要介護1	0	0	要介護2	0	0	要介護3	17	3,162,127	要介護4	3	662,760	要介護5	24	5,437,044	計	44	9,261,931
	人数	給付費（円）																						
要介護1	0	0																						
要介護2	0	0																						
要介護3	17	3,162,127																						
要介護4	3	662,760																						
要介護5	24	5,437,044																						
計	44	9,261,931																						

2 款 保険給付費

項目	事業名	事業費 (単位 円)	主要事業の実績及び成果 (事業内容及び成果)																					
			<p>◎ 地域密着型通所介護 (小規模デイサービス)</p> <table border="1"> <thead> <tr> <th></th> <th>人数</th> <th>給付費 (円)</th> </tr> </thead> <tbody> <tr> <td>要介護 1</td> <td>1,089</td> <td>63,808,992</td> </tr> <tr> <td>要介護 2</td> <td>725</td> <td>52,213,488</td> </tr> <tr> <td>要介護 3</td> <td>417</td> <td>36,020,449</td> </tr> <tr> <td>要介護 4</td> <td>265</td> <td>27,990,144</td> </tr> <tr> <td>要介護 5</td> <td>86</td> <td>8,624,925</td> </tr> <tr> <td>計</td> <td>2,582</td> <td>188,657,998</td> </tr> </tbody> </table>		人数	給付費 (円)	要介護 1	1,089	63,808,992	要介護 2	725	52,213,488	要介護 3	417	36,020,449	要介護 4	265	27,990,144	要介護 5	86	8,624,925	計	2,582	188,657,998
	人数	給付費 (円)																						
要介護 1	1,089	63,808,992																						
要介護 2	725	52,213,488																						
要介護 3	417	36,020,449																						
要介護 4	265	27,990,144																						
要介護 5	86	8,624,925																						
計	2,582	188,657,998																						
3 施設介護サービス給付費	施設介護サービス給付事業費	1,382,865,322																						
		<table border="1"> <tbody> <tr> <td>国</td> <td>288,705,799</td> </tr> <tr> <td>県</td> <td>242,001,433</td> </tr> <tr> <td>市債</td> <td>0</td> </tr> <tr> <td>他</td> <td>546,231,801</td> </tr> <tr> <td>一財</td> <td>305,926,289</td> </tr> </tbody> </table>	国	288,705,799	県	242,001,433	市債	0	他	546,231,801	一財	305,926,289												
国	288,705,799																							
県	242,001,433																							
市債	0																							
他	546,231,801																							
一財	305,926,289																							
			<p>◎ 介護老人福祉施設 (特別養護老人ホーム)</p> <table border="1"> <thead> <tr> <th></th> <th>人数</th> <th>給付費 (円)</th> </tr> </thead> <tbody> <tr> <td>要介護 1</td> <td>12</td> <td>2,149,092</td> </tr> <tr> <td>要介護 2</td> <td>32</td> <td>6,530,382</td> </tr> <tr> <td>要介護 3</td> <td>527</td> <td>121,906,771</td> </tr> <tr> <td>要介護 4</td> <td>1,232</td> <td>302,898,948</td> </tr> <tr> <td>要介護 5</td> <td>989</td> <td>253,006,380</td> </tr> <tr> <td>計</td> <td>2,792</td> <td>686,491,573</td> </tr> </tbody> </table>		人数	給付費 (円)	要介護 1	12	2,149,092	要介護 2	32	6,530,382	要介護 3	527	121,906,771	要介護 4	1,232	302,898,948	要介護 5	989	253,006,380	計	2,792	686,491,573
	人数	給付費 (円)																						
要介護 1	12	2,149,092																						
要介護 2	32	6,530,382																						
要介護 3	527	121,906,771																						
要介護 4	1,232	302,898,948																						
要介護 5	989	253,006,380																						
計	2,792	686,491,573																						
			<p>◎ 介護老人保健施設</p> <table border="1"> <thead> <tr> <th></th> <th>人数</th> <th>給付費 (円)</th> </tr> </thead> <tbody> <tr> <td>要介護 1</td> <td>234</td> <td>54,283,703</td> </tr> <tr> <td>要介護 2</td> <td>312</td> <td>80,458,111</td> </tr> <tr> <td>要介護 3</td> <td>402</td> <td>111,218,326</td> </tr> <tr> <td>要介護 4</td> <td>736</td> <td>204,946,067</td> </tr> <tr> <td>要介護 5</td> <td>402</td> <td>114,277,337</td> </tr> <tr> <td>計</td> <td>2,086</td> <td>565,183,544</td> </tr> </tbody> </table>		人数	給付費 (円)	要介護 1	234	54,283,703	要介護 2	312	80,458,111	要介護 3	402	111,218,326	要介護 4	736	204,946,067	要介護 5	402	114,277,337	計	2,086	565,183,544
	人数	給付費 (円)																						
要介護 1	234	54,283,703																						
要介護 2	312	80,458,111																						
要介護 3	402	111,218,326																						
要介護 4	736	204,946,067																						
要介護 5	402	114,277,337																						
計	2,086	565,183,544																						
			<p>◎ 介護療養型医療施設</p> <table border="1"> <thead> <tr> <th></th> <th>人数</th> <th>給付費 (円)</th> </tr> </thead> <tbody> <tr> <td>要介護 1</td> <td>0</td> <td>0</td> </tr> <tr> <td>要介護 2</td> <td>0</td> <td>0</td> </tr> <tr> <td>要介護 3</td> <td>2</td> <td>456,066</td> </tr> <tr> <td>要介護 4</td> <td>50</td> <td>11,040,834</td> </tr> <tr> <td>要介護 5</td> <td>71</td> <td>17,656,751</td> </tr> <tr> <td>計</td> <td>123</td> <td>29,153,651</td> </tr> </tbody> </table>		人数	給付費 (円)	要介護 1	0	0	要介護 2	0	0	要介護 3	2	456,066	要介護 4	50	11,040,834	要介護 5	71	17,656,751	計	123	29,153,651
	人数	給付費 (円)																						
要介護 1	0	0																						
要介護 2	0	0																						
要介護 3	2	456,066																						
要介護 4	50	11,040,834																						
要介護 5	71	17,656,751																						
計	123	29,153,651																						



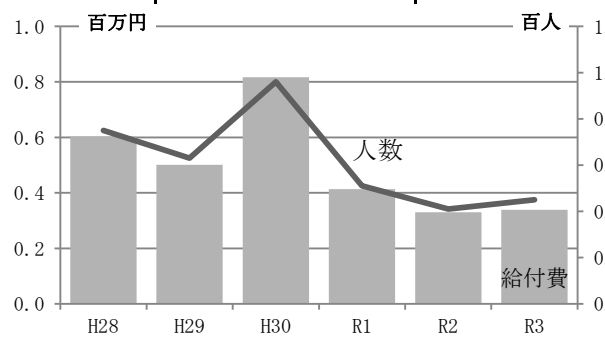
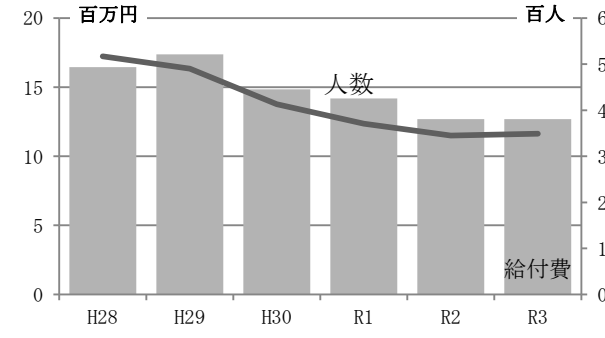
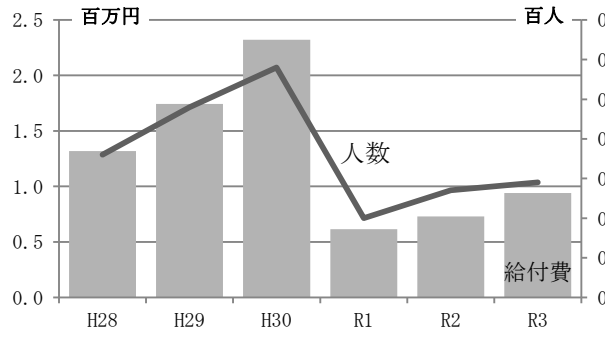
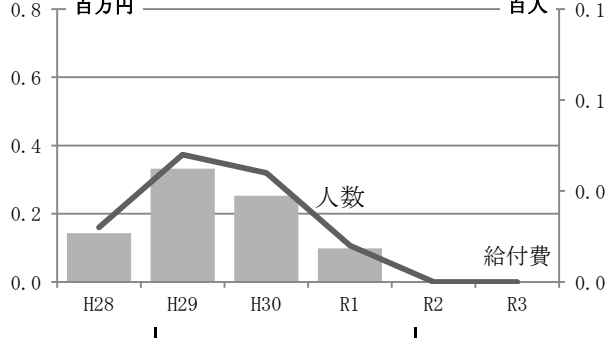
2款 保険給付費

項目	事業名	事業費 (単位 円)	主要事業の実績及び成果 (事業内容及び成果)																					
			<p>◎ 介護医療院</p> <table border="1"> <thead> <tr> <th></th> <th>人数</th> <th>給付費 (円)</th> </tr> </thead> <tbody> <tr> <td>要介護1</td> <td>0</td> <td>0</td> </tr> <tr> <td>要介護2</td> <td>0</td> <td>0</td> </tr> <tr> <td>要介護3</td> <td>0</td> <td>0</td> </tr> <tr> <td>要介護4</td> <td>102</td> <td>37,121,932</td> </tr> <tr> <td>要介護5</td> <td>165</td> <td>64,914,622</td> </tr> <tr> <td>計</td> <td>267</td> <td>102,036,554</td> </tr> </tbody> </table>		人数	給付費 (円)	要介護1	0	0	要介護2	0	0	要介護3	0	0	要介護4	102	37,121,932	要介護5	165	64,914,622	計	267	102,036,554
	人数	給付費 (円)																						
要介護1	0	0																						
要介護2	0	0																						
要介護3	0	0																						
要介護4	102	37,121,932																						
要介護5	165	64,914,622																						
計	267	102,036,554																						
4 居宅介護福祉用具購入費	居宅介護福祉用具購入事業費	3,491,881																						
		国 903,606																						
		県 436,485																						
		市債 0																						
		他 1,379,293																						
		一財 772,497																						
			◎ 福祉用具購入費																					
			<table border="1"> <thead> <tr> <th></th> <th>人数</th> <th>給付費 (円)</th> </tr> </thead> <tbody> <tr> <td>要介護1</td> <td>54</td> <td>1,050,544</td> </tr> <tr> <td>要介護2</td> <td>43</td> <td>869,751</td> </tr> <tr> <td>要介護3</td> <td>33</td> <td>855,461</td> </tr> <tr> <td>要介護4</td> <td>24</td> <td>607,423</td> </tr> <tr> <td>要介護5</td> <td>2</td> <td>108,702</td> </tr> <tr> <td>計</td> <td>156</td> <td>3,491,881</td> </tr> </tbody> </table>		人数	給付費 (円)	要介護1	54	1,050,544	要介護2	43	869,751	要介護3	33	855,461	要介護4	24	607,423	要介護5	2	108,702	計	156	3,491,881
	人数	給付費 (円)																						
要介護1	54	1,050,544																						
要介護2	43	869,751																						
要介護3	33	855,461																						
要介護4	24	607,423																						
要介護5	2	108,702																						
計	156	3,491,881																						
5 居宅介護住宅改修費	居宅介護住宅改修事業費	8,356,121																						
		国 2,162,343																						
		県 1,044,515																						
		市債 0																						
		他 3,300,668																						
		一財 1,848,595																						
			◎ 住宅改修費																					
			<table border="1"> <thead> <tr> <th></th> <th>人数</th> <th>給付費 (円)</th> </tr> </thead> <tbody> <tr> <td>要介護1</td> <td>30</td> <td>2,932,399</td> </tr> <tr> <td>要介護2</td> <td>29</td> <td>2,635,165</td> </tr> <tr> <td>要介護3</td> <td>15</td> <td>1,614,558</td> </tr> <tr> <td>要介護4</td> <td>10</td> <td>813,999</td> </tr> <tr> <td>要介護5</td> <td>3</td> <td>360,000</td> </tr> <tr> <td>計</td> <td>87</td> <td>8,356,121</td> </tr> </tbody> </table>		人数	給付費 (円)	要介護1	30	2,932,399	要介護2	29	2,635,165	要介護3	15	1,614,558	要介護4	10	813,999	要介護5	3	360,000	計	87	8,356,121
	人数	給付費 (円)																						
要介護1	30	2,932,399																						
要介護2	29	2,635,165																						
要介護3	15	1,614,558																						
要介護4	10	813,999																						
要介護5	3	360,000																						
計	87	8,356,121																						

2款 保険給付費

項目	事業名	事業費 (単位 円)	主要事業の実績及び成果 (事業内容及び成果)																					
6 居宅介護サービス サービス 計画給付費	居宅介護サービス 計画給付事業費	220,591,382	◎ 居宅介護支援 <table border="1"> <thead> <tr> <th></th> <th>人数</th> <th>給付費 (円)</th> </tr> </thead> <tbody> <tr> <td>要介護1</td> <td>5,782</td> <td>78,780,931</td> </tr> <tr> <td>要介護2</td> <td>4,094</td> <td>55,152,740</td> </tr> <tr> <td>要介護3</td> <td>2,528</td> <td>42,901,008</td> </tr> <tr> <td>要介護4</td> <td>1,812</td> <td>30,923,261</td> </tr> <tr> <td>要介護5</td> <td>748</td> <td>12,833,442</td> </tr> <tr> <td>計</td> <td>14,964</td> <td>220,591,382</td> </tr> </tbody> </table>		人数	給付費 (円)	要介護1	5,782	78,780,931	要介護2	4,094	55,152,740	要介護3	2,528	42,901,008	要介護4	1,812	30,923,261	要介護5	748	12,833,442	計	14,964	220,591,382
				人数	給付費 (円)																			
		要介護1		5,782	78,780,931																			
		要介護2		4,094	55,152,740																			
		要介護3		2,528	42,901,008																			
要介護4	1,812	30,923,261																						
要介護5	748	12,833,442																						
計	14,964	220,591,382																						
国	57,009,214																							
県	27,538,169																							
市債	0																							
他 一財	87,306,642 48,737,357																							
(2) 介護予防 サービス 等 諸 費																								
1 介護予防 サービス 給 付 費	介護予防サービス 給付事業費	40,916,931	◎ 介護予防訪問看護 <table border="1"> <thead> <tr> <th></th> <th>人数</th> <th>給付費 (円)</th> </tr> </thead> <tbody> <tr> <td>要支援1</td> <td>96</td> <td>2,072,241</td> </tr> <tr> <td>要支援2</td> <td>121</td> <td>3,462,946</td> </tr> <tr> <td>計</td> <td>217</td> <td>5,535,187</td> </tr> </tbody> </table>		人数	給付費 (円)	要支援1	96	2,072,241	要支援2	121	3,462,946	計	217	5,535,187									
				人数	給付費 (円)																			
		要支援1		96	2,072,241																			
		要支援2		121	3,462,946																			
		計		217	5,535,187																			
国	10,586,308																							
県	5,116,530																							
市債	0																							
他 一財	16,162,186 9,051,907																							
◎ 介護予防訪問リハビリテーション <table border="1"> <thead> <tr> <th></th> <th>人数</th> <th>給付費 (円)</th> </tr> </thead> <tbody> <tr> <td>要支援1</td> <td>115</td> <td>2,842,506</td> </tr> <tr> <td>要支援2</td> <td>184</td> <td>5,177,406</td> </tr> <tr> <td>計</td> <td>299</td> <td>8,019,912</td> </tr> </tbody> </table>				人数	給付費 (円)	要支援1	115	2,842,506	要支援2	184	5,177,406	計	299	8,019,912										
	人数	給付費 (円)																						
要支援1	115	2,842,506																						
要支援2	184	5,177,406																						
計	299	8,019,912																						

2款 保険給付費

項目	事業名	事業費 (単位 円)	主要事業の実績及び成果 (事業内容及び成果)												
			<p>◎ 介護予防居宅療養管理指導</p> <table border="1" data-bbox="1037 336 1452 470"> <thead> <tr> <th></th> <th>人数</th> <th>給付費 (円)</th> </tr> </thead> <tbody> <tr> <td>要支援1</td> <td>33</td> <td>277,452</td> </tr> <tr> <td>要支援2</td> <td>12</td> <td>61,524</td> </tr> <tr> <td>計</td> <td>45</td> <td>338,976</td> </tr> </tbody> </table>		人数	給付費 (円)	要支援1	33	277,452	要支援2	12	61,524	計	45	338,976
	人数	給付費 (円)													
要支援1	33	277,452													
要支援2	12	61,524													
計	45	338,976													
			<p>◎ 介護予防通所リハビリテーション</p> <table border="1" data-bbox="1037 806 1452 940"> <thead> <tr> <th></th> <th>人数</th> <th>給付費 (円)</th> </tr> </thead> <tbody> <tr> <td>要支援1</td> <td>110</td> <td>2,558,295</td> </tr> <tr> <td>要支援2</td> <td>240</td> <td>10,172,190</td> </tr> <tr> <td>計</td> <td>350</td> <td>12,730,485</td> </tr> </tbody> </table>		人数	給付費 (円)	要支援1	110	2,558,295	要支援2	240	10,172,190	計	350	12,730,485
	人数	給付費 (円)													
要支援1	110	2,558,295													
要支援2	240	10,172,190													
計	350	12,730,485													
			<p>◎ 介護予防短期入所生活介護 (ショートステイ)</p> <table border="1" data-bbox="1037 1276 1452 1411"> <thead> <tr> <th></th> <th>人数</th> <th>給付費 (円)</th> </tr> </thead> <tbody> <tr> <td>要支援1</td> <td>0</td> <td>0</td> </tr> <tr> <td>要支援2</td> <td>30</td> <td>985,742</td> </tr> <tr> <td>計</td> <td>30</td> <td>985,742</td> </tr> </tbody> </table>		人数	給付費 (円)	要支援1	0	0	要支援2	30	985,742	計	30	985,742
	人数	給付費 (円)													
要支援1	0	0													
要支援2	30	985,742													
計	30	985,742													
			<p>◎ 介護予防短期入所療養介護 (ショートステイ)</p> <table border="1" data-bbox="1037 1747 1452 1881"> <thead> <tr> <th></th> <th>人数</th> <th>給付費 (円)</th> </tr> </thead> <tbody> <tr> <td>要支援1</td> <td>0</td> <td>0</td> </tr> <tr> <td>要支援2</td> <td>0</td> <td>0</td> </tr> <tr> <td>計</td> <td>0</td> <td>0</td> </tr> </tbody> </table>		人数	給付費 (円)	要支援1	0	0	要支援2	0	0	計	0	0
	人数	給付費 (円)													
要支援1	0	0													
要支援2	0	0													
計	0	0													

2 款 保険給付費

項 目	事 業 名	事 業 費 (単位 円)	主 要 事 業 の 実 績 及 び 成 果 (事 業 内 容 及 び 成 果)																								
			<p>◎ 介護予防福祉用具貸与</p> <table border="1" data-bbox="1050 344 1453 472"> <thead> <tr> <th></th> <th>人数</th> <th>給付費 (円)</th> </tr> </thead> <tbody> <tr> <td>要支援 1</td> <td>862</td> <td>4,132,443</td> </tr> <tr> <td>要支援 2</td> <td>1,698</td> <td>9,135,918</td> </tr> <tr> <td>計</td> <td>2,560</td> <td>13,268,361</td> </tr> </tbody> </table> <p>◎ 介護予防特定施設入居者生活介護</p> <table border="1" data-bbox="1050 779 1453 907"> <thead> <tr> <th></th> <th>人数</th> <th>給付費 (円)</th> </tr> </thead> <tbody> <tr> <td>要支援 1</td> <td>3</td> <td>38,268</td> </tr> <tr> <td>要支援 2</td> <td>0</td> <td>0</td> </tr> <tr> <td>計</td> <td>3</td> <td>38,268</td> </tr> </tbody> </table>		人数	給付費 (円)	要支援 1	862	4,132,443	要支援 2	1,698	9,135,918	計	2,560	13,268,361		人数	給付費 (円)	要支援 1	3	38,268	要支援 2	0	0	計	3	38,268
	人数	給付費 (円)																									
要支援 1	862	4,132,443																									
要支援 2	1,698	9,135,918																									
計	2,560	13,268,361																									
	人数	給付費 (円)																									
要支援 1	3	38,268																									
要支援 2	0	0																									
計	3	38,268																									
<p>2 地域密着型 介護予防サー ビス給付費</p>	<p>地域密着型介護 予防サービス給付 事 業 費</p>	<p>1,523,340</p> <table border="1" data-bbox="580 1245 804 1406"> <tbody> <tr> <td>国</td> <td>394,200</td> </tr> <tr> <td>県</td> <td>190,418</td> </tr> <tr> <td>市債</td> <td>0</td> </tr> <tr> <td>他</td> <td>601,720</td> </tr> <tr> <td>一財</td> <td>337,002</td> </tr> </tbody> </table>	国	394,200	県	190,418	市債	0	他	601,720	一財	337,002	<p>◎ 介護予防認知症対応型通所介護 (認知症対応型デイサービス)</p> <table border="1" data-bbox="1050 1458 1453 1585"> <thead> <tr> <th></th> <th>人数</th> <th>給付費 (円)</th> </tr> </thead> <tbody> <tr> <td>要支援 1</td> <td>4</td> <td>125,586</td> </tr> <tr> <td>要支援 2</td> <td>24</td> <td>877,059</td> </tr> <tr> <td>計</td> <td>28</td> <td>1,002,645</td> </tr> </tbody> </table>		人数	給付費 (円)	要支援 1	4	125,586	要支援 2	24	877,059	計	28	1,002,645		
国	394,200																										
県	190,418																										
市債	0																										
他	601,720																										
一財	337,002																										
	人数	給付費 (円)																									
要支援 1	4	125,586																									
要支援 2	24	877,059																									
計	28	1,002,645																									

2款 保険給付費

項目	事業名	事業費 (単位 円)	主要事業の実績及び成果 (事業内容及び成果)																						
			<p>◎ 介護予防小規模多機能型居宅介護</p> <table border="1"> <thead> <tr> <th></th> <th>人数</th> <th>給付費 (円)</th> </tr> </thead> <tbody> <tr> <td>要支援1</td> <td>0</td> <td>0</td> </tr> <tr> <td>要支援2</td> <td>8</td> <td>520,695</td> </tr> <tr> <td>計</td> <td>8</td> <td>520,695</td> </tr> </tbody> </table>		人数	給付費 (円)	要支援1	0	0	要支援2	8	520,695	計	8	520,695										
	人数	給付費 (円)																							
要支援1	0	0																							
要支援2	8	520,695																							
計	8	520,695																							
3 介護予防福祉用具購入費	介護予防福祉用具購入事業費	897,188	◎ 介護予防福祉用具購入費																						
		<table border="1"> <tbody> <tr> <td>国</td> <td>232,169</td> </tr> <tr> <td>県</td> <td>112,148</td> </tr> <tr> <td>市債</td> <td>0</td> </tr> <tr> <td>他</td> <td>354,390</td> </tr> <tr> <td>一財</td> <td>198,481</td> </tr> </tbody> </table>	国	232,169	県	112,148	市債	0	他	354,390	一財	198,481	<table border="1"> <thead> <tr> <th></th> <th>人数</th> <th>給付費 (円)</th> </tr> </thead> <tbody> <tr> <td>要支援1</td> <td>20</td> <td>351,788</td> </tr> <tr> <td>要支援2</td> <td>25</td> <td>545,400</td> </tr> <tr> <td>計</td> <td>45</td> <td>897,188</td> </tr> </tbody> </table>		人数	給付費 (円)	要支援1	20	351,788	要支援2	25	545,400	計	45	897,188
国	232,169																								
県	112,148																								
市債	0																								
他	354,390																								
一財	198,481																								
	人数	給付費 (円)																							
要支援1	20	351,788																							
要支援2	25	545,400																							
計	45	897,188																							
4 介護予防住宅改修費	介護予防住宅改修事業費	2,498,192	◎ 介護予防住宅改修費																						
		<table border="1"> <tbody> <tr> <td>国</td> <td>646,466</td> </tr> <tr> <td>県</td> <td>312,274</td> </tr> <tr> <td>市債</td> <td>0</td> </tr> <tr> <td>他</td> <td>986,786</td> </tr> <tr> <td>一財</td> <td>552,666</td> </tr> </tbody> </table>	国	646,466	県	312,274	市債	0	他	986,786	一財	552,666	<table border="1"> <thead> <tr> <th></th> <th>人数</th> <th>給付費 (円)</th> </tr> </thead> <tbody> <tr> <td>要支援1</td> <td>14</td> <td>1,426,804</td> </tr> <tr> <td>要支援2</td> <td>12</td> <td>1,071,388</td> </tr> <tr> <td>計</td> <td>26</td> <td>2,498,192</td> </tr> </tbody> </table>		人数	給付費 (円)	要支援1	14	1,426,804	要支援2	12	1,071,388	計	26	2,498,192
国	646,466																								
県	312,274																								
市債	0																								
他	986,786																								
一財	552,666																								
	人数	給付費 (円)																							
要支援1	14	1,426,804																							
要支援2	12	1,071,388																							
計	26	2,498,192																							

2款 保険給付費

項目	事業名	事業費 (単位 円)	主要事業の実績及び成果 (事業内容及び成果)												
5 介護予防サービス 計画給付費	介護予防サービス 計画給付事業費	13,405,620	◎ 介護予防支援 <table border="1"> <thead> <tr> <th></th> <th>人数</th> <th>給付費 (円)</th> </tr> </thead> <tbody> <tr> <td>要支援1</td> <td>1,061</td> <td>4,865,680</td> </tr> <tr> <td>要支援2</td> <td>1,907</td> <td>8,539,940</td> </tr> <tr> <td>計</td> <td>2,968</td> <td>13,405,620</td> </tr> </tbody> </table>		人数	給付費 (円)	要支援1	1,061	4,865,680	要支援2	1,907	8,539,940	計	2,968	13,405,620
				人数	給付費 (円)										
		要支援1		1,061	4,865,680										
		要支援2		1,907	8,539,940										
		計		2,968	13,405,620										
国	3,469,021														
県	1,675,702														
市債	0														
他 一財	5,295,219 2,965,678														
(3) その他諸費															
1 審査支払 手数料	審査支払手数料	3,824,114	◎ 審査支払手数料 ・審査件数 65,933 件												
		国		972,994											
		県		494,599											
		市債		0											
		他 一財		1,510,526 845,995											
(4) 高額介護サ ービス等費															
1 高額介護 サービス費	高額介護 サービス事業費	88,678,765	◎ 高額介護サービス費 ・給付件数 7,182 件												
		国		22,943,800											
		県		11,082,950											
		市債		0											
		他 一財		35,037,287 19,614,728											
2 高額介護予 防サービス費	高額介護予 防サービス事業費	3,591	◎ 高額介護予防サービス費 ・給付件数 18 件												
		国		929											
		県		449											
		市債		0											
		他 一財		1,419 794											

2款 保険給付費

項目	事業名	事業費 (単位 円)	主要事業の実績及び成果 (事業内容及び成果)																																													
(5) 高額医療合算 介護サービス 等費																																																
1 高額医療合算 介護サービス 費	高額医療合算 介護サービス 事業費	9,159,261 国 2,370,175 県 1,144,908 市債 0 他 3,617,908 一財 2,026,270	◎ 高額医療合算介護サービス費 ・ 給付件数 332 件																																													
2 高額医療合算 介護予防サー ビス費	高額医療合算介護 予防サービス 事業費	9,787 国 2,532 県 1,223 市債 0 他 3,865 一財 2,167	◎ 高額医療合算介護予防サービス費 ・ 給付件数 3 件																																													
(6) 特定入所者 介護サービス 等費																																																
1 特定入所者 介護 サービス費	特定入所者介護 サービス事業費	122,054,895 国 26,117,553 県 20,723,895 市債 0 他 48,211,684 一財 27,001,763	◎ 特定入所者介護サービス費 <table border="1"> <thead> <tr> <th>種類</th> <th>件数(件)</th> <th>給付費(円)</th> </tr> </thead> <tbody> <tr> <td>食費</td> <td>4,086</td> <td>82,392,676</td> </tr> <tr> <td>介護老人福祉施設</td> <td>2,048</td> <td>49,447,241</td> </tr> <tr> <td>介護老人保健施設</td> <td>991</td> <td>22,180,189</td> </tr> <tr> <td>介護療養型医療施設</td> <td>64</td> <td>1,644,642</td> </tr> <tr> <td>介護医療院</td> <td>102</td> <td>1,643,404</td> </tr> <tr> <td>短期入所生活介護</td> <td>648</td> <td>5,954,028</td> </tr> <tr> <td>短期入所療養介護</td> <td>233</td> <td>1,523,172</td> </tr> <tr> <td>居住費</td> <td>3,714</td> <td>39,662,219</td> </tr> <tr> <td>介護老人福祉施設</td> <td>2,068</td> <td>32,783,584</td> </tr> <tr> <td>介護老人保健施設</td> <td>609</td> <td>1,481,251</td> </tr> <tr> <td>介護療養型医療施設</td> <td>50</td> <td>139,078</td> </tr> <tr> <td>介護医療院</td> <td>102</td> <td>21,280</td> </tr> <tr> <td>短期入所生活介護</td> <td>651</td> <td>5,145,862</td> </tr> <tr> <td>短期入所療養介護</td> <td>234</td> <td>91,164</td> </tr> </tbody> </table>	種類	件数(件)	給付費(円)	食費	4,086	82,392,676	介護老人福祉施設	2,048	49,447,241	介護老人保健施設	991	22,180,189	介護療養型医療施設	64	1,644,642	介護医療院	102	1,643,404	短期入所生活介護	648	5,954,028	短期入所療養介護	233	1,523,172	居住費	3,714	39,662,219	介護老人福祉施設	2,068	32,783,584	介護老人保健施設	609	1,481,251	介護療養型医療施設	50	139,078	介護医療院	102	21,280	短期入所生活介護	651	5,145,862	短期入所療養介護	234	91,164
種類	件数(件)	給付費(円)																																														
食費	4,086	82,392,676																																														
介護老人福祉施設	2,048	49,447,241																																														
介護老人保健施設	991	22,180,189																																														
介護療養型医療施設	64	1,644,642																																														
介護医療院	102	1,643,404																																														
短期入所生活介護	648	5,954,028																																														
短期入所療養介護	233	1,523,172																																														
居住費	3,714	39,662,219																																														
介護老人福祉施設	2,068	32,783,584																																														
介護老人保健施設	609	1,481,251																																														
介護療養型医療施設	50	139,078																																														
介護医療院	102	21,280																																														
短期入所生活介護	651	5,145,862																																														
短期入所療養介護	234	91,164																																														
2 特定入所者 介護予防 サービス費	特定入所者介護 予防サービス 事業費	64,219 国 16,618 県 8,027 市債 0 他 25,366 一財 14,208	◎ 特定入所者介護予防サービス費 <table border="1"> <thead> <tr> <th>種類</th> <th>件数(件)</th> <th>給付費(円)</th> </tr> </thead> <tbody> <tr> <td>食費</td> <td>12</td> <td>41,424</td> </tr> <tr> <td>短期入所生活介護</td> <td>12</td> <td>41,424</td> </tr> <tr> <td>短期入所療養介護</td> <td>0</td> <td>0</td> </tr> <tr> <td>居住費</td> <td>12</td> <td>22,795</td> </tr> <tr> <td>短期入所生活介護</td> <td>12</td> <td>22,795</td> </tr> <tr> <td>短期入所療養介護</td> <td>0</td> <td>0</td> </tr> </tbody> </table>	種類	件数(件)	給付費(円)	食費	12	41,424	短期入所生活介護	12	41,424	短期入所療養介護	0	0	居住費	12	22,795	短期入所生活介護	12	22,795	短期入所療養介護	0	0																								
種類	件数(件)	給付費(円)																																														
食費	12	41,424																																														
短期入所生活介護	12	41,424																																														
短期入所療養介護	0	0																																														
居住費	12	22,795																																														
短期入所生活介護	12	22,795																																														
短期入所療養介護	0	0																																														

3款 基金積立金

項目	事業名	事業費 (単位 円)	主要事業の実績及び成果 (事業内容及び成果)							
(1) 基金積立金										
1 介護給付費準備基金積立金	基金積立金	61,223,416	◎ 介護給付費準備基金 介護保険財政の安定化のため、事業計画（3か年）に基づき基金運用した。 (単位：円)							
		国		0						
		県		0						
		市債		0						
		他		69,516						
		一財		61,153,900						
		<table border="1"> <thead> <tr> <th>令和2年度末 現在高</th> <th>本年度 積立額</th> <th>本年度 取崩額</th> <th>令和3年度末 現在高</th> </tr> </thead> <tbody> <tr> <td>278,064,086</td> <td>61,223,416</td> <td>20,000,000</td> <td>319,287,502</td> </tr> </tbody> </table>	令和2年度末 現在高	本年度 積立額	本年度 取崩額	令和3年度末 現在高	278,064,086	61,223,416	20,000,000	319,287,502
令和2年度末 現在高	本年度 積立額	本年度 取崩額	令和3年度末 現在高							
278,064,086	61,223,416	20,000,000	319,287,502							

4款 地域支援事業費

項目	事業名	事業費 (単位 円)	主要事業の実績及び成果 (事業内容及び成果)	
(1) 介護予防・生活支援サービス事業費				
1 介護予防・生活支援サービス事業費 (第1号訪問事業、第1号通所事業、第1号生活支援事業)	介護予防・生活支援サービス事業費 (第1号訪問事業、第1号通所事業、第1号生活支援事業)	91,936,088	◎ 訪問型サービス事業 要支援認定者及び基本チェックリスト該当者が、要支援又は要介護状態となることを予防し、地域において自立した生活を送ることができるよう家事援助等の生活支援を行った。 ・訪問介護相当サービス ホームヘルパーによる身体介護・生活援助 556人 ・訪問型サービスA ホームヘルパーによる生活援助等 28人 ・訪問型サービスC 保健師等による訪問指導 21人 ◎ 基準緩和型サービス従事者研修事業 高齢者の自宅に訪問し、日常生活の援助を行う訪問型サービスA従事者となるための養成研修を実施する。 基準緩和型サービス従事者研修 1回 ◎ 通所型サービス事業 要支援認定者及び基本チェックリスト該当者が、閉じこもり予防等や自立支援に資する通所事業を行い、要支援又は要介護状態となることを予防する。 ・通所介護相当サービス 2,213人 ・通所型サービスA 基準緩和型サービス 730人 生きがいデイサービス事業 200回 実人数 67人 延べ 955人 ・通所型サービスC ちょ筋健脚教室 48回 実人数 12人 延べ 229人 プールでちょ筋健脚教室 49回 実人数 14人 延べ 273人	
		国		28,742,254
		県		11,447,483
		市債		0
		他		36,530,276
		一財		15,216,075

4款 地域支援事業費

項目	事業名	事業費 (単位 円)	主要事業の実績及び成果 (事業内容及び成果)
			お口きたえて体も元気教室 25回 実人数 31人 延べ 133人 ・生活機能評価を医療機関で実施 29人
2 介護予防・生活支援サービス費 (第1号介護予防支援事業)	介護予防・生活支援サービス費 (第1号介護予防支援事業費)	4,815,479	◎ 自立保持のための身体的・精神的・社会的機能の維持向上を目的として、ケアプランを作成した。 ・介護予防ケアマネジメント 2,220件
		国 1,274,432	
		県 601,309	
		市債 0	
		他 1,905,138	
		一財 1,034,600	
(2) 包括的支援事業・任意事業費			
1 総合相談支援・権利擁護事業費	総合相談支援・権利擁護事業費	3,326,887	◎ 地域の高齢者の実態把握や介護サービス以外の生活支援サービスとの調整を行った。 ・相談件数 延べ 4,956件 ◎ 高齢者虐待の早期発見・防止等権利擁護のための事業を実施した。 ・相談件数 延べ 173件
		国 1,278,926	
		県 639,464	
		市債 0	
		他 644,464	
		一財 764,033	
2 包括的・継続的ケアマネジメント支援事業費	包括的・継続的ケアマネジメント支援事業費	75,600	◎ 高齢者一人一人の状態変化に対応して、包括的・継続的なケアマネジメントを後方支援するための業務を実施した。 ・介護支援専門員連絡会・研修会 6回 ・介護支援専門員に対する個別指導等 701件
		国 29,107	
		県 14,553	
		市債 0	
		他 14,553	
		一財 17,387	
3 任意事業費	介護費用適正化事業	217,273	◎ 介護給付費を通知することにより、利用者のサービス利用にかかる意識の啓発をし、不正請求の防止に努めた。 ・費用通知 1回
		国 83,652	
		県 41,825	
		市債 0	
		他 41,825	
		一財 49,971	
	家族介護支援事業	15,416,711	◎ 介護による、家族等の身体的・精神的・経済的な負担軽減を図った。 ・要介護高齢者等介護用品給付事業 給付券交付者数 502人 延べ利用件数 2,361件 事業費 14,060,544円 ・家族介護者交流事業 交流会の開催 3回 参加者数 延べ 71人 事業費 24,242円
		国 5,935,433	
		県 2,967,716	
		市債 0	
		他 2,967,716	
		一財 3,545,846	

4 款 地域支援事業費

項 目	事 業 名	事 業 費 (単位 円)	主 要 事 業 の 実 績 及 び 成 果 (事 業 内 容 及 び 成 果)
			<ul style="list-style-type: none"> ・高齢者見守り・徘徊SOSネットワーク事業 利用登録者数 63 人 支援者登録件数 536 件 委託料 881,925 円 ・要介護者在宅介護者慰労金 支給人数 15 人 支給金額 450,000 円
	地域自立生活支援等事業費	2,984,600	◎ 高齢者が地域において、自立した生活を継続するための事業を実施した。 <ul style="list-style-type: none"> ・配食サービス事業 利用者数 54 人 延べ利用回数 14,873 回 事業費 2,974,600 円 ・住宅改修支援事業 申請件数 5 件 補助金額 10,000 円
		国 1,149,071	
		県 574,535	
		市債 0	
		他 574,535	
		一財 686,459	
	成年後見制度利用支援事業費	576,412	◎ 判断能力の十分でない高齢者の権利と財産を守るために、成年後見制度を利用する際の必要な手続き等を支援した。 <ul style="list-style-type: none"> ・制度利用相談件数 延べ 78 件
		国 219,829	
		県 109,914	
		市債 0	
		他 115,342	
		一財 131,327	
	介護相談員派遣事業費	56,584	◎ 介護保険サービス事業所に出向いて入居者等の相談に応じる介護相談員の養成研修を受講した。 <ul style="list-style-type: none"> ・受講者数 2 人 ・相談員数 4 人
		国 21,784	
		県 10,892	
		市債 0	
		他 10,892	
		一財 13,016	
	認知症サポーター等養成事業費	98,621	◎ 認知症について正しく理解し、認知症の方やその家族を温かく見守り支援する「認知症サポーター」を養成する事業を実施した。 <ul style="list-style-type: none"> ・認知症サポーター養成講座 16 回 369 人
		国 37,969	
		県 18,985	
		市債 0	
		他 18,985	
		一財 22,682	
4 生活支援体制整備事業費	生活支援体制整備事業費	5,291,987	◎ 高齢者の多様な生活支援や社会参加のニーズに応えるため、多様な生活支援等サービスを整備していくとともに、生活支援等サービスを担う事業主体の支援、協働体制の充実・強化を図った。 <ul style="list-style-type: none"> ・第1層協議体（なかのなっちょ隊）の開催 4 回 ・「支え合いの地域大交流会」開催 1 回 ・研修会 1 回
		国 2,037,415	
		県 1,018,707	
		市債 0	
		他 1,018,707	
		一財 1,217,158	

4款 地域支援事業費

項目	事業名	事業費 (単位 円)	主要事業の実績及び成果 (事業内容及び成果)
5 在宅医療・介護連携推進事業費	在宅医療・介護連携推進事業費	27,720	◎ 関係機関が連携し、多職種共同により在宅医療・介護を一体的に提供できる体制を構築するため、医師会等と連携しながら地域の関係機関の連携体制の構築を図った。 ・「北信地域入退院医療介護連携ルール」の活用 ・エンディングノートの活用
		国 10,672	
		県 5,336	
		市債 0	
		他 5,336	
一財 6,376			
6 認知症総合支援事業費	認知症総合支援事業費	533,169	◎ 「認知症地域支援推進員」、「認知症初期集中支援チーム員」を配置し、認知症ケアの向上を図るための取組みを推進した。 ・認知症初期集中支援チーム員会議の開催 10回 ・認知症初期集中支援チーム検討委員会の開催 1回 ・認知症地域支援推進員配置人数 2人
		国 205,270	
		県 102,635	
		市債 0	
		他 102,635	
一財 122,629			
(3) 一般介護予防事業費			
1 一般介護予防事業費	一般介護予防事業費	11,596,716	◎ 介護予防把握事業 閉じこもり等何らかの支援を必要とする高齢者の把握のため、65歳以上になる者に対し、元気度チェック（基本チェックリスト）を行い、介護予防活動等へつなげた。 ・基本チェックリスト及び介護予防事業等の案内文を送付した。 65歳の者 570人 75歳以上の者 5,284人 ◎ 介護予防普及啓発事業 地域全体で介護予防に関する知識とその重要性についての認識を共有し、高齢者自らの自主的な介護予防への取組みを支援する環境整備を行った。 ・介護予防情報誌発行 2回 ・介護予防講座 4回 55人 ・さんさん講座 15回 338人（延べ） ・わかがり教室 28回 253人（延べ） ・ひざ腰らくらく教室 23回 158人（延べ） ・口腔機能向上教室 20回 216人（延べ） ・栄養改善事業 28回 417人（延べ） ・生涯現役！ステップアップ教室 5回 50人（延べ） ・熟年男の部活動～運動の時間ですよ～ 5回 36人（延べ） ・フレ！フレ！介護予防サポーター養成教室 12回 118人（延べ） ◎ 地域リハビリテーション活動支援事業 リハビリ専門職が運動機能や生活、住環境等の評価を行い、日常生活動作や軽運動、福祉用具の使用、環境整備や適切な介護サービス等の利用について相談指導に応じ、効果的かつ適切な支援方法の助言を行う。また、介護サービス事業所職員への集団活動での活動内容や方法及び自立支援に繋がる支援や方法について提案した。
		国 5,566,423	
		県 1,449,590	
		市債 0	
		他 4,580,703	
		一財 0	

4 款 地域支援事業費

項 目	事 業 名	事 業 費 (単位 円)	主 要 事 業 の 実 績 及 び 成 果 (事 業 内 容 及 び 成 果)										
			<ul style="list-style-type: none"> ・ケアマネジメント支援 10 人 ・団体支援 6 施設 ◎ 地域介護予防活動支援事業 高齢者が健康づくり、介護予防活動を主体的に継続して行えるよう、サロンや自主グループ等へ運動の専門職を派遣し、運動指導を行った。 <ul style="list-style-type: none"> ・みんなでなっちょ！体操出前講座 グループ活動支援 28 回 254 人（延べ） 体験教室 15 回 180 人（延べ） ◎ 介護支援ボランティアポイント事業 高齢者のボランティア活動を支援し、高齢者自身の社会参加を通じた介護予防を促進するため、ボランティアの活動実績を「ポイント」として評価し、ポイントに応じた付加価値を還元した。 <ul style="list-style-type: none"> ・介護支援ボランティアポイント登録者 42 人 										
(4) その他諸費													
1 審査支払手数料	審査支払手数料	204,334 <table border="1" style="width: 100%; border-collapse: collapse;"> <tr> <td style="width: 30px;">国</td> <td style="text-align: right;">54,133</td> </tr> <tr> <td>県</td> <td style="text-align: right;">25,541</td> </tr> <tr> <td>市債</td> <td style="text-align: right;">0</td> </tr> <tr> <td>他</td> <td style="text-align: right;">80,711</td> </tr> <tr> <td>一財</td> <td style="text-align: right;">43,949</td> </tr> </table>	国	54,133	県	25,541	市債	0	他	80,711	一財	43,949	◎ 介護予防・日常生活生活支援総合事業費 審査支払手数料 ・審査件数 3,523 件
国	54,133												
県	25,541												
市債	0												
他	80,711												
一財	43,949												

倭財産区事業特別会計
1款 総務費

項目	事業名	事業費 (単位 円)	主要事業の実績及び成果 (事業内容及び成果)										
(1) 総務管理費													
1 一般管理費	一般管理事務費	247,747	◎ 倭財産区所有の財産の適正な管理業務を行った。 ・財産管理状況 <table border="1" data-bbox="831 501 1497 595"> <thead> <tr> <th>区分</th> <th>内訳</th> <th>土地面積 (㎡)</th> <th>合計面積 (㎡)</th> </tr> </thead> <tbody> <tr> <td rowspan="2">山林</td> <td>スキー場</td> <td>136,911.00</td> <td rowspan="2">1,630,913.12</td> </tr> <tr> <td>山林</td> <td>1,494,002.12</td> </tr> </tbody> </table>	区分	内訳	土地面積 (㎡)	合計面積 (㎡)	山林	スキー場	136,911.00	1,630,913.12	山林	1,494,002.12
		区分		内訳	土地面積 (㎡)	合計面積 (㎡)							
		山林		スキー場	136,911.00	1,630,913.12							
				山林	1,494,002.12								
		国		0									
		県		0									
市債	0												
他	0												
一財	247,747												
			◎ 倭財産区財産造成基金 運用により生じた益金等を財産区財産造成の費用に充てるため積立てた。 (単位:円) <table border="1" data-bbox="831 745 1450 873"> <thead> <tr> <th>令和2年度末 現在高</th> <th>本年度 積立額</th> <th>本年度 取崩額</th> <th>令和3年度末 現在高</th> </tr> </thead> <tbody> <tr> <td>20,949,000</td> <td>15,000</td> <td>192,000</td> <td>20,772,000</td> </tr> </tbody> </table>	令和2年度末 現在高	本年度 積立額	本年度 取崩額	令和3年度末 現在高	20,949,000	15,000	192,000	20,772,000		
令和2年度末 現在高	本年度 積立額	本年度 取崩額	令和3年度末 現在高										
20,949,000	15,000	192,000	20,772,000										

2款 事業費

項目	事業名	事業費 (単位 円)	主要事業の実績及び成果 (事業内容及び成果)								
(1) 財産造成費											
1 造林費	分収造林地育林事業費	125,054	◎ 森林総合研究所等との分収契約造林地及び財産区単独造林地の適切な管理を行った。 ・森林保険更新 <table border="1" data-bbox="831 1337 1450 1431"> <thead> <tr> <th>契約先</th> <th>対象面積</th> <th>保険期間</th> <th>保険料</th> </tr> </thead> <tbody> <tr> <td>国立研究開発法人 森林研究・整備機構</td> <td>5.10 ha</td> <td>5年間</td> <td>125,054</td> </tr> </tbody> </table>	契約先	対象面積	保険期間	保険料	国立研究開発法人 森林研究・整備機構	5.10 ha	5年間	125,054
		契約先		対象面積	保険期間	保険料					
		国立研究開発法人 森林研究・整備機構		5.10 ha	5年間	125,054					
		国		0							
		県		0							
		市債		0							
他	125,054										
一財	0										

永田財産区事業特別会計
1款 総務費

項目	事業名	事業費 (単位 円)	主要事業の実績及び成果 (事業内容及び成果)												
(1) 総務管理費															
1 一般管理費	一般管理事務費	238,875	<p>◎ 永田財産区所有の山林の適正な管理業務を行った。</p> <p>・財産管理状況</p> <table border="1"> <thead> <tr> <th>区分</th> <th>土地面積 (㎡)</th> </tr> </thead> <tbody> <tr> <td>山林</td> <td>845,805.00</td> </tr> </tbody> </table> <p>◎ 永田財産区財産造成基金 運用により生じた益金等を財産区財産造成の費用に充てるため積立した。</p> <p style="text-align: right;">(単位:円)</p> <table border="1"> <thead> <tr> <th>令和2年度末 現在高</th> <th>本年度積立額</th> <th>本年度取崩額</th> <th>令和3年度末 現在高</th> </tr> </thead> <tbody> <tr> <td>15,695,734</td> <td>10,987</td> <td>527,000</td> <td>15,179,721</td> </tr> </tbody> </table>	区分	土地面積 (㎡)	山林	845,805.00	令和2年度末 現在高	本年度積立額	本年度取崩額	令和3年度末 現在高	15,695,734	10,987	527,000	15,179,721
		区分		土地面積 (㎡)											
		山林		845,805.00											
		令和2年度末 現在高		本年度積立額	本年度取崩額	令和3年度末 現在高									
		15,695,734		10,987	527,000	15,179,721									
		国		0											
県	0														
市債	0														
他	238,875														
一財	0														

中野財産区事業特別会計
1款 総務費

項目	事業名	事業費 (単位 円)	主要事業の実績及び成果 (事業内容及び成果)																		
(1) 総務管理費																					
1 一般管理費	一般管理事務費	4,968,397	◎ 中野財産区の財産の適正な運営に努めた。 ・区有財産状況 <table border="1"> <thead> <tr> <th>区分</th> <th>面積 (㎡)</th> <th>区画数</th> </tr> </thead> <tbody> <tr> <td>三好町駐車場</td> <td>424.62</td> <td>18区画</td> </tr> <tr> <td>陣屋・県庁記念館敷地</td> <td>1,618.74</td> <td></td> </tr> <tr> <td>東町駐車場</td> <td>575.20</td> <td>25区画</td> </tr> <tr> <td>その他</td> <td>39.66</td> <td></td> </tr> <tr> <td>計</td> <td>2,658.22</td> <td></td> </tr> </tbody> </table>	区分	面積 (㎡)	区画数	三好町駐車場	424.62	18区画	陣屋・県庁記念館敷地	1,618.74		東町駐車場	575.20	25区画	その他	39.66		計	2,658.22	
		区分		面積 (㎡)	区画数																
		三好町駐車場		424.62	18区画																
		陣屋・県庁記念館敷地		1,618.74																	
		東町駐車場		575.20	25区画																
		その他		39.66																	
計	2,658.22																				
国	0																				
県	0																				
市債	0																				
他	4,968,397																				
一財	0																				
			◎ 中野財産区管理基金 運用により生じた益金等を財産区財産の維持管理の費用に充てるため積立した。 (単位 円) <table border="1"> <thead> <tr> <th>令和2年度末 現在高</th> <th>本年度 積立額</th> <th>本年度 取崩額</th> <th>令和3年度末 現在高</th> </tr> </thead> <tbody> <tr> <td>18,107,000</td> <td>968,000</td> <td>3,774,000</td> <td>15,301,000</td> </tr> </tbody> </table>	令和2年度末 現在高	本年度 積立額	本年度 取崩額	令和3年度末 現在高	18,107,000	968,000	3,774,000	15,301,000										
令和2年度末 現在高	本年度 積立額	本年度 取崩額	令和3年度末 現在高																		
18,107,000	968,000	3,774,000	15,301,000																		
2 財産管理費	財産管理事業費	50,713	◎ 中野財産区の適正な財産管理を行った。																		
		国		0																	
		県		0																	
		市債		0																	
		他		50,713																	
		一財		0																	

下水道事業会計
収益的支出

項目	事業名	事業費 (単位 円)	主要事業の実績及び成果 (事業内容及び成果)	
(1) 営業費用				
1 管渠費	管渠費	71,420,257	◎ 汚水管路施設の適正な維持管理を図るため、計画的に管路清掃や管路施設の点検を実施し、必要な修繕を行った。 ・管路清掃委託料 27,170,000 円 ・都市下水路清掃委託料 128,640 円 ・管渠施設等維持管理委託料 (公共・特環) 2,046,000 円 ・管渠施設等維持管理委託料 (農集) 4,870,800 円 ・管路施設補修工事 23,044,292 円	
		国		0
		県		0
		市債		0
		他		71,420,257
		一財		-
2 処理場費	処理場費	433,670,922	(公共・特環) ◎ 終末処理場の適正な管理を行い、公共用水域の水質汚濁防止に努めた。 ・終末処理場運転管理委託料 95,634,000 円 ・中野浄化管理センター年間処理水量 2,759,698 m ³ 日平均処理水量 7,561 m ³ ・長嶺浄化管理センター年間処理水量 61,887 m ³ 日平均処理水量 170 m ³ ・高丘浄化管理センター年間処理水量 306,334 m ³ 日平均処理水量 839 m ³ ・上今井浄化管理センター年間処理水量 81,651 m ³ 日平均処理水量 224 m ³ ◎ 下水汚泥を堆肥化し、資源の有効利用を図った。 ・中野浄化管理センター年間汚泥発生量 2,245.68 t ・高丘浄化管理センター年間汚泥発生量 215.79 t ・上今井浄化管理センター年間汚泥発生量 62.04 t ・中間処理委託分年間汚泥処分量 2,523.51 t ・堆肥販売配送業務委託料 69,615 円 (農集) ◎ 草間、延徳、長丘、日野、平岡、科野、倭、大俣、毛野川、永江、豊田処理場、堆肥化施設、移動脱水車の適正な運営及び維持管理を行った。 ・処理施設等維持管理業務委託料 41,944,386 円 ・汚泥運搬処分業務委託料 草間、毛野川、永江、豊田処理場 4,160,236 円 ・堆肥化施設維持管理業務委託料 12,980,000 円 (公共・特環・農集、修繕工事) ◎ 処理施設及び堆肥化施設の適正な維持管理を図るため、計画修繕工事及び緊急修繕工事を行った。 ・処理施設修繕工事費 106,264,950 円 ・堆肥化施設修繕工事費 16,984,000 円	
		国		0
		県		0
		市債		0
		他		433,670,922
		一財		-
3 業務費	業務費	19,864,781	◎ 量水器の一斉交換等、量水器検針業務を適正に実施するための業務管理に努めた。 ・量水器取替工事費 (副メーター) 1,443,074 円 ・量水器一斉交換工事負担金 7,838,445 円 ・使用料徴収業務負担金 10,205,452 円	
		国		0
		県		0
		市債		0
		他		19,864,781
		一財		-

項目	事業名	事業費 (単位 円)	主要事業の実績及び成果 (事業内容及び成果)																																																																																								
4 総係費	総係費	37,028,961	◎料金及び会計システムによる効率的な事務管理に努めた。 ・下水道事業会計システム保守業務委託料 640,200 円 ・下水道受益者負担金システム保守等委託料 222,552 円 ・下水道事業会計システム借上料 1,176,360 円 ・下水道受益者負担金システム借上料 706,860 円 ・建設工事積算システム使用料 426,000 円 <水洗化の状況> (公共・特環) <table border="1"> <thead> <tr> <th></th> <th>一般家庭 戸</th> <th>事業所等 戸</th> <th>公共施設 戸</th> <th>計 戸</th> <th>水洗化率 %</th> </tr> </thead> <tbody> <tr> <td>令和元年度末</td> <td>10,596</td> <td>757</td> <td>143</td> <td>11,496</td> <td>89.4</td> </tr> <tr> <td>令和2年度末</td> <td>10,727</td> <td>768</td> <td>143</td> <td>11,638</td> <td>89.7</td> </tr> <tr> <td>令和3年度末</td> <td>10,721</td> <td>786</td> <td>144</td> <td>11,651</td> <td>89.7</td> </tr> </tbody> </table> ◎水洗化率 (戸数割) 中野処理区 9,716 戸 92.6 % 七瀬処理区 307 戸 100.0 % 牧ノ入処理区 4 戸 36.4 % 高丘処理区 947 戸 74.7 % 竹原処理区 412 戸 81.9 % 上今井処理区 265 戸 65.1 % ・年間総汚水量 3,209,570 m ³ ・年間有収水量 2,715,581 m ³ ・有収率 84.6 % <水洗化の状況> (農集) <table border="1"> <thead> <tr> <th>年度</th> <th>水洗化済件数</th> <th>人数 (人)</th> <th>水洗化率 (%)</th> </tr> </thead> <tbody> <tr> <td>令和元年度</td> <td>3,743</td> <td>9,832</td> <td>84.4</td> </tr> <tr> <td>令和2年度</td> <td>3,804</td> <td>9,877</td> <td>85.0</td> </tr> <tr> <td>令和3年度</td> <td>3,810</td> <td>9,775</td> <td>85.2</td> </tr> </tbody> </table> ※令和3年度区域内人口 11,474人 <水洗化率 (戸数割) > <table border="1"> <thead> <tr> <th>処理区</th> <th>水洗化戸数 (戸)</th> <th>対象戸数 (戸)</th> <th>水洗化率 (%)</th> </tr> </thead> <tbody> <tr> <td>草間</td> <td>134</td> <td>134</td> <td>100.0</td> </tr> <tr> <td>延徳</td> <td>614</td> <td>614</td> <td>100.0</td> </tr> <tr> <td>長丘</td> <td>456</td> <td>458</td> <td>99.6</td> </tr> <tr> <td>日野</td> <td>457</td> <td>517</td> <td>88.4</td> </tr> <tr> <td>平岡</td> <td>701</td> <td>781</td> <td>89.8</td> </tr> <tr> <td>科野</td> <td>352</td> <td>516</td> <td>68.2</td> </tr> <tr> <td>倭</td> <td>338</td> <td>465</td> <td>72.7</td> </tr> <tr> <td>大俣</td> <td>45</td> <td>84</td> <td>53.6</td> </tr> <tr> <td>毛野川</td> <td>38</td> <td>38</td> <td>100.0</td> </tr> <tr> <td>豊田</td> <td>453</td> <td>597</td> <td>75.9</td> </tr> <tr> <td>永江</td> <td>222</td> <td>260</td> <td>85.4</td> </tr> </tbody> </table> ◎ 牧ノ入処理区を処理している木島平村終末処理場の管理費を負担した。 ・下水の終末処理事務委託に関する協定に基づく負担金 20,706 円 ◎ 浸水被害の防止及び水資源の有効活用を図るため、雨水貯留施設設置等に対する助成を行った。 ・雨水貯留施設設置助成金 8 件 149,861 円		一般家庭 戸	事業所等 戸	公共施設 戸	計 戸	水洗化率 %	令和元年度末	10,596	757	143	11,496	89.4	令和2年度末	10,727	768	143	11,638	89.7	令和3年度末	10,721	786	144	11,651	89.7	年度	水洗化済件数	人数 (人)	水洗化率 (%)	令和元年度	3,743	9,832	84.4	令和2年度	3,804	9,877	85.0	令和3年度	3,810	9,775	85.2	処理区	水洗化戸数 (戸)	対象戸数 (戸)	水洗化率 (%)	草間	134	134	100.0	延徳	614	614	100.0	長丘	456	458	99.6	日野	457	517	88.4	平岡	701	781	89.8	科野	352	516	68.2	倭	338	465	72.7	大俣	45	84	53.6	毛野川	38	38	100.0	豊田	453	597	75.9	永江	222	260	85.4
		一般家庭 戸		事業所等 戸	公共施設 戸	計 戸	水洗化率 %																																																																																				
	令和元年度末	10,596		757	143	11,496	89.4																																																																																				
	令和2年度末	10,727		768	143	11,638	89.7																																																																																				
	令和3年度末	10,721		786	144	11,651	89.7																																																																																				
年度	水洗化済件数	人数 (人)	水洗化率 (%)																																																																																								
令和元年度	3,743	9,832	84.4																																																																																								
令和2年度	3,804	9,877	85.0																																																																																								
令和3年度	3,810	9,775	85.2																																																																																								
処理区	水洗化戸数 (戸)	対象戸数 (戸)	水洗化率 (%)																																																																																								
草間	134	134	100.0																																																																																								
延徳	614	614	100.0																																																																																								
長丘	456	458	99.6																																																																																								
日野	457	517	88.4																																																																																								
平岡	701	781	89.8																																																																																								
科野	352	516	68.2																																																																																								
倭	338	465	72.7																																																																																								
大俣	45	84	53.6																																																																																								
毛野川	38	38	100.0																																																																																								
豊田	453	597	75.9																																																																																								
永江	222	260	85.4																																																																																								
国		0																																																																																									
県		0																																																																																									
市債		0																																																																																									
他		37,028,961																																																																																									
一財		-																																																																																									

項目	事業名	事業費 (単位 円)	主要事業の実績及び成果 (事業内容及び成果)	
5 減価償却費	減 価 償 却 費	1,141,725,612	◎ 有形固定資産減価償却費 ・建物 77,357,983 円 ・構築物 868,741,107 円 ・機械及び装置 174,661,873 円 ・工具器具及び備品 11,598,573 円 ◎ 無形固定資産減価償却費 ・その他施設利用権 9,366,076 円	
		国		0
		県		0
		市債		0
		他		1,141,725,612
		一財		-
6 資産減耗費	資 産 減 耗 費	2,705,688	◎ 有形固定資産除却費 ・機械及び装置 2,703,603 円 ・工具器具及び備品 2,085 円	
		国		0
		県		0
		市債		0
		他		2,705,688
		一財		-
7 その他 営業費用	その他営業費用	773,573	◎ 過年度分下水道使用料還付金 ・公共 8 件 172,224 円 ・特環 5 件 403,356 円 ・農集 13 件 197,993 円	
		国		0
		県		0
		市債		0
		他		773,573
		一財		-
(2) 営業外費用				
1 支払利息及 び企業債 取扱諸費	支 払 利 息 及 び 企 業 債 取 扱 諸 費	194,619,828	◎ 長期債利息 ・財政融資資金 101,233,462 円 ・簡保資金 32,552,533 円 ・地方公共団体金融機構資金 43,103,651 円 ・市中銀行 17,730,182 円	
		国		0
		県		0
		市債		0
		他		194,619,828
		一財		-
2 消費税及び 地方消費税	消 費 税 及 び 地 方 消 費 税	32,315,400	◎ 消費税及び地方消費税納付税額 32,315,400 円	
		国		0
		県		0
		市債		0
		他		32,315,400
		一財		-

資 本 的 支 出

項 目	事 業 名	事 業 費 (単位 円)	主 要 事 業 の 実 績 及 び 成 果 (事 業 内 容 及 び 成 果)																																										
(1) 建設改良費																																													
1 建設改良事務費	建設改良事務費	20,296,901	◎ 建設改良に係る事務費 20,296,901 円																																										
		国 0																																											
		県 0																																											
		市債 0																																											
		他 20,296,901																																											
		一財 -																																											
2 下水管施設費	下水管施設費	127,598,219	(公共下水道事業) ◎ 公共下水道区域内の生活環境の改善と公共用水域の水質保全を図るため、計画区域内の面整備を実施した。 ・ 取付管布設工事 19工区 11,748,000 円 ・ 管路施設 (マンホールポンプ場) 工事 6,435,000 円 ・ 舗装本復旧工事 2,409,000 円																																										
		国 27,640,000																																											
		県 0																																											
		市債 32,800,000																																											
		他 67,158,219																																											
			一財 -																																										
				・ 面整備状況																																									
		<table border="1"> <thead> <tr> <th>処理区</th> <th>認可面積</th> <th>前年度末</th> <th>本年度</th> <th>本年度末</th> <th>整備率</th> </tr> <tr> <td></td> <td>ha</td> <td>ha</td> <td>ha</td> <td>ha</td> <td>%</td> </tr> </thead> <tbody> <tr> <td>中野</td> <td>943.00</td> <td>767.27</td> <td>0.42</td> <td>768.16</td> <td>81.5</td> </tr> <tr> <td>七瀬</td> <td>19.00</td> <td>19.00</td> <td>0.00</td> <td>19.00</td> <td>100.0</td> </tr> <tr> <td>計</td> <td>962.00</td> <td>786.27</td> <td>0.42</td> <td>787.16</td> <td>81.8</td> </tr> </tbody> </table>	処理区	認可面積	前年度末	本年度	本年度末	整備率		ha	ha	ha	ha	%	中野	943.00	767.27	0.42	768.16	81.5	七瀬	19.00	19.00	0.00	19.00	100.0	計	962.00	786.27	0.42	787.16	81.8													
処理区	認可面積	前年度末	本年度	本年度末	整備率																																								
	ha	ha	ha	ha	%																																								
中野	943.00	767.27	0.42	768.16	81.5																																								
七瀬	19.00	19.00	0.00	19.00	100.0																																								
計	962.00	786.27	0.42	787.16	81.8																																								
			(特定環境保全公共下水道事業) ◎ 農業集落排水施設日野処理場及び延徳処理場を中野浄化管理センターへ、農業集落排水施設草間処理場を高丘浄化管理センターへ統合するにあたり、管路接続工事実施設計を行った。 33,550,000 円																																										
			◎ 農業集落排水施設草間処理場を高丘浄化管理センターへ統合するため、管路接続工事を行った。 (前払金) 21,780,000 円																																										
			◎ 特定環境保全公共下水道区域内の生活環境の改善と公共用水域の水質保全を図るため、計画区域内の面整備を実施した。 ・ 取付管布設工事 3工区 989,923 円 ・ 管路施設 (マンホールポンプ場) 工事 7,260,000 円 ・ 舗装本復旧工事 1,562,000 円 ・ 面整備状況																																										
			<table border="1"> <thead> <tr> <th>処理区</th> <th>認可面積</th> <th>前年度末</th> <th>本年度</th> <th>本年度末</th> <th>整備率</th> </tr> <tr> <td></td> <td>ha</td> <td>ha</td> <td>ha</td> <td>ha</td> <td>%</td> </tr> </thead> <tbody> <tr> <td>牧ノ入</td> <td>4.00</td> <td>4.00</td> <td>0.00</td> <td>4.00</td> <td>100.0</td> </tr> <tr> <td>高丘</td> <td>167.00</td> <td>159.40</td> <td>0.09</td> <td>159.49</td> <td>95.5</td> </tr> <tr> <td>竹原</td> <td>40.00</td> <td>39.73</td> <td>0.07</td> <td>39.80</td> <td>99.5</td> </tr> <tr> <td>上今井</td> <td>33.00</td> <td>33.00</td> <td>0.00</td> <td>33.00</td> <td>100.0</td> </tr> <tr> <td>計</td> <td>244.00</td> <td>236.13</td> <td>0.16</td> <td>236.29</td> <td>96.8</td> </tr> </tbody> </table>	処理区	認可面積	前年度末	本年度	本年度末	整備率		ha	ha	ha	ha	%	牧ノ入	4.00	4.00	0.00	4.00	100.0	高丘	167.00	159.40	0.09	159.49	95.5	竹原	40.00	39.73	0.07	39.80	99.5	上今井	33.00	33.00	0.00	33.00	100.0	計	244.00	236.13	0.16	236.29	96.8
処理区	認可面積	前年度末	本年度	本年度末	整備率																																								
	ha	ha	ha	ha	%																																								
牧ノ入	4.00	4.00	0.00	4.00	100.0																																								
高丘	167.00	159.40	0.09	159.49	95.5																																								
竹原	40.00	39.73	0.07	39.80	99.5																																								
上今井	33.00	33.00	0.00	33.00	100.0																																								
計	244.00	236.13	0.16	236.29	96.8																																								

項 目	事 業 名	事 業 費 (単位 円)	主 要 事 業 の 実 績 及 び 成 果 (事 業 内 容 及 び 成 果)
			(農業集落排水施設整備事業) ◎ 生活環境の改善及び農業用水と公共水域の水質保全を図り、生産性の高い農業の実現と、活力ある農村社会を形成するため施設整備を行った。 ・ 取付管布設工事 9工区 6,158,296 円 ・ 管路施設 (マンホールポンプ場) 工事 24,497,000 円 ・ 舗装本復旧工事 979,000 円
3 公共下水道事業費	公共下水道事業費	13,640,000	◎ 公共下水道処理施設において、適正な汚水処理を図るため、機械部品の更新工事を行った。 ・ 公共下水道事業長嶺浄化管理センター流入切替弁更新工事 5,170,000 円 ・ 公共下水道事業中野浄化管理センターポンプ機器更新工事 4,290,000 円
		国 0 県 0 市債 0 他 13,640,000 一財 -	
	公共下水道事業費 (線越)	49,290,000	◎ 前年度に策定したストックマネジメント実施計画に基づき、ストックマネジメント実施設計を行った。 24,720,000 円 ◎ 耐震実施設計を行うにあたり、耐震調査・診断 (非線形解析) を実施した。 24,570,000 円
		国 20,000,000 県 0 市債 14,700,000 他 14,590,000 一財 -	
4 特定環境保全公共下水道事業費	特定環境保全公共下水道事業費	9,900,146	◎ 特定環境保全公共下水道処理施設において、適正な汚水処理を図るため、機械部品の更新工事を行った。 ・ 特定環境保全公共下水道事業高丘浄化管理センター水処理設備機器更新工事 4,994,000 円 ◎ 牧ノ入処理区を処理している木島平村終末処理場の建設費を負担した。 ・ 下水の終末処理事務委託に関する協定に基づく負担金 4,906,146 円
		国 0 県 0 市債 0 他 9,900,146 一財 -	
5 農業集落排水事業費	農業集落排水事業費	13,007,500	◎ 農業集落排水施設処理場において、適正な汚水処理を図るため、機械部品の更新工事を行った。 ・ 処理施設設備等更新工事 13,007,500 円
		国 0 県 0 市債 0 他 13,007,500 一財 -	
	農業集落排水事業費 (線越)	7,777,000	◎ 農業集落排水施設の長寿命化計画に伴い、構想策定が義務付けられ農山漁村地域整備交付金により、統廃合予定処理区を除く5処理区について、施行に必要な調査及び計画策定を行った。 7,777,000 円
		国 0 県 7,000,000 市債 0 他 777,000 一財 -	

項目	事業名	事業費 (単位 円)	主要事業の実績及び成果 (事業内容及び成果)				
6 営業設備費	営業設備費	1,008,900	◎ 新設量水器 ・ φ13mm 3個 ・ 量水器購入費 2,400 円 ◎ 処理場等備品 ・ 機械及び装置購入費 1,006,500 円				
		国		0			
		県		0			
		市債		0			
		他		1,008,900			
一財	-						
(2) 企業債金							
1 企業債金	企業債償還金	1,519,501,948	◎ 企業債元金 1,519,501,948 円				
		国		0			
		県		0			
		市債		0			
		他		1,519,501,948			
一財	-						
(単位：円)							
		借入先	発行総額	前年度末残高	本 年 度		本年度末残高
					借入額	償還額	
		財政融資資金	11,336,600,000	5,090,945,007	0	498,340,789	4,592,604,218
		簡保資金	4,312,600,000	1,697,784,711	0	189,606,023	1,508,178,688
		地方公共団体金融機構	8,971,300,000	3,631,985,788	47,500,000	408,505,136	3,270,980,652
		その他(市中銀行)	8,450,000,000	5,278,225,000	593,500,000	423,050,000	5,448,675,000
		計	33,070,500,000	15,698,940,506	641,000,000	1,519,501,948	14,820,438,558
(3) 諸 費							
1 諸 費	諸 費	1,753,054	◎ 社会資本整備総合交付金返還金 1,753,054 円				
		国		0			
		県		0			
		市債		0			
		他		1,753,054			
一財	-						

水道事業会計
収益的支出

項目	事業名	事業費 (単位 円)	主要事業の実績及び成果 (事業内容及び成果)	
(1) 営業費用				
1 原水及び 浄水費	原水及び 浄水	139,054,535	<p>◎ 取水及び浄水施設の適正な管理を行い、清浄な水の安定供給に努めた。</p> <ul style="list-style-type: none"> ・残留塩素検査委託料 723,072 円 ・浄水場等運転及び保守管理業務委託料 43,692,000 円 ・浄水場汚泥産廃処理委託料 8,206,000 円 ・水源施設等敷地借料 4,322,552 円 ・動力費 42,319,682 円 ・薬品費 6,710,000 円 ・その他管理費 7,739,429 円 <p>◎ 水源施設の維持修繕を実施し、機能回復と能力向上を図った。</p> <ul style="list-style-type: none"> ・取水施設等修繕工事費 7 件 5,412,000 円 ・浄水施設等修繕工事費 9 件 9,356,600 円 <p>◎ 水質の確保と衛生管理の強化を図るため、諸検査を実施した。</p> <ul style="list-style-type: none"> ・水質検査手数料 10,573,200 円 <ul style="list-style-type: none"> 原水水質検査 18水源、1 浄水場 931項目 浄水水質検査 11水源系 2,141項目 放射能測定 1 浄水場 汚泥溶出試験 1 浄水場 	
		国		0
		県		0
		市債		0
		他		139,054,535
		一財		-
2 配水及び 給水費	配水及び 給水	122,674,581	<p>◎ 適正な維持管理を行い配水の確保に努めた。</p> <ul style="list-style-type: none"> ・配水管台帳作成等委託料 4,429,370 円 ・浄水場等運転及び保守管理業務委託料 19,998,000 円 ・動力費 15,830,870 円 ・その他管理費 21,289,543 円 <p>◎ 漏水及び破裂等による配水管・給水管等の修繕を行い、有収率の向上に努めた。</p> <ul style="list-style-type: none"> ・配水管給水管等修繕工事費 83 件 32,043,128 円 ・空気弁制水弁等修繕工事費 6 件 2,515,700 円 ・止水栓修繕工事費 30 件 1,081,559 円 ・消火栓修繕工事費 9 件 3,901,260 円 ・配水施設修繕工事費 5 件 573,100 円 ・量水器取替工事費 2,787 件 21,012,051 円 	
		国		0
		県		0
		市債		0
		他		122,674,581
		一財		-

項目	事業名	事業費 (単位 円)	主要事業の実績及び成果 (事業内容及び成果)																																																																							
3 受託工事費	受託工事費	5,572,421	◎ 給水装置工事に伴う舗装本復旧の受託工事を行った。 ・ 市道岩船39号線ほか47路線舗装本復旧工事 5,572,421 円																																																																							
		国		0																																																																						
		県		0																																																																						
		市債		0																																																																						
		他		5,572,421																																																																						
一財	-																																																																									
4 総係費	総係費	85,207,373	◎ 量水器検針業務等を適正に実施するとともに料金及び会計システムにより効率的な事務管理に努めた。 ・ 業務量 (令和4年3月31日現在)																																																																							
		国		0																																																																						
		県		0																																																																						
		市債		0																																																																						
		他		85,207,373																																																																						
		一財		-																																																																						
		<table border="1"> <thead> <tr> <th>事項</th> <th>実績</th> <th>単位</th> <th>備考</th> </tr> </thead> <tbody> <tr> <td>年度末給水人口</td> <td>42,079</td> <td>人</td> <td>給水普及率</td> </tr> <tr> <td>年度末給水戸数</td> <td>17,125</td> <td>戸</td> <td>行政区域 97.3 %</td> </tr> <tr> <td>年間総配水量</td> <td>6,486,279</td> <td>m³</td> <td>給水区域 97.5 %</td> </tr> <tr> <td>一日最大配水量</td> <td>20,286</td> <td>m³</td> <td></td> </tr> <tr> <td>一日平均配水量</td> <td>17,771</td> <td>m³</td> <td></td> </tr> <tr> <td>有収水量</td> <td>5,170,758</td> <td>m³</td> <td>有収率 79.7 %</td> </tr> <tr> <td rowspan="6">口径別有収水量</td> <td>口径 13mm</td> <td>2,875,080</td> <td>m³</td> <td>構成比率 55.6 %</td> </tr> <tr> <td>口径 20mm</td> <td>536,715</td> <td>m³</td> <td>口径 10.4 %</td> </tr> <tr> <td>口径 25mm</td> <td>225,822</td> <td>m³</td> <td>口径 4.4 %</td> </tr> <tr> <td>口径 40mm</td> <td>356,885</td> <td>m³</td> <td>口径 6.9 %</td> </tr> <tr> <td>口径 50mm</td> <td>237,966</td> <td>m³</td> <td>口径 4.6 %</td> </tr> <tr> <td>口径 75mm</td> <td>239,164</td> <td>m³</td> <td>口径 4.6 %</td> </tr> <tr> <td>口径 100mm</td> <td>699,126</td> <td>m³</td> <td>口径 13.5 %</td> </tr> <tr> <td>水道料金年間調定件数</td> <td>111,901</td> <td>件</td> <td></td> </tr> <tr> <td>開栓・閉栓件数</td> <td>3,290</td> <td>件</td> <td>開栓1,670件 閉栓1,620件</td> </tr> <tr> <td>給水原価</td> <td>137円16銭</td> <td>円/m³</td> <td></td> </tr> </tbody> </table>		事項	実績	単位	備考	年度末給水人口	42,079	人	給水普及率	年度末給水戸数	17,125	戸	行政区域 97.3 %	年間総配水量	6,486,279	m ³	給水区域 97.5 %	一日最大配水量	20,286	m ³		一日平均配水量	17,771	m ³		有収水量	5,170,758	m ³	有収率 79.7 %	口径別有収水量	口径 13mm	2,875,080	m ³	構成比率 55.6 %	口径 20mm	536,715	m ³	口径 10.4 %	口径 25mm	225,822	m ³	口径 4.4 %	口径 40mm	356,885	m ³	口径 6.9 %	口径 50mm	237,966	m ³	口径 4.6 %	口径 75mm	239,164	m ³	口径 4.6 %	口径 100mm	699,126	m ³	口径 13.5 %	水道料金年間調定件数	111,901	件		開栓・閉栓件数	3,290	件	開栓1,670件 閉栓1,620件	給水原価	137円16銭	円/m ³			
		事項		実績	単位	備考																																																																				
		年度末給水人口		42,079	人	給水普及率																																																																				
		年度末給水戸数		17,125	戸	行政区域 97.3 %																																																																				
年間総配水量	6,486,279	m ³	給水区域 97.5 %																																																																							
一日最大配水量	20,286	m ³																																																																								
一日平均配水量	17,771	m ³																																																																								
有収水量	5,170,758	m ³	有収率 79.7 %																																																																							
口径別有収水量	口径 13mm	2,875,080	m ³	構成比率 55.6 %																																																																						
	口径 20mm	536,715	m ³	口径 10.4 %																																																																						
	口径 25mm	225,822	m ³	口径 4.4 %																																																																						
	口径 40mm	356,885	m ³	口径 6.9 %																																																																						
	口径 50mm	237,966	m ³	口径 4.6 %																																																																						
	口径 75mm	239,164	m ³	口径 4.6 %																																																																						
口径 100mm	699,126	m ³	口径 13.5 %																																																																							
水道料金年間調定件数	111,901	件																																																																								
開栓・閉栓件数	3,290	件	開栓1,670件 閉栓1,620件																																																																							
給水原価	137円16銭	円/m ³																																																																								
水道料金システム保守点検等委託料	2,457,048 円																																																																									
量水器検針等委託9人	133,279件 12,169,409 円																																																																									
水道事業会計システム保守点検委託料	765,600 円																																																																									
水道料金コンビニ収納業務委託料	1,003,662 円																																																																									
水道料金口座振替手数料	1,132,372 円																																																																									
水道料金システム賃借料	5,183,640 円																																																																									
水道事業会計システム賃借料	1,909,932 円																																																																									
その他管理費	60,585,710 円																																																																									
5 減価償却費	減価償却費	399,982,995	◎ 建物 6,353,755 円 構築物 322,246,946 円 機械及び装置 68,224,372 円 車両運搬具 1,051,367 円 工具器具及び備品 2,106,555 円																																																																							
		国		0																																																																						
		県		0																																																																						
		市債		0																																																																						
		他		399,982,995																																																																						
一財	-																																																																									
6 資産減耗費	資産減耗費	51,893,973	◎ 構築物 17,781,110 円 機械及び装置 19,797,531 円 工具器具及び備品 224,332 円 ◎ 施設除却費 14,091,000 円 (日野延徳配水池原形復旧等工事)																																																																							
		国		0																																																																						
		県		0																																																																						
		市債		0																																																																						
		他		51,893,973																																																																						
一財	-																																																																									

項 目	事 業 名	事 業 費 (単位 円)	主 要 事 業 の 実 績 及 び 成 果 (事 業 内 容 及 び 成 果)
7 その他 営業費用	そ の 他 営 業 費 用	574,695	◎ 過年度分水道料金還付金 34件 574,695 円
		国	0
		県	0
		市債	0
		他	574,695
	一財	-	
(2) 営業外費用			
1 支払利息及 び企業債 取扱諸費	企 業 債 利 息	40,466,197	◎ 長期債利息
		国	0
		県	0
		市債	0
		他	40,466,197
	一財	-	
			・ 財政融資資金 23,289,637 円 ・ 地方公共団体金融機構資金 17,077,606 円 ・ 市中銀行 98,954 円
2 消費税及び 地方消費税	消 費 税 及 び 地 方 消 費 税	37,377,900	◎ 消費税及び地方消費税納付税額 37,377,900 円
		国	0
		県	0
		市債	0
		他	37,377,900
	一財	-	
(3) 特別損失			
1 過年度損益 修正損	過 年 度 損 益 修 正 損	78,114	◎ 無償所管替えに係る譲渡損ほか 78,114 円
		国	0
		県	0
		市債	0
		他	78,114
	一財	-	

資 本 的 支 出

項 目	事 業 名	事 業 費 (単位 円)	主 要 事 業 の 実 績 及 び 成 果 (事 業 内 容 及 び 成 果)
(1) 建設改良費			
1 建設改良事務費	建設改良事務費	23,257,346	◎ 建設改良に係る事務費 23,257,346 円
		国 0	
		県 0	
		市債 0	
		他 23,257,346	
		一財 -	
2 浄水施設改良費	浄水施設改良費	64,999,000	◎ 老朽化した浄水施設を整備し、安定した水の確保に努めた。
		国 0	・ 田麦浄水場天日乾燥床更新工事 33,825,000 円
		県 0	・ 斑尾水源導水制御設備設置工事 他 2 工事 31,174,000 円
		市債 47,900,000	
		他 17,099,000	
		一財 -	
3 配水施設改良費	配水施設改良費	259,072,576	◎ 老朽等による配水管の布設替工事及び配水管布設に伴う道路路面の復旧を行った。
		国 0	・ 一本木地区配水管布設替工事 他 1 工事 18,337,000 円
		県 0	・ 市道舗装本復旧工事負担金（新保 2 号線ほか 2 路線） 6,274,400 円
		市債 205,200,000	
		他 53,872,576	
		一財 -	
			◎ 配水施設を改良し、安定した配水に努めた。また、配水施設用地を取得した。
			・ 赤坂配水池給水区域拡張設計業務委託 4,730,000 円
			・ 上ノ組配水池場内配管工事 他 7 工事 209,055,000 円
			・ 用地費 506,990 円
	・ 補償金 105,186 円		
	◎ 水圧不安定区域を解消するため、配水管新設工事を行った。		
	・ 東吉田地区配水管新設工事 他 1 工事 20,064,000 円		
	配水施設改良費 (線 越)	22,627,000	◎ 老朽等による配水管の布設替工事及び配水管布設に伴う道路路面の復旧を行った。
		国 0	・ 都市計画街路立ヶ花東山線道路改良工事に伴う配水管布設替工事 20,834,000 円
		県 0	・ 県道三水中野線道路改良工事に伴う配水管布設替工事 1,793,000 円
		市債 0	
		他 22,627,000	
		一財 -	

項目	事業名	事業費 (単位 円)	主要事業の実績及び成果 (事業内容及び成果)																																		
4 第7次拡張 事業費	第7次拡張事業費	194,528	◎ 今後の安定取水にむけた取り組み。但し、「脱ダム宣言」以降、事業は休止。 ・建設利息 194,528 円																																		
		国		0																																	
		県		0																																	
		市債		0																																	
		他		194,528																																	
一財	-																																				
5 営業設備費	営業設備費	93,460	◎ 新設量水器 ・φ13mm 95個 79,900 円 ・φ20mm 8個 13,560 円																																		
		国		0																																	
		県		0																																	
		市債		0																																	
		他		93,460																																	
一財	-																																				
(2) 企業債 償還金																																					
1 企業債 償還金	企業債償還金	243,964,254	◎ 企業債元金																																		
		国		0																																	
		県		0																																	
		市債		0																																	
		他		243,964,254																																	
一財	-																																				
(単位 円)																																					
		<table border="1"> <thead> <tr> <th rowspan="2">借入先</th> <th rowspan="2">発行総額</th> <th rowspan="2">前年度末残高</th> <th colspan="2">本年度</th> <th rowspan="2">本年度末残高</th> </tr> <tr> <th>借入額</th> <th>償還額</th> </tr> </thead> <tbody> <tr> <td>財政融資資金</td> <td>2,469,500,000</td> <td>1,104,235,694</td> <td>0</td> <td>109,819,834</td> <td>994,415,860</td> </tr> <tr> <td>地方公共団体金融機構</td> <td>3,321,000,000</td> <td>1,957,341,856</td> <td>253,100,000</td> <td>121,244,420</td> <td>2,089,197,436</td> </tr> <tr> <td>その他(市中銀行)</td> <td>154,800,000</td> <td>12,900,000</td> <td>0</td> <td>12,900,000</td> <td>0</td> </tr> <tr> <td>計</td> <td>5,945,300,000</td> <td>3,074,477,550</td> <td>253,100,000</td> <td>243,964,254</td> <td>3,083,613,296</td> </tr> </tbody> </table>				借入先	発行総額	前年度末残高	本年度		本年度末残高	借入額	償還額	財政融資資金	2,469,500,000	1,104,235,694	0	109,819,834	994,415,860	地方公共団体金融機構	3,321,000,000	1,957,341,856	253,100,000	121,244,420	2,089,197,436	その他(市中銀行)	154,800,000	12,900,000	0	12,900,000	0	計	5,945,300,000	3,074,477,550	253,100,000	243,964,254	3,083,613,296
借入先	発行総額	前年度末残高	本年度		本年度末残高																																
			借入額	償還額																																	
財政融資資金	2,469,500,000	1,104,235,694	0	109,819,834	994,415,860																																
地方公共団体金融機構	3,321,000,000	1,957,341,856	253,100,000	121,244,420	2,089,197,436																																
その他(市中銀行)	154,800,000	12,900,000	0	12,900,000	0																																
計	5,945,300,000	3,074,477,550	253,100,000	243,964,254	3,083,613,296																																