

令和元年度

事業実績並びに  
主要施策成果説明書

中野市

# 目 次

< 区 分 >	(頁)
令和元年度 会計別決算状況	(1)
令和元年度 一般会計別決算状況	(2)
一 般 会 計	
1 款 議 会 費	(4)
2 款 総 務 費	(5)
3 款 民 生 費	(30)
4 款 衛 生 費	(55)
5 款 労 働 費	(67)
6 款 農 林 水 産 業 費	(68)
7 款 商 工 費	(87)
8 款 土 木 費	(94)
9 款 消 防 費	(103)
10 款 教 育 費	(107)
11 款 公 債 費	(130)
13 款 災 害 復 旧 費	(131)
国民健康保険事業特別会計	(134)
後期高齢者医療事業特別会計	(140)
介護保険事業特別会計	(141)
倭財産区事業特別会計	(160)
永田財産区事業特別会計	(161)
中野財産区事業特別会計	(162)
下水道事業会計	(163)
水道事業会計	(170)

# 令和元年度 会計別決算状況

(単位 円)

会 計 名	歳入決算額 ①	歳出決算額 ②	差引額 ①-②	備 考	
1 一 般 会 計	23,455,244,849	22,271,126,128	1,184,118,721	翌年度繰越財源 676,105,000 実質収支額 508,013,721	
特別会計	2 国民健康保険事業 特別会計	5,022,317,487	4,974,405,375	47,912,112	
	3 後期高齢者医療事業 特別会計	527,974,939	520,788,439	7,186,500	
	4 介護保険事業 特別会計	4,545,533,384	4,462,157,811	83,375,573	
	5 倭財産区事業 特別会計	668,676	574,713	93,963	
	6 永田財産区事業 特別会計	458,428	309,002	149,426	
	7 中野財産区事業 特別会計	1,995,102	1,725,853	269,249	
	(特別会計合計)	10,098,948,016	9,959,961,193	138,986,823	
企業会計	8 下水道事業会計				
	収 益 的 収 支	2,277,713,134	2,044,673,685	233,039,449	
	資 本 的 収 支	1,359,492,745	1,925,942,777	△ 566,450,032	内部留保資金等で補填
	9 水道事業会計				
	収 益 的 収 支	1,124,099,510	869,432,312	254,667,198	
	資 本 的 収 支	112,817,424	404,387,945	△ 291,570,521	内部留保資金等で補填

## 令和元年度 一般会計別決算状況

(歳入)

(単位 円)

歳入科目	予算現額 ①	決算額 ②	比較 ②-①	執行率 ②/①(%)	備考
1 市 税	6,154,900,000	6,238,728,272	83,828,272	101.4	
2 地方譲与税	227,186,000	227,159,022	△ 26,978	100.0	
3 利子割交付金	10,000,000	4,683,000	△ 5,317,000	46.8	
4 配当割交付金	21,000,000	20,611,000	△ 389,000	98.1	
5 株式等譲渡 所得割交付金	19,000,000	11,846,000	△ 7,154,000	62.3	
6 地方消費税交付金	802,000,000	809,989,000	7,989,000	101.0	
7 ゴルフ場利用税金 交 付 金	6,500,000	6,278,090	△ 221,910	96.6	
8 自動車取得税金 交 付 金	24,600,000	31,066,000	6,466,000	126.3	
9 環境性能割交付金	8,000,000	7,541,000	△ 459,000	94.3	
10 地方特例交付金	96,631,000	171,268,000	74,637,000	177.2	
11 地方交付税	5,444,493,000	5,805,785,000	361,292,000	106.6	
12 交通安全対策 特別交付金	5,700,000	5,055,000	△ 645,000	88.7	
13 分担金及び負担金	170,903,000	164,134,882	△ 6,768,118	96.0	
14 使用料及び手数料	240,505,000	226,311,399	△ 14,193,601	94.1	
15 国庫支出金	3,201,248,000	2,150,511,351	△ 1,050,736,649	67.2	
16 県 支 出 金	3,369,373,000	1,298,952,221	△ 2,070,420,779	38.6	
17 財 産 収 入	67,218,000	77,281,868	10,063,868	115.0	
18 寄 附 金	365,113,000	360,669,335	△ 4,443,665	98.8	
19 繰 入 金	2,695,013,000	2,091,063,179	△ 603,949,821	77.6	
20 繰 越 金	538,990,000	538,990,413	413	100.0	
21 諸 収 入	1,126,548,000	939,976,817	△ 186,571,183	83.4	
22 市 債	3,313,044,000	2,267,344,000	△ 1,045,700,000	68.4	
歳入合計	27,907,965,000	23,455,244,849	△ 4,452,720,151	84.0	

(歳出)

(単位 円)

歳出科目	予算現額 ①	決算額 ②	比較 ①-②	執行率 ②/①(%)	備考
1 議会費	185,866,000	181,995,233	3,870,767	97.9	
2 総務費	2,879,409,000	2,726,052,993	153,356,007	94.7	
3 民生費	7,687,987,000	7,026,071,284	661,915,716	91.4	翌年度繰越額 93,742,000
4 衛生費	2,462,227,000	2,063,998,135	398,228,865	83.8	翌年度繰越額 144,606,000
5 労働費	25,809,000	24,094,031	1,714,969	93.4	
6 農林水産業費	1,652,171,000	1,208,054,474	444,116,526	73.1	翌年度繰越額 283,624,000
7 商工費	730,352,000	673,260,960	57,091,040	92.2	
8 土木費	2,317,015,000	1,891,467,702	425,547,298	81.6	翌年度繰越額 289,951,000
9 消防費	761,464,000	747,522,422	13,941,578	98.2	
10 教育費	4,752,835,000	3,047,868,140	1,704,966,860	64.1	翌年度繰越額 1,326,979,000
11 公債費	2,397,577,000	2,372,053,337	25,523,663	98.9	
12 予備費	6,545,000	0	6,545,000	0.0	
13 災害復旧費	2,048,708,000	308,687,417	1,740,020,583	15.1	翌年度繰越額 1,734,225,000
歳出合計	27,907,965,000	22,271,126,128	5,636,838,872	79.8	翌年度繰越額 3,873,127,000

一般会計  
1款 議会費

項目	事業名	事業費 (単位 円)	主要事業の実績及び成果 (事業内容及び成果)																																																																																																																																																																																																																														
(1) 議会費																																																																																																																																																																																																																																	
1 議会費	議会運営費	11,218,746	◎ 令和元年度における議会の開催状況及び議決件数																																																																																																																																																																																																																														
		国	0	・議会の開催状況 <table border="1"> <thead> <tr> <th>議会名</th> <th>会期</th> <th>会期日数(日)</th> </tr> </thead> <tbody> <tr> <td>令和元年6月定例会</td> <td>6月4日～6月21日</td> <td>18日</td> </tr> <tr> <td>令和元年7月臨時会</td> <td>7月30日</td> <td>1日</td> </tr> <tr> <td>令和元年9月定例会</td> <td>9月2日～9月25日</td> <td>24日</td> </tr> <tr> <td>令和元年10月臨時会</td> <td>10月8日</td> <td>1日</td> </tr> <tr> <td>令和元年12月定例会</td> <td>11月29日～12月16日</td> <td>18日</td> </tr> <tr> <td>令和2年3月定例会</td> <td>2月28日～3月19日</td> <td>21日</td> </tr> </tbody> </table>	議会名	会期	会期日数(日)	令和元年6月定例会	6月4日～6月21日	18日	令和元年7月臨時会	7月30日	1日	令和元年9月定例会	9月2日～9月25日	24日	令和元年10月臨時会	10月8日	1日	令和元年12月定例会	11月29日～12月16日	18日	令和2年3月定例会	2月28日～3月19日	21日																																																																																																																																																																																																								
		議会名	会期		会期日数(日)																																																																																																																																																																																																																												
		令和元年6月定例会	6月4日～6月21日		18日																																																																																																																																																																																																																												
		令和元年7月臨時会	7月30日		1日																																																																																																																																																																																																																												
		令和元年9月定例会	9月2日～9月25日		24日																																																																																																																																																																																																																												
		令和元年10月臨時会	10月8日		1日																																																																																																																																																																																																																												
		令和元年12月定例会	11月29日～12月16日		18日																																																																																																																																																																																																																												
		令和2年3月定例会	2月28日～3月19日	21日																																																																																																																																																																																																																													
		県	0																																																																																																																																																																																																																														
市債	0																																																																																																																																																																																																																																
他	0																																																																																																																																																																																																																																
一財	11,218,746																																																																																																																																																																																																																																
・議決件数 <table border="1"> <thead> <tr> <th rowspan="2">議案</th> <th rowspan="2">議決件数</th> <th colspan="14">議決件数</th> </tr> <tr> <th>可決</th> <th>修正可決</th> <th>否決</th> <th>認定</th> <th>同意</th> <th>推薦</th> <th>適任</th> <th>選挙</th> <th>選任</th> <th>許可</th> <th>採択</th> <th>不採択</th> <th>承認</th> <th>継続</th> <th>撤回</th> <th>不適任</th> </tr> </thead> <tbody> <tr> <td>条例</td> <td>48</td> <td>47</td> <td></td> <td></td> <td></td> <td></td> <td></td> <td></td> <td></td> <td></td> <td></td> <td></td> <td></td> <td></td> <td></td> <td></td> <td>1</td> <td></td> </tr> <tr> <td>予算</td> <td>30</td> <td>30</td> <td></td> <td></td> <td></td> <td></td> <td></td> <td></td> <td></td> <td></td> <td></td> <td></td> <td></td> <td></td> <td></td> <td></td> <td></td> <td></td> </tr> <tr> <td>決算</td> <td>9</td> <td></td> <td></td> <td></td> <td>9</td> <td></td> <td></td> <td></td> <td></td> <td></td> <td></td> <td></td> <td></td> <td></td> <td></td> <td></td> <td></td> <td></td> </tr> <tr> <td>事件案</td> <td>13</td> <td>13</td> <td></td> <td></td> <td></td> <td></td> <td></td> <td></td> <td></td> <td></td> <td></td> <td></td> <td></td> <td></td> <td></td> <td></td> <td></td> <td></td> </tr> <tr> <td>人事案</td> <td>7</td> <td>1</td> <td></td> <td></td> <td></td> <td>2</td> <td></td> <td>2</td> <td></td> <td>1</td> <td></td> <td></td> <td></td> <td></td> <td></td> <td></td> <td></td> <td>1</td> </tr> <tr> <td>意見書案</td> <td>5</td> <td>5</td> <td></td> <td></td> <td></td> <td></td> <td></td> <td></td> <td></td> <td></td> <td></td> <td></td> <td></td> <td></td> <td></td> <td></td> <td></td> <td></td> </tr> <tr> <td>決議案</td> <td>0</td> <td></td> <td></td> <td></td> <td></td> <td></td> <td></td> <td></td> <td></td> <td></td> <td></td> <td></td> <td></td> <td></td> <td></td> <td></td> <td></td> <td></td> </tr> <tr> <td>請願書</td> <td>3</td> <td></td> <td></td> <td></td> <td></td> <td></td> <td></td> <td></td> <td></td> <td></td> <td></td> <td>1</td> <td>2</td> <td></td> <td></td> <td></td> <td></td> <td></td> </tr> <tr> <td>その他</td> <td>7</td> <td>1</td> <td></td> <td></td> <td></td> <td></td> <td></td> <td></td> <td></td> <td></td> <td></td> <td></td> <td></td> <td></td> <td>6</td> <td></td> <td></td> <td></td> </tr> <tr> <td>合計</td> <td>122</td> <td>97</td> <td>0</td> <td>0</td> <td>9</td> <td>2</td> <td>0</td> <td>2</td> <td>0</td> <td>1</td> <td>0</td> <td>1</td> <td>2</td> <td>6</td> <td>0</td> <td>1</td> <td>1</td> <td></td> </tr> </tbody> </table>			議案	議決件数	議決件数														可決	修正可決	否決	認定	同意	推薦	適任	選挙	選任	許可	採択	不採択	承認	継続	撤回	不適任	条例	48	47															1		予算	30	30																	決算	9				9														事件案	13	13																	人事案	7	1				2		2		1								1	意見書案	5	5																	決議案	0																		請願書	3											1	2						その他	7	1													6				合計	122	97	0	0	9	2	0	2	0	1	0	1	2	6	0	1	1		◎ 議員の調査研究その他の活動の充実をより一層図るため政務活動費を交付した。 ・交付議員数 延べ 17人 ・交付額 1,120,361円
議案	議決件数	議決件数																																																																																																																																																																																																																															
		可決	修正可決	否決	認定	同意	推薦	適任	選挙	選任	許可	採択	不採択	承認	継続	撤回	不適任																																																																																																																																																																																																																
条例	48	47															1																																																																																																																																																																																																																
予算	30	30																																																																																																																																																																																																																															
決算	9				9																																																																																																																																																																																																																												
事件案	13	13																																																																																																																																																																																																																															
人事案	7	1				2		2		1								1																																																																																																																																																																																																															
意見書案	5	5																																																																																																																																																																																																																															
決議案	0																																																																																																																																																																																																																																
請願書	3											1	2																																																																																																																																																																																																																				
その他	7	1													6																																																																																																																																																																																																																		
合計	122	97	0	0	9	2	0	2	0	1	0	1	2	6	0	1	1																																																																																																																																																																																																																

2款 総務費

項目	事業名	事業費 (単位 円)	主要事業の実績及び成果 (事業内容及び成果)																																																																																																																												
(1) 総務管理費																																																																																																																															
1 一般管理費	一般管理事務費	16,862,012	◎ 市政の進展に功績のあった功労者等に表彰状、感謝状等を贈呈した。  ・ 功労・善行表彰関係 功労者 3人  ・ 特別職感謝状 教育委員 1人  ・ 感謝状関係 1団体																																																																																																																												
		<table border="1"> <tr><td>国</td><td>0</td></tr> <tr><td>県</td><td>0</td></tr> <tr><td>市債</td><td>0</td></tr> <tr><td>他</td><td>0</td></tr> <tr><td>一財</td><td>16,862,012</td></tr> </table>	国	0	県	0	市債	0	他	0	一財	16,862,012																																																																																																																			
国	0																																																																																																																														
県	0																																																																																																																														
市債	0																																																																																																																														
他	0																																																																																																																														
一財	16,862,012																																																																																																																														
	職員研修事業費	1,436,650	◎ 職員の資質向上を図るため、各種研修を実施した。																																																																																																																												
		<table border="1"> <tr><td>国</td><td>0</td></tr> <tr><td>県</td><td>0</td></tr> <tr><td>市債</td><td>0</td></tr> <tr><td>他</td><td>160,324</td></tr> <tr><td>一財</td><td>1,276,326</td></tr> </table>	国	0	県	0	市債	0	他	160,324	一財	1,276,326																																																																																																																			
国	0																																																																																																																														
県	0																																																																																																																														
市債	0																																																																																																																														
他	160,324																																																																																																																														
一財	1,276,326																																																																																																																														
			<table border="1"> <thead> <tr> <th>研修内容</th> <th>実施日</th> <th>参加人数(人)</th> <th>実施場所</th> </tr> </thead> <tbody> <tr><td>新規採用職員研修（前期課程）</td><td>4月9日～10日</td><td>20</td><td>長野県自治会館</td></tr> <tr><td>新規採用職員研修会</td><td>4月25日</td><td>19</td><td>会議室51</td></tr> <tr><td>新規採用職員おもてなし力向上研修</td><td>5月25日～6月8日</td><td>19</td><td>バラまつり会場</td></tr> <tr><td>中堅職員研修</td><td>5月29日</td><td>7</td><td>長野県自治会館</td></tr> <tr><td>新規採用職員自主的活動研修</td><td>5月30日～3月31日</td><td>19</td><td>本庁舎他</td></tr> <tr><td>税務職員初任者研修</td><td>6月18日～19日</td><td>5</td><td>長野県自治会館</td></tr> <tr><td>ワークライフバランス研修</td><td>7月1日</td><td>114</td><td>会議室41・42・43</td></tr> <tr><td>中堅職員通信研修</td><td>7月1日～10月31日</td><td>8</td><td>会議室41他</td></tr> <tr><td>窓口接客とクレーム対応研修</td><td>7月16日</td><td>19</td><td>会議室41・42・43</td></tr> <tr><td>係長研修</td><td>7月16日～17日</td><td>7</td><td>長野県自治会館</td></tr> <tr><td>財政事務研修</td><td>8月6日～7日</td><td>2</td><td>長野県自治会館</td></tr> <tr><td>接遇能力向上研修</td><td>8月8日</td><td>18</td><td>飯山市役所</td></tr> <tr><td>人権教育研修</td><td>8月15日、1月24日</td><td>267</td><td>会議室41・42・43</td></tr> <tr><td>情報発信研修</td><td>8月25日～26日</td><td>2</td><td>東京都新宿区</td></tr> <tr><td>新規採用職員研修（後期課程）</td><td>9月10日</td><td>18</td><td>長野県自治会館</td></tr> <tr><td>地域に飛び出す職員支援研修</td><td>9月24日</td><td>2</td><td>長野県庁</td></tr> <tr><td>人事・給与管理事務研修</td><td>9月20日</td><td>1</td><td>長野県自治会館</td></tr> <tr><td>一般職員研修</td><td>10月3日～4日</td><td>6</td><td>長野県自治会館</td></tr> <tr><td>中堅職員体験研修</td><td>10月10日他3回 11月25日～29日</td><td>4</td><td>JA中野市農産物産館オランジェ 農事組合法人あさひ生産組合</td></tr> <tr><td>土地評価事務研修</td><td>10月31日</td><td>2</td><td>長野県自治会館</td></tr> <tr><td>住民税事務研修</td><td>11月6日</td><td>3</td><td>長野県自治会館</td></tr> <tr><td>CS・接遇能力向上研修</td><td>11月8日</td><td>3</td><td>長野県自治会館</td></tr> <tr><td>税務管理・徴収事務研修</td><td>11月12日</td><td>1</td><td>長野県自治会館</td></tr> <tr><td>カウンセリング・マインド研修</td><td>11月19日</td><td>1</td><td>長野県自治会館</td></tr> <tr><td>ラインケア研修</td><td>12月24日</td><td>64</td><td>会議室42・43</td></tr> <tr><td>部課長研修</td><td>1月10日</td><td>38</td><td>会議室41・42・43</td></tr> <tr><td>認知症サポーター養成講座</td><td>2月10日</td><td>24</td><td>会議室42・43</td></tr> <tr><td>人事評価研修</td><td>2月14日、2月17日</td><td>165</td><td>会議室41・42・43</td></tr> <tr><td>新規採用職員事前研修</td><td>2月21日</td><td>21</td><td>会議室21</td></tr> <tr><td>メンタルヘルス研修</td><td>2月25日</td><td>182</td><td>会議室41・42・43</td></tr> </tbody> </table>	研修内容	実施日	参加人数(人)	実施場所	新規採用職員研修（前期課程）	4月9日～10日	20	長野県自治会館	新規採用職員研修会	4月25日	19	会議室51	新規採用職員おもてなし力向上研修	5月25日～6月8日	19	バラまつり会場	中堅職員研修	5月29日	7	長野県自治会館	新規採用職員自主的活動研修	5月30日～3月31日	19	本庁舎他	税務職員初任者研修	6月18日～19日	5	長野県自治会館	ワークライフバランス研修	7月1日	114	会議室41・42・43	中堅職員通信研修	7月1日～10月31日	8	会議室41他	窓口接客とクレーム対応研修	7月16日	19	会議室41・42・43	係長研修	7月16日～17日	7	長野県自治会館	財政事務研修	8月6日～7日	2	長野県自治会館	接遇能力向上研修	8月8日	18	飯山市役所	人権教育研修	8月15日、1月24日	267	会議室41・42・43	情報発信研修	8月25日～26日	2	東京都新宿区	新規採用職員研修（後期課程）	9月10日	18	長野県自治会館	地域に飛び出す職員支援研修	9月24日	2	長野県庁	人事・給与管理事務研修	9月20日	1	長野県自治会館	一般職員研修	10月3日～4日	6	長野県自治会館	中堅職員体験研修	10月10日他3回 11月25日～29日	4	JA中野市農産物産館オランジェ 農事組合法人あさひ生産組合	土地評価事務研修	10月31日	2	長野県自治会館	住民税事務研修	11月6日	3	長野県自治会館	CS・接遇能力向上研修	11月8日	3	長野県自治会館	税務管理・徴収事務研修	11月12日	1	長野県自治会館	カウンセリング・マインド研修	11月19日	1	長野県自治会館	ラインケア研修	12月24日	64	会議室42・43	部課長研修	1月10日	38	会議室41・42・43	認知症サポーター養成講座	2月10日	24	会議室42・43	人事評価研修	2月14日、2月17日	165	会議室41・42・43	新規採用職員事前研修	2月21日	21	会議室21	メンタルヘルス研修	2月25日	182	会議室41・42・43
研修内容	実施日	参加人数(人)	実施場所																																																																																																																												
新規採用職員研修（前期課程）	4月9日～10日	20	長野県自治会館																																																																																																																												
新規採用職員研修会	4月25日	19	会議室51																																																																																																																												
新規採用職員おもてなし力向上研修	5月25日～6月8日	19	バラまつり会場																																																																																																																												
中堅職員研修	5月29日	7	長野県自治会館																																																																																																																												
新規採用職員自主的活動研修	5月30日～3月31日	19	本庁舎他																																																																																																																												
税務職員初任者研修	6月18日～19日	5	長野県自治会館																																																																																																																												
ワークライフバランス研修	7月1日	114	会議室41・42・43																																																																																																																												
中堅職員通信研修	7月1日～10月31日	8	会議室41他																																																																																																																												
窓口接客とクレーム対応研修	7月16日	19	会議室41・42・43																																																																																																																												
係長研修	7月16日～17日	7	長野県自治会館																																																																																																																												
財政事務研修	8月6日～7日	2	長野県自治会館																																																																																																																												
接遇能力向上研修	8月8日	18	飯山市役所																																																																																																																												
人権教育研修	8月15日、1月24日	267	会議室41・42・43																																																																																																																												
情報発信研修	8月25日～26日	2	東京都新宿区																																																																																																																												
新規採用職員研修（後期課程）	9月10日	18	長野県自治会館																																																																																																																												
地域に飛び出す職員支援研修	9月24日	2	長野県庁																																																																																																																												
人事・給与管理事務研修	9月20日	1	長野県自治会館																																																																																																																												
一般職員研修	10月3日～4日	6	長野県自治会館																																																																																																																												
中堅職員体験研修	10月10日他3回 11月25日～29日	4	JA中野市農産物産館オランジェ 農事組合法人あさひ生産組合																																																																																																																												
土地評価事務研修	10月31日	2	長野県自治会館																																																																																																																												
住民税事務研修	11月6日	3	長野県自治会館																																																																																																																												
CS・接遇能力向上研修	11月8日	3	長野県自治会館																																																																																																																												
税務管理・徴収事務研修	11月12日	1	長野県自治会館																																																																																																																												
カウンセリング・マインド研修	11月19日	1	長野県自治会館																																																																																																																												
ラインケア研修	12月24日	64	会議室42・43																																																																																																																												
部課長研修	1月10日	38	会議室41・42・43																																																																																																																												
認知症サポーター養成講座	2月10日	24	会議室42・43																																																																																																																												
人事評価研修	2月14日、2月17日	165	会議室41・42・43																																																																																																																												
新規採用職員事前研修	2月21日	21	会議室21																																																																																																																												
メンタルヘルス研修	2月25日	182	会議室41・42・43																																																																																																																												

2款 総務費

項目	事業名	事業費 (単位 円)	主要事業の実績及び成果 (事業内容及び成果)		
	職員福利厚生 事業費	15,199,939	◎ 職員の厚生及び健康保持増進を図るため、次の事業を行った。		
		国		0	
		県		0	
		市債		0	
		他		984,697	
	一財	14,215,242			
	事業内容		実施日	人数(人)	実施場所
	生活習慣病予防健診		7月～3月	18	長野健康センター
	乳房検診		12月9日、10日、 1月15日	110	市民会館
	子宮がん検診		7月～10月	73	すずきレディースクリニック、保倉産婦人科医院他
	定期健康診断		10月7日、9日、16日	184	市民会館、豊田文化センター
	人間ドック		7月～3月	275	北信総合病院他
	インフルエンザ予防接種		11月～1月	155	市内医療機関
	協会けんぽ管掌健康保険 生活習慣病予防健診		7月～3月	240	北信総合病院
作業環境測定		8月26日、27日	—	松川保育園、長丘保育園	
職員健康講座		8月15日	84	会議室41・42・43	
長野県市役所職員体育大会		8月17日他	72	茅野市他	
			◎ 仕事や家庭の「悩み」について、専門相談員との面談等を通じ、解決・解消を図り、心の健康状態を良好に維持し、総じて職員個人及び家族、また職場全体の心の健康度を向上させることを目的として職員メンタルヘルス相談事業を実施した。		
2 文書費	文書管理事業費	11,898,453	◎ 例規集等の整備、法令等の情報取得及び文書事務に必要な機器、紙類等の管理を行った。		
		国		0	
県		0			
市債		0			
他		19,092			
一財	11,879,361				
	文書配達事業費	35,895,311	◎ 文書・小荷物等を郵送により処理した。 ・年間郵送通(個)数 506,605 通 ・文書郵送料 33,113,825 円 ◎ 全戸配布及び回覧文書を単価契約に基づき配達した。 ・年間配達件数 34,791 件 ・文書配達業務委託料 2,781,486 円		
国		0			
県		1,036,214			
市債		0			
他		2,556,000			
一財	32,303,097				
3 秘書広報費	秘書費	3,325,317	◎ 秘書業務 市政を円滑に運営するため、市長・副市長の市内外の行動に伴う秘書業務を遂行するとともに、政策全般について情報の収集をするため各種市長会事業への参画や要望活動などについて必要な調整及び随行を行った。 ・旅費 504,800 円 ・交際費 140 件 729,820 円		
		国		0	
		県		0	
		市債		0	
		他		0	
一財	3,325,317				



2 款 総 務 費

項 目	事 業 名	事 業 費 (単位 円)	主 要 事 業 の 実 績 及 び 成 果 (事 業 内 容 及 び 成 果)												
	広報広聴事業費	<table border="1"> <tr> <td colspan="2" style="text-align: right;">17,375,715</td> </tr> <tr> <td style="text-align: center;">国</td> <td style="text-align: right;">0</td> </tr> <tr> <td style="text-align: center;">県</td> <td style="text-align: right;">0</td> </tr> <tr> <td style="text-align: center;">市債</td> <td style="text-align: right;">0</td> </tr> <tr> <td style="text-align: center;">他</td> <td style="text-align: right;">733,624</td> </tr> <tr> <td style="text-align: center;">一財</td> <td style="text-align: right;">16,642,091</td> </tr> </table>	17,375,715		国	0	県	0	市債	0	他	733,624	一財	16,642,091	<p>◎ 「広報なかの」の発行                      市政の動きを市民にお知らせし、理解と協力を得るため毎月1回「広報なかの」を発行した。                      ・発行部数 15,800部/月</p> <p>◎ 定例記者会見                      市長による定例記者会見を開催し、市の施策や予算公表を行った。                      ・実施回数 4回</p> <p>◎ ケーブルテレビ文字放送                      市の事業、行事を市民にお知らせするため、テレビ北信ケーブルビジョンの自主放送チャンネルを利用し情報提供を行った。                      ・放送件数 413件</p> <p>◎ 音声告知放送                      市の事業、行事を市民にお知らせするため、音声告知放送を通じて情報提供を行った。                      ・放送件数 596件</p> <p>◎ 施設見学                      市政への理解と協力を得るため、市の施設見学を実施した。                      ・団体 6回 177人</p> <p>◎ 広報写真掲示                      目で見える広報として、市内14箇所に広報写真を掲示した。                      ・掲示場所 中央公民館、西部公民館、北部公民館、市立図書館、市立博物館、信州中野駅、陣屋・県庁記念館、信州中野郵便局前、ぼんぼこの湯、観光センター、豊田文化センター、永田窓口サービスステーション、もみじ荘、まだらおの湯</p> <p>◎ 「週刊庁内報」の発行                      会議、行事等の日程を把握し市政の動きを事前にお知らせするため、議員、報道機関等に配布した。                      ・毎週1回発行</p> <p>◎ 私の提言                      市民からの声を適確に把握し、市政運営に反映させるため、手紙により提言等をいただいた。                      ・手紙 56通 89件</p> <p>◎ Facebook                      月1回発行の広報紙では伝えられない情報をお知らせするため、Facebookを活用し幅広く市内外に対し、情報発信した。                      ・配信回数 165回                      ・登録者数 993人 (3月末)</p> <p>◎ わくわく市民懇談会の実施                      協働による魅力ある地域づくりを推進するため、市内の団体等を対象に懇談会を行った。                      ・実施回数 1回</p>
17,375,715															
国	0														
県	0														
市債	0														
他	733,624														
一財	16,642,091														

2 款 総 務 費

項 目	事 業 名	事 業 費 (単位 円)	主 要 事 業 の 実 績 及 び 成 果 (事 業 内 容 及 び 成 果)										
			<p>◎ ふるさとわくわく散歩の配信（ホームページ、ケーブルテレビ） 市民に行政を身近に感じてもらいつつ、市内外に対し、「信州なかの」の魅力をもPRするため、番組配信をした。 ・番組数 4 本</p> <p>◎ 「中野市くらしと防災ガイドブック2020年保存版」発行 市民向け行政情報周知のため、冊子を発行した。 ・発行部数 17,500 部</p>										
4 危機管理費	危機管理事業費	<p>10,619,521</p> <table border="1" data-bbox="580 712 805 869"> <tr><td>国</td><td>0</td></tr> <tr><td>県</td><td>0</td></tr> <tr><td>市債</td><td>0</td></tr> <tr><td>他</td><td>0</td></tr> <tr><td>一財</td><td>10,619,521</td></tr> </table>	国	0	県	0	市債	0	他	0	一財	10,619,521	<p>◎ 市民の防災に関する意識の高揚と知識の向上に寄与するため、「誰でも参加できる」「防災を学ぶ」ための体験型訓練を実施した。 ・総合防災訓練（防災フェア） 開催日 9月1日 実施場所 中野市防災広場 参加者 2,164人 ・土砂災害防災訓練 実施回数 1回 実施地区 長丘地区（田麦、厚貝及び壁田区） 参加者 35人</p> <p>◎ 令和元年東日本台風時に避難者に提供した備蓄食料、飲料水及び毛布の補充に加え、中野市地域防災計画に基づく今後の災害の備えとして、食料及び飲料水を更新した。 ・アルファ化米、ソフトパン、レトルト食品 ・飲料水 ・乳幼児用ミルク（液体、粉） ・災害用真空パック毛布 3,603,582 円</p> <p>◎ 避難所用物品を拡充した。 606,066 円</p> <p>◎ 災害時における保健師活動携行品を拡充した。 191,642 円</p> <p>◎ くらしと防災ガイドブック（ハザードマップを含む防災ガイド編）を更新した。 1,628,000 円</p> <p>◎ 災害発生に備え、投光器、発電機及び組立式簡易トイレを整備した。 1,210,680 円</p>
国	0												
県	0												
市債	0												
他	0												
一財	10,619,521												
	防 災 施 設 管 理 事 業 費	<p>11,769,773</p> <table border="1" data-bbox="580 1693 805 1850"> <tr><td>国</td><td>0</td></tr> <tr><td>県</td><td>0</td></tr> <tr><td>市債</td><td>0</td></tr> <tr><td>他</td><td>79,121</td></tr> <tr><td>一財</td><td>11,690,652</td></tr> </table>	国	0	県	0	市債	0	他	79,121	一財	11,690,652	<p>◎ 中野市防災広場の維持管理を行った。</p> <p>◎ 防災行政無線設備の適正な運用管理に努めた。 ・防災行政無線（同報系）設備保守点検業務委託料 7,766,000 円 ・防災行政無線（移動系）設備保守点検業務委託料 321,200 円</p> <p>◎ Jアラート設備の適正な運用管理に努めた。 ・Jアラート設備保守点検業務委託料 1,118,500 円</p>
国	0												
県	0												
市債	0												
他	79,121												
一財	11,690,652												

2款 総務費

項目	事業名	事業費 (単位 円)	主要事業の実績及び成果 (事業内容及び成果)																
	令和元年台風第19号災害関連事業費	1,067,288	◎ 令和元年東日本台風時の災害廃棄物の処理にかかる消耗品等を調達した。 962,463 円 ◎ 三重県による人的応援を受け、要した経費の一部を負担した。(被災市区町村応援職員確保システム) 104,825 円																
		国 385,029																	
		県 0																	
		市債 0																	
		他 0																	
		一財 682,259																	
5 交通安全対策費	交通安全啓発事業費	3,666,231	◎ 安全で快適な交通社会を築くため関係機関・団体等と連携し、市民総ぐるみで交通安全運動を展開した。 ◎ 交通安全推進事業 ・年4回の交通安全運動期間中に啓発チラシの全戸配布や交通指導車による市内巡回を実施した。 ・シートベルト着用調査及びチャイルドシート着用啓発を実施した。 ・中高交通安全協会と連携し、啓発を推進した。 ◎ 高齢者の地域交通安全塾 65歳以上の高齢者を対象に交通安全講習を実施した。 ・開催回数 16回 ・参加者 306人 ◎ 高齢者交通安全実践促進事業 (いきいきなかの交通安全塾) 歩行者が自ら体験することにより従来の行動や意識を改め、安全な行動を身につけるため、参加・体験・実践型の交通安全塾を中野自動車学校で開催した。 ・開催回数 2回 ・受講者 69名 ◎ 自転車運転技能講習事業 小学生の自転車運転技能講習(初級、上級)を、各小学校において実施した。																
		国 0																	
		県 0																	
		市債 0																	
		他 0																	
		一財 3,666,231																	
			<table border="1"> <thead> <tr> <th rowspan="2">受講者数(人)</th> <th colspan="2">講習修了証交付者数</th> </tr> <tr> <th>初級(人)</th> <th>上級(人)</th> </tr> </thead> <tbody> <tr> <td>740</td> <td>344</td> <td>396</td> </tr> </tbody> </table>	受講者数(人)	講習修了証交付者数		初級(人)	上級(人)	740	344	396								
受講者数(人)	講習修了証交付者数																		
	初級(人)	上級(人)																	
740	344	396																	
			◎ 交通安全施設整備事業 警報機、遮断機のない第4種踏切での交通事故防止のため、音声警報機の設置工事等を実施した。 ・音声警報機改修工事 4基 473,000円 ◎ 中野市内における交通事故の状況																
			<table border="1"> <thead> <tr> <th>区分</th> <th>令和元年度</th> <th>平成30年度</th> <th>比較</th> </tr> </thead> <tbody> <tr> <td>件数(件)</td> <td>95</td> <td>104</td> <td>△ 9</td> </tr> <tr> <td>死者(人)</td> <td>2</td> <td>0</td> <td>2</td> </tr> <tr> <td>傷者(人)</td> <td>105</td> <td>122</td> <td>△ 17</td> </tr> </tbody> </table>	区分	令和元年度	平成30年度	比較	件数(件)	95	104	△ 9	死者(人)	2	0	2	傷者(人)	105	122	△ 17
区分	令和元年度	平成30年度	比較																
件数(件)	95	104	△ 9																
死者(人)	2	0	2																
傷者(人)	105	122	△ 17																

2款 総務費

項目	事業名	事業費 (単位 円)	主要事業の実績及び成果 (事業内容及び成果)																										
	県民交通災害 共済事業費	2,041,275	<p>◎ 万一の交通事故に備えて交通災害共済の加入促進に努めるとともに、児童・生徒等の掛金を全額負担した。</p> <p>加入状況</p> <table border="1"> <thead> <tr> <th>区分</th> <th>加入者数(人)</th> <th>会費(円)</th> <th>加入率(%)</th> </tr> </thead> <tbody> <tr> <td>一般</td> <td>18,813</td> <td>7,525,200</td> <td>53.5</td> </tr> <tr> <td>中学生以下</td> <td>5,777</td> <td>(市負担) 577,700</td> <td>100.0</td> </tr> <tr> <td>身障者等</td> <td>1,825</td> <td>(市負担) 730,000</td> <td>100.0</td> </tr> <tr> <td>計</td> <td>26,415</td> <td>8,832,900</td> <td>61.8</td> </tr> </tbody> </table> <p>平成31年1月1日現在の人口(42,756人)を基準</p> <p>見舞金支払状況</p> <table border="1"> <thead> <tr> <th>件数(件)</th> <th>見舞金額(円)</th> <th>備考</th> </tr> </thead> <tbody> <tr> <td>65</td> <td>4,640,000</td> <td>(内死亡)1人</td> </tr> </tbody> </table> <p>・交通災害共済加入募集手数料 376,060 円 ・児童・生徒等加入負担金 577,700 円</p>	区分	加入者数(人)	会費(円)	加入率(%)	一般	18,813	7,525,200	53.5	中学生以下	5,777	(市負担) 577,700	100.0	身障者等	1,825	(市負担) 730,000	100.0	計	26,415	8,832,900	61.8	件数(件)	見舞金額(円)	備考	65	4,640,000	(内死亡)1人
		区分		加入者数(人)	会費(円)	加入率(%)																							
		一般		18,813	7,525,200	53.5																							
		中学生以下		5,777	(市負担) 577,700	100.0																							
		身障者等		1,825	(市負担) 730,000	100.0																							
		計		26,415	8,832,900	61.8																							
件数(件)	見舞金額(円)	備考																											
65	4,640,000	(内死亡)1人																											
国	0																												
県	0																												
市債	0																												
他	1,744,160																												
一財	297,115																												
6 諸 費	防 犯 事 業 費	18,300,264	<p>◎ 防犯灯の整備に要する経費の軽減を図るため、事業費の一部を補助した。</p> <p>・防犯灯整備事業 712灯 16,830,724 円</p> <p>◎ 自主防犯の精神を高揚し、犯罪のない明るく住みよい地域を築くため、市防犯協会へ補助した。 200,000 円</p>																										
		国		0																									
		県		0																									
		市債		0																									
		他		0																									
		一財		18,300,264																									
	消 費 生 活 対 策 事 業 費	4,245,761	<p>◎ 省資源化及び消費者被害の防止を図るための啓発を実施するとともに、消費生活窓口相談を実施し、消費者の保護を図った。</p> <p>・消費者の救済・苦情相談 151件 ・高齢者消費者被害防止塾 16回 306人 ・消費生活講演会の開催 1回 78人 講師 落語家 桂 福丸 ・被害防止チラシの全戸回覧</p> <p>◎ 特殊詐欺や悪質商法による高齢者被害の防止を図るため、対策機器の購入、設置に対し経費の一部を助成した。 19件 95,000 円</p>																										
		国		0																									
		県		2,403,000																									
		市債		0																									
		他		0																									
		一財		1,842,761																									
	自治会振興事業費	37,034,661	<p>◎ 多様化する行政事務を円滑に推進するため、市と市民を結ぶ連絡事務等について区長に委託し、市民へのきめ細かな行政サービスに努めた。</p> <p>・行政推進事務委託料 23,185,700 円 ・市区長会給付事業補助金 200,000 円</p> <p>◎ 公会堂建設事業補助 会議、集会等に必要な施設を建設する事業等に要する経費に対し、補助金を交付した。 ・実施区 3区(新野、立ヶ花、越) 13,477,000 円</p>																										
		国		0																									
		県		0																									
		市債		0																									
		他		5,100																									
		一財		37,029,561																									

2款 総務費

項目	事業名	事業費 (単位 円)	主要事業の実績及び成果 (事業内容及び成果)												
	令和元年台風第19号災害関連事業費	<table border="1"> <tr> <td colspan="2" style="text-align: right;">907,365</td> </tr> <tr> <td>国</td> <td style="text-align: right;">0</td> </tr> <tr> <td>県</td> <td style="text-align: right;">0</td> </tr> <tr> <td>市債</td> <td style="text-align: right;">0</td> </tr> <tr> <td>他</td> <td style="text-align: right;">0</td> </tr> <tr> <td>一財</td> <td style="text-align: right;">907,365</td> </tr> </table>	907,365		国	0	県	0	市債	0	他	0	一財	907,365	<p>◎ 公会堂等復旧事業補助 令和元年東日本台風災害に係る区が所有する公会堂等の復旧事業に要する経費に対し、補助金を交付した。</p> <p>・実施区 6区 (中町、更科、立ヶ花、大俣、竹原、赤岩) 907,365 円</p>
907,365															
国	0														
県	0														
市債	0														
他	0														
一財	907,365														
7 財政管理費	財政管理事業費	<table border="1"> <tr> <td colspan="2" style="text-align: right;">14,428,834</td> </tr> <tr> <td>国</td> <td style="text-align: right;">0</td> </tr> <tr> <td>県</td> <td style="text-align: right;">0</td> </tr> <tr> <td>市債</td> <td style="text-align: right;">0</td> </tr> <tr> <td>他</td> <td style="text-align: right;">0</td> </tr> <tr> <td>一財</td> <td style="text-align: right;">14,428,834</td> </tr> </table>	14,428,834		国	0	県	0	市債	0	他	0	一財	14,428,834	<p>◎ 適切な予算編成及び執行を図り、財政の健全化及び円滑な管理運営に努めた。</p>
14,428,834															
国	0														
県	0														
市債	0														
他	0														
一財	14,428,834														
	普通交付税一部事務組合等構成市町村配分金	<table border="1"> <tr> <td colspan="2" style="text-align: right;">86,503,000</td> </tr> <tr> <td>国</td> <td style="text-align: right;">0</td> </tr> <tr> <td>県</td> <td style="text-align: right;">0</td> </tr> <tr> <td>市債</td> <td style="text-align: right;">0</td> </tr> <tr> <td>他</td> <td style="text-align: right;">56,216,000</td> </tr> <tr> <td>一財</td> <td style="text-align: right;">30,287,000</td> </tr> </table>	86,503,000		国	0	県	0	市債	0	他	56,216,000	一財	30,287,000	<p>◎ 地方交付税（普通交付税）算入に係る事業費補正分等を関係市町等に配分した。</p> <p>・北信保健衛生施設組合分（ごみ処理施設等） 75,369,000 円</p> <p>・北信広域連合分（老人福祉施設） 7,398,000 円</p> <p>・岳南広域消防組合分（消防防災施設） 3,736,000 円</p>
86,503,000															
国	0														
県	0														
市債	0														
他	56,216,000														
一財	30,287,000														
8 財産管理費	財産管理事業費	<table border="1"> <tr> <td colspan="2" style="text-align: right;">87,439,560</td> </tr> <tr> <td>国</td> <td style="text-align: right;">0</td> </tr> <tr> <td>県</td> <td style="text-align: right;">0</td> </tr> <tr> <td>市債</td> <td style="text-align: right;">0</td> </tr> <tr> <td>他</td> <td style="text-align: right;">11,053,773</td> </tr> <tr> <td>一財</td> <td style="text-align: right;">76,385,787</td> </tr> </table>	87,439,560		国	0	県	0	市債	0	他	11,053,773	一財	76,385,787	<p>◎ 市庁舎等施設の保守点検及び適正な維持管理に努めるとともに、市有財産の保持に努めた。</p>
87,439,560															
国	0														
県	0														
市債	0														
他	11,053,773														
一財	76,385,787														

2款 総務費

項目	事業名	事業費 (単位 円)	主要事業の実績及び成果 (事業内容及び成果)																																																																																																																																	
			・全国市有物件損害共済基金分担金(建物)																																																																																																																																	
			<table border="1"> <thead> <tr> <th colspan="2">区 分</th> <th>加入面積(㎡)</th> <th>共済責任額(万円)</th> <th>共済基金分担金(円)</th> </tr> </thead> <tbody> <tr> <td rowspan="19">行政財産</td> <td>庁舎</td> <td>本庁舎等(11件)</td> <td>11,291</td> <td>509,327</td> <td>466,089</td> </tr> <tr> <td>消防</td> <td>コミュニティ消防センター(13件)</td> <td>1,215</td> <td>19,407</td> <td>59,639</td> </tr> <tr> <td colspan="2">市民会館(1件)</td> <td>3,564</td> <td>29,696</td> <td>15,200</td> </tr> <tr> <td rowspan="3">学校</td> <td>小学校(11件)</td> <td>53,486</td> <td>1,204,297</td> <td>577,679</td> </tr> <tr> <td>中学校(4件)</td> <td>35,574</td> <td>1,012,827</td> <td>581,299</td> </tr> <tr> <td>学校給食センター(2件)</td> <td>3,352</td> <td>124,004</td> <td>154,603</td> </tr> <tr> <td rowspan="6">社会教育施設</td> <td>体育館等(12件)</td> <td>10,244</td> <td>206,243</td> <td>245,917</td> </tr> <tr> <td>図書館(1件)</td> <td>2,699</td> <td>97,315</td> <td>30,164</td> </tr> <tr> <td>公民館(4件)</td> <td>8,841</td> <td>237,300</td> <td>128,496</td> </tr> <tr> <td>博物館(2件)</td> <td>2,565</td> <td>99,737</td> <td>123,847</td> </tr> <tr> <td>中山晋平記念館(1件)</td> <td>603</td> <td>25,443</td> <td>14,218</td> </tr> <tr> <td>高野辰之記念館(1件)</td> <td>789</td> <td>34,961</td> <td>15,403</td> </tr> <tr> <td></td> <td>旧山田邸(1件)</td> <td>993</td> <td>10,165</td> <td>31,404</td> </tr> <tr> <td></td> <td>公営住宅(2件)</td> <td>1,237</td> <td>17,985</td> <td>37,841</td> </tr> <tr> <td></td> <td>農林施設(5件)</td> <td>2,018</td> <td>24,856</td> <td>48,993</td> </tr> <tr> <td></td> <td>公園(34件)</td> <td>7,121</td> <td>223,048</td> <td>368,639</td> </tr> <tr> <td rowspan="2">社会福祉施設</td> <td>保育園等(15件)</td> <td>15,840</td> <td>410,547</td> <td>545,787</td> </tr> <tr> <td>その他(17件)</td> <td>6,930</td> <td>147,440</td> <td>209,465</td> </tr> <tr> <td></td> <td>保健施設(3件)</td> <td>1,353</td> <td>25,260</td> <td>22,359</td> </tr> <tr> <td></td> <td>環境衛生施設(2件)</td> <td>248</td> <td>39,064</td> <td>11,346</td> </tr> <tr> <td></td> <td>社会就労センター(2件)</td> <td>1,437</td> <td>35,840</td> <td>22,925</td> </tr> <tr> <td></td> <td>情報センター(1件)</td> <td>553</td> <td>33,333</td> <td>49,802</td> </tr> <tr> <td></td> <td>その他(33件)</td> <td>7,912</td> <td>217,630</td> <td>228,260</td> </tr> <tr> <td rowspan="2">普通財産</td> <td>公務員住宅(6件)</td> <td>1,449</td> <td>50,007</td> <td>69,995</td> </tr> <tr> <td>その他(2件)</td> <td>457</td> <td>10,968</td> <td>13,221</td> </tr> <tr> <td colspan="2" style="text-align: center;">合 計</td> <td>181,771</td> <td>4,846,700</td> <td>4,072,591</td> </tr> </tbody> </table>			区 分		加入面積(㎡)	共済責任額(万円)	共済基金分担金(円)	行政財産	庁舎	本庁舎等(11件)	11,291	509,327	466,089	消防	コミュニティ消防センター(13件)	1,215	19,407	59,639	市民会館(1件)		3,564	29,696	15,200	学校	小学校(11件)	53,486	1,204,297	577,679	中学校(4件)	35,574	1,012,827	581,299	学校給食センター(2件)	3,352	124,004	154,603	社会教育施設	体育館等(12件)	10,244	206,243	245,917	図書館(1件)	2,699	97,315	30,164	公民館(4件)	8,841	237,300	128,496	博物館(2件)	2,565	99,737	123,847	中山晋平記念館(1件)	603	25,443	14,218	高野辰之記念館(1件)	789	34,961	15,403		旧山田邸(1件)	993	10,165	31,404		公営住宅(2件)	1,237	17,985	37,841		農林施設(5件)	2,018	24,856	48,993		公園(34件)	7,121	223,048	368,639	社会福祉施設	保育園等(15件)	15,840	410,547	545,787	その他(17件)	6,930	147,440	209,465		保健施設(3件)	1,353	25,260	22,359		環境衛生施設(2件)	248	39,064	11,346		社会就労センター(2件)	1,437	35,840	22,925		情報センター(1件)	553	33,333	49,802		その他(33件)	7,912	217,630	228,260	普通財産	公務員住宅(6件)	1,449	50,007	69,995	その他(2件)	457	10,968	13,221	合 計		181,771	4,846,700	4,072,591
区 分		加入面積(㎡)	共済責任額(万円)	共済基金分担金(円)																																																																																																																																
行政財産	庁舎	本庁舎等(11件)	11,291	509,327	466,089																																																																																																																															
	消防	コミュニティ消防センター(13件)	1,215	19,407	59,639																																																																																																																															
	市民会館(1件)		3,564	29,696	15,200																																																																																																																															
	学校	小学校(11件)	53,486	1,204,297	577,679																																																																																																																															
		中学校(4件)	35,574	1,012,827	581,299																																																																																																																															
		学校給食センター(2件)	3,352	124,004	154,603																																																																																																																															
	社会教育施設	体育館等(12件)	10,244	206,243	245,917																																																																																																																															
		図書館(1件)	2,699	97,315	30,164																																																																																																																															
		公民館(4件)	8,841	237,300	128,496																																																																																																																															
		博物館(2件)	2,565	99,737	123,847																																																																																																																															
		中山晋平記念館(1件)	603	25,443	14,218																																																																																																																															
		高野辰之記念館(1件)	789	34,961	15,403																																																																																																																															
		旧山田邸(1件)	993	10,165	31,404																																																																																																																															
		公営住宅(2件)	1,237	17,985	37,841																																																																																																																															
		農林施設(5件)	2,018	24,856	48,993																																																																																																																															
		公園(34件)	7,121	223,048	368,639																																																																																																																															
	社会福祉施設	保育園等(15件)	15,840	410,547	545,787																																																																																																																															
		その他(17件)	6,930	147,440	209,465																																																																																																																															
		保健施設(3件)	1,353	25,260	22,359																																																																																																																															
	環境衛生施設(2件)	248	39,064	11,346																																																																																																																																
	社会就労センター(2件)	1,437	35,840	22,925																																																																																																																																
	情報センター(1件)	553	33,333	49,802																																																																																																																																
	その他(33件)	7,912	217,630	228,260																																																																																																																																
普通財産	公務員住宅(6件)	1,449	50,007	69,995																																																																																																																																
	その他(2件)	457	10,968	13,221																																																																																																																																
合 計		181,771	4,846,700	4,072,591																																																																																																																																
			<p>◎ 全国市長会市民総合賠償補償保険料 市の主催する社会体育、社会教育、社会福祉活動等に参加中の市民が身体に障害等を被った場合の補償対策として、全国市長会市民総合賠償補償保険に加入した。</p> <p>・全国市長会市民総合賠償補償保険料 《契約内容》 (1)賠償保険 ・身体賠償:1名につき2億円、1事故につき20億円 ・財物賠償:1事故につき2,000万円 (2)補償保険 ・死亡保険:1口100万円を5口(500万円) ・後遺障害保険:死亡保険金の4%から100% ・入院補償:2万円から30万円 ・通院補償:5,000円から12万円</p> <p>◎ 土地借上料</p> <table border="1"> <thead> <tr> <th></th> <th>使用料(円)</th> </tr> </thead> <tbody> <tr> <td>北信森林管理署官舎他</td> <td>2,824,944</td> </tr> <tr> <td>排水管及び溜樹敷地</td> <td>92,372</td> </tr> <tr> <td>合 計</td> <td>2,917,316</td> </tr> </tbody> </table> <p>◎ 本庁舎等施設営繕工事 ・中野市三好町庁舎2階会議室エアコン取付工事 726,840円 ・市役所本庁舎・豊田支所防犯カメラ設置工事 308,880円</p>				使用料(円)	北信森林管理署官舎他	2,824,944	排水管及び溜樹敷地	92,372	合 計	2,917,316																																																																																																																							
	使用料(円)																																																																																																																																			
北信森林管理署官舎他	2,824,944																																																																																																																																			
排水管及び溜樹敷地	92,372																																																																																																																																			
合 計	2,917,316																																																																																																																																			

2款 総務費

項目	事業名	事業費 (単位 円)	主要事業の実績及び成果 (事業内容及び成果)																																														
			◎ 登記・入札事務 ・ 登記の状況 件数          192 件 筆数          204 筆 ・ 入札の状況 (工事のみ) 入札件数 (一般、指名、随契)          134 件 平均落札率                            96.59 % 契約額                                  4,166,436 千円																																														
	車両管理事業費	37,007,113	◎ 公用車両等の適正な管理・運営及び市有財産の保持に努めた。 ・ 公用車保有台数 (一般会計分) (令和2年3月31日現在) バス                                  11 台 特殊車                              119 台 乗用・貨物車                      100 台 バイク                               1 台 ・ 全国市有物件損害共済基金分担金 (車両)																																														
		<table border="1"> <tr><td>国</td><td>0</td></tr> <tr><td>県</td><td>0</td></tr> <tr><td>市債</td><td>0</td></tr> <tr><td>他</td><td>7,988,486</td></tr> <tr><td>一財</td><td>29,018,627</td></tr> </table>	国	0	県	0	市債	0	他	7,988,486	一財	29,018,627																																					
国	0																																																
県	0																																																
市債	0																																																
他	7,988,486																																																
一財	29,018,627																																																
			<table border="1"> <thead> <tr> <th rowspan="2">区 分</th> <th rowspan="2">車 両</th> <th colspan="2">損害賠償額</th> <th rowspan="2">計</th> </tr> <tr> <th>対物</th> <th>対人</th> </tr> </thead> <tbody> <tr> <td rowspan="2">自動車</td> <td>責任額(万円)</td> <td>20,555</td> <td>無制限</td> <td>無制限</td> <td>—</td> </tr> <tr> <td>分担金(円)</td> <td>1,526,354</td> <td>976,142</td> <td>611,677</td> <td>3,114,173</td> </tr> <tr> <td rowspan="2">バイク</td> <td>責任額(万円)</td> <td>3</td> <td>200</td> <td>無制限</td> <td>—</td> </tr> <tr> <td>分担金(円)</td> <td>290</td> <td>452</td> <td>620</td> <td>1,362</td> </tr> <tr> <td rowspan="2">除雪機</td> <td>責任額(万円)</td> <td>735</td> <td>無制限</td> <td>無制限</td> <td>—</td> </tr> <tr> <td>分担金(円)</td> <td>171,271</td> <td>145,580</td> <td>139,750</td> <td>456,601</td> </tr> <tr> <td colspan="2">分担金合計 (円)</td> <td>1,697,915</td> <td>1,122,174</td> <td>752,047</td> <td>3,572,136</td> </tr> </tbody> </table>	区 分	車 両	損害賠償額		計	対物	対人	自動車	責任額(万円)	20,555	無制限	無制限	—	分担金(円)	1,526,354	976,142	611,677	3,114,173	バイク	責任額(万円)	3	200	無制限	—	分担金(円)	290	452	620	1,362	除雪機	責任額(万円)	735	無制限	無制限	—	分担金(円)	171,271	145,580	139,750	456,601	分担金合計 (円)		1,697,915	1,122,174	752,047	3,572,136
区 分	車 両	損害賠償額				計																																											
		対物	対人																																														
自動車	責任額(万円)	20,555	無制限	無制限	—																																												
	分担金(円)	1,526,354	976,142	611,677	3,114,173																																												
バイク	責任額(万円)	3	200	無制限	—																																												
	分担金(円)	290	452	620	1,362																																												
除雪機	責任額(万円)	735	無制限	無制限	—																																												
	分担金(円)	171,271	145,580	139,750	456,601																																												
分担金合計 (円)		1,697,915	1,122,174	752,047	3,572,136																																												
9 会計管理費	会計管理事務費	6,269,963	◎ 歳計現金、基金等財産の安全で有利な運用・保管に努め、正確かつ円滑な出納事務を行った。																																														
		<table border="1"> <tr><td>国</td><td>0</td></tr> <tr><td>県</td><td>0</td></tr> <tr><td>市債</td><td>0</td></tr> <tr><td>他</td><td>0</td></tr> <tr><td>一財</td><td>6,269,963</td></tr> </table>	国	0	県	0	市債	0	他	0	一財	6,269,963																																					
国	0																																																
県	0																																																
市債	0																																																
他	0																																																
一財	6,269,963																																																
10 政策費	政策推進事業費	336,686,150	◎ 市行政の基本的施策の企画、諸計画の総合調整を行った。 ◎ 市政に関する調査研究を行うため、政策研究所を設置し、9人の研究員により、3つのテーマについて研究を行った。 (研究テーマ) ・ SDGs (エスディージーズ) 普及に関する研究 ・ つながりを誘発するための仕組みに関する研究 ・ 中野市が「愛される都市」となるための課題と研究 ◎ より効率的な行政の推進を図るため、第3次中野市行政改革集中改革プランの取組内容及び実績の検証を行った。 ・ 中野市行政改革推進本部会議の開催          4 回 ・ 中野市行政改革推進委員会の開催          2 回																																														
		<table border="1"> <tr><td>国</td><td>0</td></tr> <tr><td>県</td><td>0</td></tr> <tr><td>市債</td><td>0</td></tr> <tr><td>他</td><td>218,543,911</td></tr> <tr><td>一財</td><td>118,142,239</td></tr> </table>	国	0	県	0	市債	0	他	218,543,911	一財	118,142,239																																					
国	0																																																
県	0																																																
市債	0																																																
他	218,543,911																																																
一財	118,142,239																																																

2款 総務費

項目	事業名	事業費 (単位 円)	主要事業の実績及び成果 (事業内容及び成果)										
			<p>◎ 公の施設の管理運営に民間の能力を活用しつつ、住民サービス向上や管理の効率化等を図ることを目的に、指定管理者制度を運用した。</p> <ul style="list-style-type: none"> <li>・中野市指定管理者選定委員会の開催 3回</li> <li>・指定管理者制度導入済みの施設 40施設</li> </ul> <p>◎ 各種施策や行政事務についての市民ニーズの把握と、行政課題の抽出を目的とした市民満足度調査を実施した。</p> <ul style="list-style-type: none"> <li>・行政サービス全般に対する市民満足度 74.6%</li> <li>・市民満足度調査業務委託料 352,800円</li> </ul> <p>◎ 公共施設の状態を一元的に把握し、施設の維持管理・更新等に係る経費の試算を行うため、システム導入を行った。</p> <ul style="list-style-type: none"> <li>・公共施設マネジメントシステム 3,047,000円</li> </ul> <p>◎ ふるさと振興基金積立金 基金の運用を図るとともに、ふるさと寄附金及び運用により生じた益金等を積立てた。(単位:円)</p> <table border="1" data-bbox="831 898 1369 987"> <thead> <tr> <th>平成30年度末 現在高</th> <th>本年度積立額</th> <th>本年度取崩額</th> <th>令和元年度末 現在高</th> </tr> </thead> <tbody> <tr> <td>295,155,000</td> <td>328,475,000</td> <td>218,410,000</td> <td>405,220,000</td> </tr> </tbody> </table> <p>◎ 長野県立大学と締結した連携協定に基づき、「わくわく信州なかの100人会議」を開催した。</p> <ul style="list-style-type: none"> <li>・わくわく信州なかの100人会議 2回</li> </ul>	平成30年度末 現在高	本年度積立額	本年度取崩額	令和元年度末 現在高	295,155,000	328,475,000	218,410,000	405,220,000		
平成30年度末 現在高	本年度積立額	本年度取崩額	令和元年度末 現在高										
295,155,000	328,475,000	218,410,000	405,220,000										
	<p>公共交通 対策事業費</p>	<p>69,046,269</p> <table border="1" data-bbox="579 1234 804 1384"> <tbody> <tr> <td>国</td> <td>4,173,000</td> </tr> <tr> <td>県</td> <td>0</td> </tr> <tr> <td>市債</td> <td>0</td> </tr> <tr> <td>他</td> <td>212,807</td> </tr> <tr> <td>一財</td> <td>64,660,462</td> </tr> </tbody> </table>	国	4,173,000	県	0	市債	0	他	212,807	一財	64,660,462	<p>◎ 生活路線の運行維持を図るため、路線バス運行費を補助し、利用促進に努めた。</p> <ul style="list-style-type: none"> <li>・菅線(廃止路線代替バス) 9,148,000円</li> <li>・合庁線(廃止路線代替バス) 7,599,000円</li> <li>・上林線 2,150,000円</li> <li>・永田線 7,806,000円</li> <li>・中野木島線 8,364,000円</li> </ul> <p>◎ J R 駅業務委託料(替佐駅) 3,154,634円</p> <p>◎ 公共交通を維持確保するため、お出かけタクシー、ふれあいバス等を運行し、利用促進を図った。</p> <ul style="list-style-type: none"> <li>・中野市地域公共交通対策協議会負担金 16,108,000円</li> </ul> <p>◎ 長野電鉄長野線の安全で持続的な運行を確保し、利用促進を図った。</p> <ul style="list-style-type: none"> <li>・鉄道軌道安全輸送設備等整備事業補助金 17,580,000円</li> </ul>
国	4,173,000												
県	0												
市債	0												
他	212,807												
一財	64,660,462												



2款 総務費

項目	事業名	事業費 (単位 円)	主要事業の実績及び成果 (事業内容及び成果)												
	地域活性化 推進事業費	8,160,700	◎ 地域のコミュニティ事業に対し経費の一部を助成した。 <コミュニティ助成事業助成金> <table border="1" style="margin: 5px 0;"> <thead> <tr> <th>地区名</th> <th>整備品目名</th> <th>助成金額(円)</th> </tr> </thead> <tbody> <tr> <td>松川区</td> <td>公民館備品及び祭り道具</td> <td>2,100,000</td> </tr> <tr> <td>涌井区</td> <td>公民館備品</td> <td>2,400,000</td> </tr> <tr> <td>岩井東区</td> <td>公民館備品</td> <td>2,200,000</td> </tr> </tbody> </table> ◎ 協働による地域づくりに取り組む団体を支援するため、地域力を向上させる活動に対し経費の一部を助成した。 <中野のチカラ応援事業補助金> 8団体 1,454,000円	地区名	整備品目名	助成金額(円)	松川区	公民館備品及び祭り道具	2,100,000	涌井区	公民館備品	2,400,000	岩井東区	公民館備品	2,200,000
		地区名		整備品目名	助成金額(円)										
		松川区		公民館備品及び祭り道具	2,100,000										
		涌井区		公民館備品	2,400,000										
岩井東区	公民館備品	2,200,000													
国	0														
県	0														
市債	0														
他	8,000,000														
一財	160,700														
	北信広域 連合負担金	22,697,000	◎ 北信広域連合との連絡調整を図るとともに、広域行政推進のため、運営経費の一部を負担した。												
		国		0											
		県		0											
		市債		0											
他	0														
一財	22,697,000														
	旧中野高校維持 管理事業費	976,294	◎ 旧中野高校の維持管理を行った。												
		国		0											
		県		0											
		市債		0											
他	52,424														
一財	923,870														
	地方創生推進 事業費	119,410	◎ 第1期中野市まち・ひと・しごと創生総合戦略の終了に伴い、内容の見直しを行い、第2期中野市まち・ひと・しごと創生総合戦略を策定した。 ・中野市総合戦略会議の開催 2回 (書面協議) 1回												
		国		0											
		県		0											
		市債		0											
他	0														
一財	119,410														
11 地域活性化 推進費	豊田地域活性化 推進事業費	6,753,661	◎ 豊田地域の活性化・観光振興・PR・情報発信を行うため、地域おこし協力隊員を受け入れ、支援を行った。 3,567,034円 ◎ 高齢化、過疎化などによる地域が抱える課題を解決し、持続可能な社会を構築するため「小さな拠点」の形成支援業務を行った。 3,186,627円												
		国		0											
		県		0											
		市債		0											
他	61,028														
一財	6,692,633														
12 情報政策費	情報政策 推進事業費	59,271,862	◎ グループウェアシステム、施設予約システム、機器等の運用管理を行うとともに、市民に対する情報提供の推進を図った。 ・施設予約システム利用実績 10,371件 ・オープンデータとして住民基本台帳人口、公衆無線LANアクセスポイント一覧を掲載した。 ・内部情報システム機器等の運用管理を行った。												
		国													
		県													
		市債													
他	384,434														
一財	58,887,428														

2款 総務費

項目	事業名	事業費 (単位 円)	主要事業の実績及び成果 (事業内容及び成果)								
			<p>◎ LGWAN、ながの電子申請サービスの運用管理を行った。 ・ながの電子申請サービス利用実績 1,850件</p> <p>◎ 公共施設25箇所（市役所、防災広場、中央・北部・西部・豊田公民館、一本木公園、中野陣屋・県庁記念館、支所、10小学校、記念館、博物館、もみじ荘、道の駅、観光センター）に整備した公衆無線LANの運用管理を行った。</p>								
	基幹系電算 管理事業費	65,365,287	◎ 基幹系電算システムの維持・管理を行うことで、安定した市民サービスの提供を図った。								
		国 2,391,000	◎ 社会保障・税番号制度（マイナンバー）対応システムの整備を行った。 2,391,000 円								
		県 0									
		市債 0									
		他 0									
		一財 62,974,287	◎ 市民サービス向上の一環として、平成28年度に構築した共同利用型コンビニ交付システムの運用管理を行った。 3,871,680 円								
	地域情報基盤 管理事業費	33,570,788	◎ 情報ネットワーク伝送路設備の維持管理を行うとともに市民へ音声告知放送サービスの提供を行った。 ・情報ネットワーク伝送路設備保守管理業務委託料（防災情報連絡施設分） 8,310,276 円								
		国 0									
		県 0									
		市債 0									
		他 11,707,254	◎ 共架電柱建替等によるケーブル移設等の工事を行った。 ・ケーブル移設等工事費 6,851,044 円								
		一財 21,863,534	◎ 防災行政無線の放送内容、防災・災害に関する情報、市からのお知らせをメールで受け取れる「中野市すぐメール」の運用を行った。 ・登録件数 3,592件（令和2年3月31日現在）								
13 情報通信 施設費	情報通信施設 事務費	7,398,224	◎ CATV事業の適切な運営を図るため、管理業務を行った。 ・放送番組審議会の開催 1回 20,100 円 ・STB設置業務委託料 6台 19,620 円								
		国 0									
		県 0									
		市債 0									
		他 7,398,224	◎ 情報通信施設整備基金 運用により生じた益金を、情報通信施設の整備及び健全な施設運営を図るため積み立てた。								
		一財 0									
			(単位：円)								
			<table border="1"> <thead> <tr> <th>平成30年度末 現在高</th> <th>本年度積立額</th> <th>本年度取崩額</th> <th>令和元年度末 現在高</th> </tr> </thead> <tbody> <tr> <td>6,176,306</td> <td>2,054</td> <td>0</td> <td>6,178,360</td> </tr> </tbody> </table>	平成30年度末 現在高	本年度積立額	本年度取崩額	令和元年度末 現在高	6,176,306	2,054	0	6,178,360
平成30年度末 現在高	本年度積立額	本年度取崩額	令和元年度末 現在高								
6,176,306	2,054	0	6,178,360								
	情報通信施設 管理事業費	12,585,523	◎ 豊田情報センターの運営に必要な施設の維持管理を行った。 ・情報ネットワーク伝送路設備保守管理業務委託料（豊田情報センター施設分） 3,487,730 円								
		国 0									
		県 0									
		市債 0									
		他 12,585,523									
		一財 0									

2款 総務費

項目	事業名	事業費 (単位 円)	主要事業の実績及び成果 (事業内容及び成果)																													
			<p>◎ 住宅新築等により支障となった有線柱及びケーブルの移設、災害等により故障した設備の復旧に係る工事を行った。</p> <p>・有線柱及びケーブル移設等工事費 6,009,443 円</p>																													
	番組制作事業費	9,562,427	<p>◎ 加入世帯数（令和2年3月31日現在）</p> <p>・有線テレビ 1,148世帯</p> <p>・有料放送（グリーンチャンネル） 4世帯</p> <p>・デジタル多チャンネル（STB設置） 422世帯</p> <p>※ 有料放送及びデジタル多チャンネル数は、有線テレビ加入世帯数の内数。</p> <p>◎ 行政情報や地域行事等を伝える自主放送番組の制作を行い、市民に提供した。</p> <p>・番組制作等業務委託料 8,579,179 円</p> <p>◎ テレビ放送の同時再放送</p> <p>・デジタル放送</p> <p>地上デジタル放送（11チャンネル）、BSデジタル放送（10チャンネル）、CSデジタル放送（21チャンネル）について同時再放送を行った。</p> <p>デジタルヘッドエンド使用料 698,823 円</p>																													
		国 0																														
		県 0																														
		市債 0																														
		他 9,562,427																														
		一財 0																														
14 文化振興費	文化芸術振興費	15,147,445	<p>◎ 市民が多様な文化芸術に接し、心豊かな人間性を育み、潤いのある地域社会を創造するため、市民の文化芸術活動の振興を図るとともに、郷土出身の芸術家等の業績の継承に努めた。</p> <p>・第56回中山晋平記念音楽賞作曲募集及び入選曲発表会の開催 1,433,678 円</p> <p>募集期間 6月3日～9月13日</p> <p>発表会 1月25日（土）</p> <p>会場 市民会館ホール</p> <p>来場者 500人</p> <p>&lt;応募状況等&gt;</p> <table border="1"> <thead> <tr> <th rowspan="2"></th> <th colspan="2">令和元年度</th> <th colspan="2">参考</th> </tr> <tr> <th></th> <th>内市内</th> <th>平成30年度</th> <th>平成29年度</th> </tr> </thead> <tbody> <tr> <td>応募曲数</td> <td>204</td> <td>(171)</td> <td>239</td> <td>275</td> </tr> <tr> <td>優秀賞入選曲数</td> <td>6</td> <td>(3)</td> <td>6</td> <td>6</td> </tr> <tr> <td>佳作入選曲数</td> <td>12</td> <td>(4)</td> <td>10</td> <td>12</td> </tr> <tr> <td>特別賞入選曲数</td> <td>2</td> <td>(2)</td> <td>5</td> <td>4</td> </tr> </tbody> </table> <p>・2019中野市民音楽祭の開催 20,196 円</p> <p>実施日 8月31日（土）</p> <p>会場 市民会館ホール</p> <p>参加団体 25団体</p> <p>来場者 912人</p> <p>・信州なかの音楽祭2019の開催 6,000,000 円</p> <p>実施日 10月26日（土）～12月23日（月）</p> <p>計17日間</p> <p>会場 市役所多目的サロンホール、市民会館、中央公民館、中野陣屋・県庁記念館、一本木公園中野小学校旧校舎・信州中野銅石版画ミュージアム</p> <p>来場者 2,640人</p>		令和元年度		参考			内市内	平成30年度	平成29年度	応募曲数	204	(171)	239	275	優秀賞入選曲数	6	(3)	6	6	佳作入選曲数	12	(4)	10	12	特別賞入選曲数	2	(2)	5	4
	令和元年度		参考																													
		内市内	平成30年度	平成29年度																												
応募曲数	204	(171)	239	275																												
優秀賞入選曲数	6	(3)	6	6																												
佳作入選曲数	12	(4)	10	12																												
特別賞入選曲数	2	(2)	5	4																												
		国 0																														
		県 0																														
		市債 0																														
		他 5,024,477																														
		一財 10,122,968																														



2款 総務費

項目	事業名	事業費 (単位 円)	主要事業の実績及び成果 (事業内容及び成果)																																												
			<p>&lt;観覧者数及び観覧料&gt;</p> <table border="1"> <thead> <tr> <th></th> <th>一般個人</th> <th>一般団体</th> <th>高校生個人</th> <th>無料</th> <th>合計</th> </tr> </thead> <tbody> <tr> <td>観覧者数(人)</td> <td>5,631</td> <td>3,130</td> <td>44</td> <td>3,225</td> <td>12,030</td> </tr> <tr> <td>観覧料(円)</td> <td>1,685,940</td> <td>719,900</td> <td>6,600</td> <td>—</td> <td>2,412,440</td> </tr> </tbody> </table> <p>&lt;年度別観覧者数の推移&gt;</p> <table border="1"> <thead> <tr> <th>年度</th> <th>観覧者</th> </tr> </thead> <tbody> <tr> <td>S62～H21計</td> <td>1,183,096</td> </tr> <tr> <td>H22</td> <td>21,936</td> </tr> <tr> <td>H23</td> <td>20,135</td> </tr> <tr> <td>H24</td> <td>17,075</td> </tr> <tr> <td>H25</td> <td>18,183</td> </tr> <tr> <td>H26</td> <td>17,420</td> </tr> <tr> <td>H27</td> <td>18,792</td> </tr> <tr> <td>H28</td> <td>13,166</td> </tr> <tr> <td>H29</td> <td>13,563</td> </tr> <tr> <td>H30</td> <td>13,173</td> </tr> <tr> <td>R1</td> <td>12,030</td> </tr> <tr> <td>合計</td> <td>1,348,569</td> </tr> </tbody> </table>		一般個人	一般団体	高校生個人	無料	合計	観覧者数(人)	5,631	3,130	44	3,225	12,030	観覧料(円)	1,685,940	719,900	6,600	—	2,412,440	年度	観覧者	S62～H21計	1,183,096	H22	21,936	H23	20,135	H24	17,075	H25	18,183	H26	17,420	H27	18,792	H28	13,166	H29	13,563	H30	13,173	R1	12,030	合計	1,348,569
	一般個人	一般団体	高校生個人	無料	合計																																										
観覧者数(人)	5,631	3,130	44	3,225	12,030																																										
観覧料(円)	1,685,940	719,900	6,600	—	2,412,440																																										
年度	観覧者																																														
S62～H21計	1,183,096																																														
H22	21,936																																														
H23	20,135																																														
H24	17,075																																														
H25	18,183																																														
H26	17,420																																														
H27	18,792																																														
H28	13,166																																														
H29	13,563																																														
H30	13,173																																														
R1	12,030																																														
合計	1,348,569																																														
16 高野辰之記念館費	高野辰之記念館管理事業費	3,559,443	◎ 高野辰之記念館の施設及び設備の管理を行った。																																												
		<table border="1"> <tr><td>国</td><td>0</td></tr> <tr><td>県</td><td>0</td></tr> <tr><td>市債</td><td>0</td></tr> <tr><td>他</td><td>0</td></tr> <tr><td>一財</td><td>3,559,443</td></tr> </table>	国	0	県	0	市債	0	他	0	一財	3,559,443																																			
国	0																																														
県	0																																														
市債	0																																														
他	0																																														
一財	3,559,443																																														
	高野辰之記念館運営事業費	9,007,075	◎ 高野辰之に関する資料を展示し、高野辰之のひと業績を広く紹介・顕彰するとともに、芸術文化の振興に努めた。 文化講演会 12月8日(日) 112人 講演会「高野辰之と唱歌“故郷”」 講師 小林雅美 ミニコンサート 出演 レインボーズ中野 ◎ 音楽文化の振興と、高野辰之作詞の歌や童謡を次世代に引き継いで行くため、次のイベントを行った。 「故郷」のふるさと音楽会 4月21日(日) 122人 サマーコンサート 8月25日(日) 135人																																												
		<table border="1"> <tr><td>国</td><td>0</td></tr> <tr><td>県</td><td>0</td></tr> <tr><td>市債</td><td>0</td></tr> <tr><td>他</td><td>1,691,790</td></tr> <tr><td>一財</td><td>7,315,285</td></tr> </table>	国	0	県	0	市債	0	他	1,691,790	一財	7,315,285																																			
国	0																																														
県	0																																														
市債	0																																														
他	1,691,790																																														
一財	7,315,285																																														
			<p>&lt;観覧者数及び観覧料&gt;</p> <table border="1"> <thead> <tr> <th></th> <th>一般個人</th> <th>一般団体</th> <th>高校生以下個人</th> <th>高校生以下団体</th> <th>無料</th> <th>合計</th> </tr> </thead> <tbody> <tr> <td>観覧者数(人)</td> <td>3,857</td> <td>2,138</td> <td>31</td> <td>1</td> <td>1,169</td> <td>7,196</td> </tr> <tr> <td>観覧料(円)</td> <td>1,157,100</td> <td>491,740</td> <td>4,650</td> <td>100</td> <td>—</td> <td>1,653,590</td> </tr> </tbody> </table>		一般個人	一般団体	高校生以下個人	高校生以下団体	無料	合計	観覧者数(人)	3,857	2,138	31	1	1,169	7,196	観覧料(円)	1,157,100	491,740	4,650	100	—	1,653,590																							
	一般個人	一般団体	高校生以下個人	高校生以下団体	無料	合計																																									
観覧者数(人)	3,857	2,138	31	1	1,169	7,196																																									
観覧料(円)	1,157,100	491,740	4,650	100	—	1,653,590																																									

2款 総務費

項目	事業名	事業費 (単位 円)	主要事業の実績及び成果 (事業内容及び成果)																																																																																
			<p style="text-align: right;">(単位：人)</p> <div style="display: flex; justify-content: space-between;"> <div style="width: 70%;"> <p>&lt;年度別観覧者数の推移&gt;</p> <table border="1" style="margin-top: 10px;"> <caption>年度別観覧者数の推移</caption> <thead> <tr> <th>年度</th> <th>観覧者</th> </tr> </thead> <tbody> <tr><td>H3～20計</td><td>206,369</td></tr> <tr><td>H21</td><td>13,436</td></tr> <tr><td>H22</td><td>14,406</td></tr> <tr><td>H23</td><td>13,418</td></tr> <tr><td>H24</td><td>12,848</td></tr> <tr><td>H25</td><td>12,172</td></tr> <tr><td>H26</td><td>12,979</td></tr> <tr><td>H27</td><td>11,166</td></tr> <tr><td>H28</td><td>11,261</td></tr> <tr><td>H29</td><td>8,913</td></tr> <tr><td>H30</td><td>8,704</td></tr> <tr><td>R1</td><td>7,196</td></tr> <tr><td>合計</td><td>332,868</td></tr> </tbody> </table> </div> <div style="width: 25%; border: 1px solid black; padding: 5px;"> <table border="1"> <thead> <tr> <th>年度</th> <th>観覧者</th> </tr> </thead> <tbody> <tr><td>H3～20計</td><td>206,369</td></tr> <tr><td>H21</td><td>13,436</td></tr> <tr><td>H22</td><td>14,406</td></tr> <tr><td>H23</td><td>13,418</td></tr> <tr><td>H24</td><td>12,848</td></tr> <tr><td>H25</td><td>12,172</td></tr> <tr><td>H26</td><td>12,979</td></tr> <tr><td>H27</td><td>11,166</td></tr> <tr><td>H28</td><td>11,261</td></tr> <tr><td>H29</td><td>8,913</td></tr> <tr><td>H30</td><td>8,704</td></tr> <tr><td>R1</td><td>7,196</td></tr> <tr><td>合計</td><td>332,868</td></tr> </tbody> </table> </div> </div>	年度	観覧者	H3～20計	206,369	H21	13,436	H22	14,406	H23	13,418	H24	12,848	H25	12,172	H26	12,979	H27	11,166	H28	11,261	H29	8,913	H30	8,704	R1	7,196	合計	332,868	年度	観覧者	H3～20計	206,369	H21	13,436	H22	14,406	H23	13,418	H24	12,848	H25	12,172	H26	12,979	H27	11,166	H28	11,261	H29	8,913	H30	8,704	R1	7,196	合計	332,868																								
年度	観覧者																																																																																		
H3～20計	206,369																																																																																		
H21	13,436																																																																																		
H22	14,406																																																																																		
H23	13,418																																																																																		
H24	12,848																																																																																		
H25	12,172																																																																																		
H26	12,979																																																																																		
H27	11,166																																																																																		
H28	11,261																																																																																		
H29	8,913																																																																																		
H30	8,704																																																																																		
R1	7,196																																																																																		
合計	332,868																																																																																		
年度	観覧者																																																																																		
H3～20計	206,369																																																																																		
H21	13,436																																																																																		
H22	14,406																																																																																		
H23	13,418																																																																																		
H24	12,848																																																																																		
H25	12,172																																																																																		
H26	12,979																																																																																		
H27	11,166																																																																																		
H28	11,261																																																																																		
H29	8,913																																																																																		
H30	8,704																																																																																		
R1	7,196																																																																																		
合計	332,868																																																																																		
17 スポーツ振興費	社会体育振興事業	<p style="text-align: center;">11,298,285</p> <table border="1" style="width: 100%; border-collapse: collapse;"> <tr> <td style="width: 20px;">国</td> <td style="text-align: right;">0</td> </tr> <tr> <td>県</td> <td style="text-align: right;">0</td> </tr> <tr> <td>市債</td> <td style="text-align: right;">0</td> </tr> <tr> <td>他</td> <td style="text-align: right;">68,600</td> </tr> <tr> <td>一財</td> <td style="text-align: right;">11,229,685</td> </tr> </table>	国	0	県	0	市債	0	他	68,600	一財	11,229,685	<p>◎ 各種スポーツ教室を開催し、スポーツ人口の拡大を図るとともに、スポーツ大会を開催し競技力向上に努めた。</p> <ul style="list-style-type: none"> <li>・スポーツ推進委員報酬 773,850 円</li> <li>・スポーツ教室講師及び大会審判員謝礼 372,250 円</li> <li>・中高スポーツ推進委員連絡協議会負担金 33,000 円</li> <li>・中高駅伝協会負担金 209,050 円</li> <li>・カチューシャふるさとマラソン大会負担金 800,000 円</li> <li>・飯山高校甲子園出場実行委員会負担金 1,800,000 円</li> </ul> <p>・スポーツ教室の状況</p> <table border="1" style="width: 100%; border-collapse: collapse;"> <thead> <tr> <th>教室名</th> <th>回数 (回)</th> <th>受講者数 (人)</th> <th>参加延人員 (人)</th> <th>1回あたりの 実施時間(時間)</th> </tr> </thead> <tbody> <tr> <td>ノルディックウォーキング</td> <td style="text-align: center;">10</td> <td style="text-align: center;">68</td> <td style="text-align: center;">217</td> <td style="text-align: center;">1.25</td> </tr> <tr> <td>ノルディックウォーキング歩き納め</td> <td style="text-align: center;">1</td> <td style="text-align: center;">18</td> <td style="text-align: center;">18</td> <td style="text-align: center;">4</td> </tr> <tr> <td>トップアスリート育成プロジェクト</td> <td style="text-align: center;">1</td> <td style="text-align: center;">28</td> <td style="text-align: center;">28</td> <td style="text-align: center;">1.5</td> </tr> <tr> <td>初心者硬式テニス</td> <td style="text-align: center;">8</td> <td style="text-align: center;">27</td> <td style="text-align: center;">148</td> <td style="text-align: center;">2</td> </tr> <tr> <td>弓道</td> <td style="text-align: center;">10</td> <td style="text-align: center;">16</td> <td style="text-align: center;">117</td> <td style="text-align: center;">2</td> </tr> <tr> <td>ニュースポーツ</td> <td style="text-align: center;">12</td> <td style="text-align: center;">300</td> <td style="text-align: center;">300</td> <td style="text-align: center;">2</td> </tr> <tr> <td style="text-align: center;">計</td> <td style="text-align: center;">42</td> <td style="text-align: center;">457</td> <td style="text-align: center;">828</td> <td style="text-align: center;">—</td> </tr> </tbody> </table> <p>・スポーツ大会開催の状況</p> <table border="1" style="width: 100%; border-collapse: collapse;"> <thead> <tr> <th>大会名</th> <th>チーム数 (チーム)</th> <th>参加人員 (人)</th> </tr> </thead> <tbody> <tr> <td>第15回市ビーチボールバレー大会</td> <td style="text-align: center;">17</td> <td style="text-align: center;">87</td> </tr> <tr> <td>ノルディックダンス</td> <td style="text-align: center;">—</td> <td style="text-align: center;">58</td> </tr> <tr> <td>第15回市長杯争奪市内高校野球大会</td> <td style="text-align: center;">2</td> <td style="text-align: center;">49</td> </tr> <tr> <td>野球体験イベント</td> <td style="text-align: center;">—</td> <td style="text-align: center;">159</td> </tr> <tr> <td>少年野球ナイター交流大会</td> <td style="text-align: center;">4</td> <td style="text-align: center;">56</td> </tr> <tr> <td>第15回市民ソフトバレーボール大会</td> <td style="text-align: center;">7</td> <td style="text-align: center;">34</td> </tr> <tr> <td>第15回市新春走り初め大会</td> <td style="text-align: center;">—</td> <td style="text-align: center;">196</td> </tr> <tr> <td>第15回B &amp; G財団会長杯中野市綱引き大会</td> <td style="text-align: center;">17</td> <td style="text-align: center;">125</td> </tr> <tr> <td style="text-align: center;">計</td> <td style="text-align: center;">—</td> <td style="text-align: center;">764</td> </tr> </tbody> </table>	教室名	回数 (回)	受講者数 (人)	参加延人員 (人)	1回あたりの 実施時間(時間)	ノルディックウォーキング	10	68	217	1.25	ノルディックウォーキング歩き納め	1	18	18	4	トップアスリート育成プロジェクト	1	28	28	1.5	初心者硬式テニス	8	27	148	2	弓道	10	16	117	2	ニュースポーツ	12	300	300	2	計	42	457	828	—	大会名	チーム数 (チーム)	参加人員 (人)	第15回市ビーチボールバレー大会	17	87	ノルディックダンス	—	58	第15回市長杯争奪市内高校野球大会	2	49	野球体験イベント	—	159	少年野球ナイター交流大会	4	56	第15回市民ソフトバレーボール大会	7	34	第15回市新春走り初め大会	—	196	第15回B & G財団会長杯中野市綱引き大会	17	125	計	—	764
国	0																																																																																		
県	0																																																																																		
市債	0																																																																																		
他	68,600																																																																																		
一財	11,229,685																																																																																		
教室名	回数 (回)	受講者数 (人)	参加延人員 (人)	1回あたりの 実施時間(時間)																																																																															
ノルディックウォーキング	10	68	217	1.25																																																																															
ノルディックウォーキング歩き納め	1	18	18	4																																																																															
トップアスリート育成プロジェクト	1	28	28	1.5																																																																															
初心者硬式テニス	8	27	148	2																																																																															
弓道	10	16	117	2																																																																															
ニュースポーツ	12	300	300	2																																																																															
計	42	457	828	—																																																																															
大会名	チーム数 (チーム)	参加人員 (人)																																																																																	
第15回市ビーチボールバレー大会	17	87																																																																																	
ノルディックダンス	—	58																																																																																	
第15回市長杯争奪市内高校野球大会	2	49																																																																																	
野球体験イベント	—	159																																																																																	
少年野球ナイター交流大会	4	56																																																																																	
第15回市民ソフトバレーボール大会	7	34																																																																																	
第15回市新春走り初め大会	—	196																																																																																	
第15回B & G財団会長杯中野市綱引き大会	17	125																																																																																	
計	—	764																																																																																	

2款 総務費

項目	事業名	事業費 (単位 円)	主要事業の実績及び成果 (事業内容及び成果)																																																																																																		
	社会体育団体等 育成事業費	1,764,772	◎ 社会体育団体の活動を支援することでスポーツの振興を図った。 ・社会教育関係団体活動事業補助金 1,208,272 円 ・スポーツ専任コーチ講習会等実施事業補助金 556,500 円																																																																																																		
	国	0																																																																																																			
	県	0																																																																																																			
	市債	0																																																																																																			
	他	0																																																																																																			
	一財	1,764,772																																																																																																			
	スポーツ施設 管理事業費	75,751,882	◎ スポーツ施設の適切な管理運営に努めるとともに、学校の体育館を社会体育の場として開放し、地域スポーツ活動の振興を図った。																																																																																																		
	国	0																																																																																																			
	県	0																																																																																																			
	市債	0																																																																																																			
	他	12,268,508																																																																																																			
	一財	63,483,374																																																																																																			
スポーツ施設利用状況																																																																																																					
<table border="1"> <thead> <tr> <th>施設名</th> <th>使用回数 (回)</th> <th>使用人員 (人)</th> <th>使用料 (円)</th> <th>照明料 (円)</th> <th>冷暖房料 (円)</th> </tr> </thead> <tbody> <tr> <td>市営野球場</td> <td>271</td> <td>15,637</td> <td>914,030</td> <td>393,750</td> <td>—</td> </tr> <tr> <td>市営運動場</td> <td>222</td> <td>13,444</td> <td>228,600</td> <td>446,400</td> <td>—</td> </tr> <tr> <td>市民体育館</td> <td>574</td> <td>25,393</td> <td>821,300</td> <td>444,600</td> <td>9,400</td> </tr> <tr> <td>武道館</td> <td>530</td> <td>8,238</td> <td>265,800</td> <td>72,380</td> <td>16,500</td> </tr> <tr> <td>市営テニス場</td> <td>2,258</td> <td>13,617</td> <td>1,420,780</td> <td>299,600</td> <td>—</td> </tr> <tr> <td>弓道場</td> <td>1,291</td> <td>4,103</td> <td>174,760</td> <td>59,460</td> <td>14,860</td> </tr> <tr> <td>篠井川河川敷 運動広場</td> <td>44</td> <td>1,560</td> <td>0</td> <td>—</td> <td>—</td> </tr> <tr> <td>コミュニティー スポーツセンター</td> <td>2,063</td> <td>21,627</td> <td>1,328,815</td> <td>420,900</td> <td>134,600</td> </tr> <tr> <td>屋内運動場</td> <td>432</td> <td>6,502</td> <td>263,385</td> <td>183,300</td> <td>—</td> </tr> <tr> <td>豊田テニス場</td> <td>181</td> <td>1,488</td> <td>130,230</td> <td>9,500</td> <td>—</td> </tr> <tr> <td>豊田野球場</td> <td>161</td> <td>7,101</td> <td>180,000</td> <td>3,750</td> <td>—</td> </tr> <tr> <td>豊田マレットゴルフ場</td> <td>131</td> <td>738</td> <td>14,200</td> <td>—</td> <td>—</td> </tr> <tr> <td>B&amp;G海洋センター</td> <td>997</td> <td>16,969</td> <td>651,575</td> <td>209,200</td> <td>5,200</td> </tr> <tr> <td>B&amp;G海洋センタープール</td> <td>—</td> <td>765</td> <td>86,400</td> <td>—</td> <td>—</td> </tr> <tr> <td>計</td> <td>9,155</td> <td>137,182</td> <td>6,479,875</td> <td>2,542,840</td> <td>180,560</td> </tr> </tbody> </table>						施設名	使用回数 (回)	使用人員 (人)	使用料 (円)	照明料 (円)	冷暖房料 (円)	市営野球場	271	15,637	914,030	393,750	—	市営運動場	222	13,444	228,600	446,400	—	市民体育館	574	25,393	821,300	444,600	9,400	武道館	530	8,238	265,800	72,380	16,500	市営テニス場	2,258	13,617	1,420,780	299,600	—	弓道場	1,291	4,103	174,760	59,460	14,860	篠井川河川敷 運動広場	44	1,560	0	—	—	コミュニティー スポーツセンター	2,063	21,627	1,328,815	420,900	134,600	屋内運動場	432	6,502	263,385	183,300	—	豊田テニス場	181	1,488	130,230	9,500	—	豊田野球場	161	7,101	180,000	3,750	—	豊田マレットゴルフ場	131	738	14,200	—	—	B&G海洋センター	997	16,969	651,575	209,200	5,200	B&G海洋センタープール	—	765	86,400	—	—	計	9,155	137,182	6,479,875	2,542,840	180,560
施設名	使用回数 (回)	使用人員 (人)	使用料 (円)	照明料 (円)	冷暖房料 (円)																																																																																																
市営野球場	271	15,637	914,030	393,750	—																																																																																																
市営運動場	222	13,444	228,600	446,400	—																																																																																																
市民体育館	574	25,393	821,300	444,600	9,400																																																																																																
武道館	530	8,238	265,800	72,380	16,500																																																																																																
市営テニス場	2,258	13,617	1,420,780	299,600	—																																																																																																
弓道場	1,291	4,103	174,760	59,460	14,860																																																																																																
篠井川河川敷 運動広場	44	1,560	0	—	—																																																																																																
コミュニティー スポーツセンター	2,063	21,627	1,328,815	420,900	134,600																																																																																																
屋内運動場	432	6,502	263,385	183,300	—																																																																																																
豊田テニス場	181	1,488	130,230	9,500	—																																																																																																
豊田野球場	161	7,101	180,000	3,750	—																																																																																																
豊田マレットゴルフ場	131	738	14,200	—	—																																																																																																
B&G海洋センター	997	16,969	651,575	209,200	5,200																																																																																																
B&G海洋センタープール	—	765	86,400	—	—																																																																																																
計	9,155	137,182	6,479,875	2,542,840	180,560																																																																																																
<ul style="list-style-type: none"> <li>・市民体育館ほか体育施設管理委託料（サッカー場、市民プールを除く） 52,788,148 円</li> </ul>																																																																																																					
多目的サッカー場利用状況																																																																																																					
<table border="1"> <thead> <tr> <th>施設名</th> <th>使用回数 (回)</th> <th>使用人員 (人)</th> <th>使用料 (円)</th> <th>照明料 (円)</th> </tr> </thead> <tbody> <tr> <td>多目的サッカー場</td> <td>733</td> <td>26,940</td> <td>826,400</td> <td>293,000</td> </tr> </tbody> </table>						施設名	使用回数 (回)	使用人員 (人)	使用料 (円)	照明料 (円)	多目的サッカー場	733	26,940	826,400	293,000																																																																																						
施設名	使用回数 (回)	使用人員 (人)	使用料 (円)	照明料 (円)																																																																																																	
多目的サッカー場	733	26,940	826,400	293,000																																																																																																	
<ul style="list-style-type: none"> <li>・サッカー場施設管理委託料 5,087,408 円</li> </ul>																																																																																																					
市民プール利用状況																																																																																																					
<table border="1"> <thead> <tr> <th>施設名</th> <th>使用回数 (回)</th> <th>使用人員 (人)</th> <th>使用料 (円)</th> <th>照明料 (円)</th> </tr> </thead> <tbody> <tr> <td>市民プール</td> <td>—</td> <td>13,810</td> <td>1,499,300</td> <td>—</td> </tr> </tbody> </table>						施設名	使用回数 (回)	使用人員 (人)	使用料 (円)	照明料 (円)	市民プール	—	13,810	1,499,300	—																																																																																						
施設名	使用回数 (回)	使用人員 (人)	使用料 (円)	照明料 (円)																																																																																																	
市民プール	—	13,810	1,499,300	—																																																																																																	
<ul style="list-style-type: none"> <li>・市民プール施設管理委託料 8,005,555 円</li> </ul>																																																																																																					
<ul style="list-style-type: none"> <li>・スポーツ施設修繕料 <ul style="list-style-type: none"> <li>市営野球場散水装置部品取替修繕 301,320 円</li> <li>市民体育館壁面固定折畳式バスケットゴール修繕 511,500 円</li> <li>市民体育館バドミントン支柱取替 352,000 円</li> <li>その他小破修繕 1,176,520 円</li> </ul> </li> </ul>																																																																																																					

2款 総務費

項目	事業名	事業費 (単位 円)	主要事業の実績及び成果 (事業内容及び成果)																																																																																										
		学校開放利用状況																																																																																											
		<table border="1"> <thead> <tr> <th>施設名</th> <th>登録団体数 (チーム)</th> <th>利用回数 (回)</th> <th>利用人員(延) (人)</th> <th>照明料 (円)</th> </tr> </thead> <tbody> <tr><td>中野小学校</td><td>14</td><td>243</td><td>3,549</td><td>74,200</td></tr> <tr><td>日野小学校</td><td>10</td><td>123</td><td>1,403</td><td>47,000</td></tr> <tr><td>延徳小学校</td><td>9</td><td>492</td><td>4,580</td><td>187,800</td></tr> <tr><td>平野小学校</td><td>9</td><td>205</td><td>1,913</td><td>69,000</td></tr> <tr><td>高丘小学校</td><td>5</td><td>183</td><td>1,899</td><td>48,400</td></tr> <tr><td>長丘小学校</td><td>4</td><td>238</td><td>1,878</td><td>100,200</td></tr> <tr><td>平岡小学校</td><td>9</td><td>165</td><td>2,266</td><td>65,800</td></tr> <tr><td>科野小学校</td><td>2</td><td>21</td><td>150</td><td>8,200</td></tr> <tr><td>倭小学校</td><td>2</td><td>8</td><td>30</td><td>0</td></tr> <tr><td>豊井小学校</td><td>6</td><td>121</td><td>1,068</td><td>51,200</td></tr> <tr><td>永田小学校</td><td>5</td><td>98</td><td>1,093</td><td>29,800</td></tr> <tr><td>南宮中学校(第1)</td><td>15</td><td>440</td><td>5,236</td><td>127,400</td></tr> <tr><td>南宮中学校(第2)</td><td>12</td><td>356</td><td>4,580</td><td>143,800</td></tr> <tr><td>中野平中学校</td><td>15</td><td>388</td><td>5,611</td><td>132,600</td></tr> <tr><td>高社中学校</td><td>9</td><td>440</td><td>5,781</td><td>172,600</td></tr> <tr><td>豊田中学校</td><td>6</td><td>106</td><td>1,212</td><td>40,600</td></tr> <tr><td>計</td><td>132</td><td>3,627</td><td>42,249</td><td>1,298,600</td></tr> </tbody> </table>	施設名	登録団体数 (チーム)	利用回数 (回)	利用人員(延) (人)	照明料 (円)	中野小学校	14	243	3,549	74,200	日野小学校	10	123	1,403	47,000	延徳小学校	9	492	4,580	187,800	平野小学校	9	205	1,913	69,000	高丘小学校	5	183	1,899	48,400	長丘小学校	4	238	1,878	100,200	平岡小学校	9	165	2,266	65,800	科野小学校	2	21	150	8,200	倭小学校	2	8	30	0	豊井小学校	6	121	1,068	51,200	永田小学校	5	98	1,093	29,800	南宮中学校(第1)	15	440	5,236	127,400	南宮中学校(第2)	12	356	4,580	143,800	中野平中学校	15	388	5,611	132,600	高社中学校	9	440	5,781	172,600	豊田中学校	6	106	1,212	40,600	計	132	3,627	42,249	1,298,600	
施設名	登録団体数 (チーム)	利用回数 (回)	利用人員(延) (人)	照明料 (円)																																																																																									
中野小学校	14	243	3,549	74,200																																																																																									
日野小学校	10	123	1,403	47,000																																																																																									
延徳小学校	9	492	4,580	187,800																																																																																									
平野小学校	9	205	1,913	69,000																																																																																									
高丘小学校	5	183	1,899	48,400																																																																																									
長丘小学校	4	238	1,878	100,200																																																																																									
平岡小学校	9	165	2,266	65,800																																																																																									
科野小学校	2	21	150	8,200																																																																																									
倭小学校	2	8	30	0																																																																																									
豊井小学校	6	121	1,068	51,200																																																																																									
永田小学校	5	98	1,093	29,800																																																																																									
南宮中学校(第1)	15	440	5,236	127,400																																																																																									
南宮中学校(第2)	12	356	4,580	143,800																																																																																									
中野平中学校	15	388	5,611	132,600																																																																																									
高社中学校	9	440	5,781	172,600																																																																																									
豊田中学校	6	106	1,212	40,600																																																																																									
計	132	3,627	42,249	1,298,600																																																																																									
	スポーツ施設 維持整備事業費	89,024,800	<p>◎ 各スポーツ施設を安全で快適に利用いただくため、各種業務委託及び改修工事等を実施した。</p> <ul style="list-style-type: none"> <li>・市営野球場照明設備改修工事設計監理業務委託 2,970,000 円</li> <li>・市営野球場ほかグラウンド整備業務委託 2,915,000 円</li> <li>・北公園樹木伐採業務委託 466,400 円</li> <li>・市営野球場スコアボード時計取替工事 480,000 円</li> <li>・市営豊田野球場スコアボード取替工事 972,000 円</li> <li>・市民プールのスライダース塗装工事 734,400 円</li> <li>・市営野球場照明設備改修工事 79,750,000 円</li> <li>・豊田運動公園クラブハウス漏水改修工事 737,000 円</li> </ul>																																																																																										
18 市民会館費	市民会館管理 事業費	23,777,797	<p>◎ 市民の福祉増進と文化の向上に寄与するため、市民会館の整備と管理運営に努めた。</p> <p>&lt;利用状況&gt;</p> <table border="1"> <thead> <tr> <th colspan="3">申請件数(件)</th> <th rowspan="2">使用料(円)</th> <th rowspan="2">使用延人数(人)</th> </tr> <tr> <th>有料</th> <th>無料</th> <th>計</th> </tr> </thead> <tbody> <tr> <td>423</td> <td>671</td> <td>1,094</td> <td>2,068,435</td> <td>41,054</td> </tr> </tbody> </table> <ul style="list-style-type: none"> <li>・燃料費及び光熱水費 4,553,808 円</li> <li>・清掃警備及び保守点検委託料等 15,811,884 円</li> <li>・市民会館会議室棟外壁改修修繕 332,640 円</li> <li>・その他小破修繕 1,553,455 円</li> <li>・市民会館冷却塔モーター交換工事 763,560 円</li> </ul>	申請件数(件)			使用料(円)	使用延人数(人)	有料	無料	計	423	671	1,094	2,068,435	41,054																																																																													
申請件数(件)			使用料(円)	使用延人数(人)																																																																																									
有料	無料	計																																																																																											
423	671	1,094	2,068,435	41,054																																																																																									
		<table border="1"> <tbody> <tr><td>国</td><td>0</td></tr> <tr><td>県</td><td>0</td></tr> <tr><td>市債</td><td>63,300,000</td></tr> <tr><td>他</td><td>16,000,000</td></tr> <tr><td>一財</td><td>9,724,800</td></tr> </tbody> </table>	国	0	県	0	市債	63,300,000	他	16,000,000	一財	9,724,800																																																																																	
国	0																																																																																												
県	0																																																																																												
市債	63,300,000																																																																																												
他	16,000,000																																																																																												
一財	9,724,800																																																																																												
		<table border="1"> <tbody> <tr><td>国</td><td>0</td></tr> <tr><td>県</td><td>0</td></tr> <tr><td>市債</td><td>0</td></tr> <tr><td>他</td><td>2,124,901</td></tr> <tr><td>一財</td><td>21,652,896</td></tr> </tbody> </table>	国	0	県	0	市債	0	他	2,124,901	一財	21,652,896																																																																																	
国	0																																																																																												
県	0																																																																																												
市債	0																																																																																												
他	2,124,901																																																																																												
一財	21,652,896																																																																																												



2款 総務費

項目	事業名	事業費 (単位 円)	主要事業の実績及び成果 (事業内容及び成果)																																																
19 基金積立金	基金積立金	247,195,087	<p>◎ 財政調整基金 基金の運用を図るとともに、運用により生じた益金等を財源不足に対処するため積立した。(単位：円)</p> <table border="1"> <thead> <tr> <th>平成30年度 末現在高※</th> <th>本年度 積立額</th> <th>本年度取崩額</th> <th>令和元年度 末現在高</th> </tr> </thead> <tbody> <tr> <td>2,915,721,000</td> <td>191,841,000</td> <td>750,000,000</td> <td>2,357,562,000</td> </tr> </tbody> </table> <p>※出納整理期間中の増減を含む</p> <p>◎ 減債基金 基金の運用を図るとともに、運用により生じた益金等を地方債の償還等に充当するため積立した。(単位：円)</p> <table border="1"> <thead> <tr> <th>平成30年度 末現在高</th> <th>本年度 積立額</th> <th>本年度取崩額</th> <th>令和元年度 末現在高</th> </tr> </thead> <tbody> <tr> <td>797,315,000</td> <td>4,000,000</td> <td>200,000,000</td> <td>601,315,000</td> </tr> </tbody> </table> <p>◎ 職員退職手当基金 基金の運用を図るとともに、運用により生じた益金等を積立し、退職手当に充当するため取崩した。(単位：円)</p> <table border="1"> <thead> <tr> <th>平成30年度 末現在高</th> <th>本年度 積立額</th> <th>本年度取崩額</th> <th>令和元年度 末現在高</th> </tr> </thead> <tbody> <tr> <td>948,804,000</td> <td>30,000,000</td> <td>0</td> <td>978,804,000</td> </tr> </tbody> </table> <p>◎ 公共施設等整備基金 基金の運用を図るとともに、運用により生じた益金等を積立し、施設整備等事業に充当するため取崩した。(単位：円)</p> <table border="1"> <thead> <tr> <th>平成30年度 末現在高</th> <th>本年度 積立額</th> <th>本年度取崩額</th> <th>令和元年度 末現在高</th> </tr> </thead> <tbody> <tr> <td>3,211,468,673</td> <td>10,319,795</td> <td>889,000,000</td> <td>2,332,788,468</td> </tr> </tbody> </table> <p>◎ 車両購入基金 基金の運用を図るとともに、運用により生じた益金等を公用車の更新に要する財政負担に対処するため積立した。(単位：円)</p> <table border="1"> <thead> <tr> <th>平成30年度 末現在高</th> <th>本年度 積立額</th> <th>本年度取崩額</th> <th>令和元年度 末現在高</th> </tr> </thead> <tbody> <tr> <td>22,850,000</td> <td>50,000</td> <td>0</td> <td>22,900,000</td> </tr> </tbody> </table> <p>◎ 合併振興基金 基金の運用を図るとともに、運用により生じた益金等を積立し、合併に伴う市民の一体感の醸成及び地域振興を図るための事業に充当するため取崩した。(単位：円)</p> <table border="1"> <thead> <tr> <th>平成30年度 末現在高</th> <th>本年度 積立額</th> <th>本年度取崩額</th> <th>令和元年度 末現在高</th> </tr> </thead> <tbody> <tr> <td>1,337,000,000</td> <td>10,984,292</td> <td>10,935,292</td> <td>1,337,049,000</td> </tr> </tbody> </table>	平成30年度 末現在高※	本年度 積立額	本年度取崩額	令和元年度 末現在高	2,915,721,000	191,841,000	750,000,000	2,357,562,000	平成30年度 末現在高	本年度 積立額	本年度取崩額	令和元年度 末現在高	797,315,000	4,000,000	200,000,000	601,315,000	平成30年度 末現在高	本年度 積立額	本年度取崩額	令和元年度 末現在高	948,804,000	30,000,000	0	978,804,000	平成30年度 末現在高	本年度 積立額	本年度取崩額	令和元年度 末現在高	3,211,468,673	10,319,795	889,000,000	2,332,788,468	平成30年度 末現在高	本年度 積立額	本年度取崩額	令和元年度 末現在高	22,850,000	50,000	0	22,900,000	平成30年度 末現在高	本年度 積立額	本年度取崩額	令和元年度 末現在高	1,337,000,000	10,984,292	10,935,292	1,337,049,000
		平成30年度 末現在高※		本年度 積立額	本年度取崩額	令和元年度 末現在高																																													
		2,915,721,000		191,841,000	750,000,000	2,357,562,000																																													
		平成30年度 末現在高		本年度 積立額	本年度取崩額	令和元年度 末現在高																																													
		797,315,000		4,000,000	200,000,000	601,315,000																																													
		平成30年度 末現在高		本年度 積立額	本年度取崩額	令和元年度 末現在高																																													
948,804,000	30,000,000	0	978,804,000																																																
平成30年度 末現在高	本年度 積立額	本年度取崩額	令和元年度 末現在高																																																
3,211,468,673	10,319,795	889,000,000	2,332,788,468																																																
平成30年度 末現在高	本年度 積立額	本年度取崩額	令和元年度 末現在高																																																
22,850,000	50,000	0	22,900,000																																																
平成30年度 末現在高	本年度 積立額	本年度取崩額	令和元年度 末現在高																																																
1,337,000,000	10,984,292	10,935,292	1,337,049,000																																																
国	0																																																		
県	0																																																		
市債	0																																																		
他	29,412,316																																																		
一財	217,782,771																																																		

2款 総務費

項目	事業名	事業費 (単位 円)	主要事業の実績及び成果 (事業内容及び成果)																																																																																																																										
(2) 徴税費																																																																																																																													
1 固定資産評価審査委員会費	固定資産評価審査事務費	20,100	◎ 固定資産評価審査委員会開催 1回																																																																																																																										
		国 0																																																																																																																											
		県 0																																																																																																																											
		市債 0																																																																																																																											
		他 0																																																																																																																											
一財 20,100																																																																																																																													
3 賦課徴収費	賦課徴収事務費	87,274,254	◎ 賦課徴収事務 ・納税義務者等状況																																																																																																																										
		国 0																																																																																																																											
		県 10,948,029																																																																																																																											
		市債 0																																																																																																																											
		他 1,285,450																																																																																																																											
		一財 75,040,775																																																																																																																											
		<table border="1"> <thead> <tr> <th>個人市民税</th> <th>法人市民税</th> <th>固定資産税</th> <th>軽自動車税</th> <th>市たばこ税</th> <th>入湯税</th> <th>都市計画税</th> </tr> </thead> <tbody> <tr> <td>22,893人</td> <td>1,203人</td> <td>18,701人</td> <td>28,458台</td> <td>52,015,672本</td> <td>221,156人</td> <td>14,908人</td> </tr> </tbody> </table>		個人市民税	法人市民税	固定資産税	軽自動車税	市たばこ税	入湯税	都市計画税	22,893人	1,203人	18,701人	28,458台	52,015,672本	221,156人	14,908人																																																																																																												
		個人市民税		法人市民税	固定資産税	軽自動車税	市たばこ税	入湯税	都市計画税																																																																																																																				
		22,893人		1,203人	18,701人	28,458台	52,015,672本	221,156人	14,908人																																																																																																																				
		<p>・課税及び収納状況</p> <table border="1"> <thead> <tr> <th colspan="2">税目</th> <th>調定額(円)</th> <th>収入済額(円)</th> <th>取納率(%)</th> </tr> </thead> <tbody> <tr> <td rowspan="3">市 民 税</td> <td rowspan="3">個 人</td> <td>現年</td> <td>1,994,227,100</td> <td>1,975,013,662</td> <td>99.0</td> </tr> <tr> <td>滞繰</td> <td>74,508,666</td> <td>21,223,917</td> <td>28.5</td> </tr> <tr> <td>計</td> <td>2,068,735,766</td> <td>1,996,237,579</td> <td>96.5</td> </tr> <tr> <td rowspan="3">小 計</td> <td rowspan="3">法 人</td> <td>現年</td> <td>360,469,600</td> <td>359,599,000</td> <td>99.8</td> </tr> <tr> <td>滞繰</td> <td>4,801,700</td> <td>1,350,685</td> <td>28.1</td> </tr> <tr> <td>計</td> <td>365,271,300</td> <td>360,949,685</td> <td>98.8</td> </tr> <tr> <td colspan="2">小計</td> <td>2,434,007,066</td> <td>2,357,187,264</td> <td>96.8</td> </tr> <tr> <td rowspan="3">固 定 資 産 税</td> <td rowspan="3">固 定 資 産 税</td> <td>現年</td> <td>2,955,081,800</td> <td>2,920,809,134</td> <td>98.8</td> </tr> <tr> <td>滞繰</td> <td>235,839,202</td> <td>31,795,921</td> <td>13.5</td> </tr> <tr> <td>計</td> <td>3,190,921,002</td> <td>2,952,605,055</td> <td>92.5</td> </tr> <tr> <td>国有資産等所在市町村交付金</td> <td>現年</td> <td>9,832,400</td> <td>9,832,400</td> <td>100.0</td> </tr> <tr> <td colspan="2">小計</td> <td>3,200,753,402</td> <td>2,962,437,455</td> <td>92.6</td> </tr> <tr> <td rowspan="3">軽 自 動 車 税</td> <td rowspan="3">軽 自 動 車 税</td> <td>現年</td> <td>184,232,300</td> <td>181,347,700</td> <td>98.4</td> </tr> <tr> <td>滞繰</td> <td>11,237,518</td> <td>2,646,668</td> <td>23.6</td> </tr> <tr> <td>計</td> <td>195,469,818</td> <td>183,994,368</td> <td>94.1</td> </tr> <tr> <td>環境性能割</td> <td>現年</td> <td>2,674,400</td> <td>2,674,400</td> <td>100.0</td> </tr> <tr> <td colspan="2">小計</td> <td>198,144,218</td> <td>186,668,768</td> <td>94.2</td> </tr> <tr> <td>市たばこ税</td> <td>現年</td> <td>294,319,703</td> <td>294,319,703</td> <td>100.0</td> </tr> <tr> <td>入湯税</td> <td>現年</td> <td>9,492,030</td> <td>9,492,030</td> <td>100.0</td> </tr> <tr> <td rowspan="3">都 市 計 画 税</td> <td rowspan="3">都 市 計 画 税</td> <td>現年</td> <td>428,880,700</td> <td>422,601,343</td> <td>98.5</td> </tr> <tr> <td>滞繰</td> <td>48,309,106</td> <td>6,021,709</td> <td>12.5</td> </tr> <tr> <td>計</td> <td>477,189,806</td> <td>428,623,052</td> <td>89.8</td> </tr> <tr> <td rowspan="3">合 計</td> <td rowspan="3">合 計</td> <td>現年</td> <td>6,239,210,033</td> <td>6,175,689,372</td> <td>99.0</td> </tr> <tr> <td>滞繰</td> <td>374,696,192</td> <td>63,038,900</td> <td>16.8</td> </tr> <tr> <td>計</td> <td>6,613,906,225</td> <td>6,238,728,272</td> <td>94.3</td> </tr> </tbody> </table>		税目		調定額(円)	収入済額(円)	取納率(%)	市 民 税	個 人	現年	1,994,227,100	1,975,013,662	99.0	滞繰	74,508,666	21,223,917	28.5	計	2,068,735,766	1,996,237,579	96.5	小 計	法 人	現年	360,469,600	359,599,000	99.8	滞繰	4,801,700	1,350,685	28.1	計	365,271,300	360,949,685	98.8	小計		2,434,007,066	2,357,187,264	96.8	固 定 資 産 税	固 定 資 産 税	現年	2,955,081,800	2,920,809,134	98.8	滞繰	235,839,202	31,795,921	13.5	計	3,190,921,002	2,952,605,055	92.5	国有資産等所在市町村交付金	現年	9,832,400	9,832,400	100.0	小計		3,200,753,402	2,962,437,455	92.6	軽 自 動 車 税	軽 自 動 車 税	現年	184,232,300	181,347,700	98.4	滞繰	11,237,518	2,646,668	23.6	計	195,469,818	183,994,368	94.1	環境性能割	現年	2,674,400	2,674,400	100.0	小計		198,144,218	186,668,768	94.2	市たばこ税	現年	294,319,703	294,319,703	100.0	入湯税	現年	9,492,030	9,492,030	100.0	都 市 計 画 税	都 市 計 画 税	現年	428,880,700	422,601,343	98.5	滞繰	48,309,106	6,021,709	12.5	計	477,189,806	428,623,052	89.8	合 計	合 計	現年	6,239,210,033	6,175,689,372	99.0	滞繰	374,696,192	63,038,900	16.8	計	6,613,906,225
税目		調定額(円)	収入済額(円)	取納率(%)																																																																																																																									
市 民 税	個 人	現年	1,994,227,100	1,975,013,662	99.0																																																																																																																								
		滞繰	74,508,666	21,223,917	28.5																																																																																																																								
		計	2,068,735,766	1,996,237,579	96.5																																																																																																																								
小 計	法 人	現年	360,469,600	359,599,000	99.8																																																																																																																								
		滞繰	4,801,700	1,350,685	28.1																																																																																																																								
		計	365,271,300	360,949,685	98.8																																																																																																																								
小計		2,434,007,066	2,357,187,264	96.8																																																																																																																									
固 定 資 産 税	固 定 資 産 税	現年	2,955,081,800	2,920,809,134	98.8																																																																																																																								
		滞繰	235,839,202	31,795,921	13.5																																																																																																																								
		計	3,190,921,002	2,952,605,055	92.5																																																																																																																								
国有資産等所在市町村交付金	現年	9,832,400	9,832,400	100.0																																																																																																																									
小計		3,200,753,402	2,962,437,455	92.6																																																																																																																									
軽 自 動 車 税	軽 自 動 車 税	現年	184,232,300	181,347,700	98.4																																																																																																																								
		滞繰	11,237,518	2,646,668	23.6																																																																																																																								
		計	195,469,818	183,994,368	94.1																																																																																																																								
環境性能割	現年	2,674,400	2,674,400	100.0																																																																																																																									
小計		198,144,218	186,668,768	94.2																																																																																																																									
市たばこ税	現年	294,319,703	294,319,703	100.0																																																																																																																									
入湯税	現年	9,492,030	9,492,030	100.0																																																																																																																									
都 市 計 画 税	都 市 計 画 税	現年	428,880,700	422,601,343	98.5																																																																																																																								
		滞繰	48,309,106	6,021,709	12.5																																																																																																																								
		計	477,189,806	428,623,052	89.8																																																																																																																								
合 計	合 計	現年	6,239,210,033	6,175,689,372	99.0																																																																																																																								
		滞繰	374,696,192	63,038,900	16.8																																																																																																																								
		計	6,613,906,225	6,238,728,272	94.3																																																																																																																								
<p>・固定資産評価状況（非課税分を除く）</p> <table border="1"> <thead> <tr> <th>区分</th> <th>数量</th> <th>面積 (㎡)</th> <th>評価額(千円)</th> </tr> </thead> <tbody> <tr> <td>土地</td> <td>144,510 筆</td> <td>68,836,771</td> <td>120,453,258</td> </tr> <tr> <td>家屋</td> <td>37,412 棟</td> <td>4,514,331</td> <td>94,846,090</td> </tr> <tr> <td>償却資産</td> <td>2,976 件</td> <td></td> <td>100,077,933</td> </tr> </tbody> </table>		区分	数量	面積 (㎡)	評価額(千円)	土地	144,510 筆	68,836,771	120,453,258	家屋	37,412 棟	4,514,331	94,846,090	償却資産	2,976 件		100,077,933																																																																																																												
区分	数量	面積 (㎡)	評価額(千円)																																																																																																																										
土地	144,510 筆	68,836,771	120,453,258																																																																																																																										
家屋	37,412 棟	4,514,331	94,846,090																																																																																																																										
償却資産	2,976 件		100,077,933																																																																																																																										
<p>(注1)平成31年度概要調書による。 (注2)土地・家屋・償却資産は法定免税点未満のものを含む。</p>																																																																																																																													

2款 総務費

項目	事業名	事業費 (単位 円)	主要事業の実績及び成果 (事業内容及び成果)																																																																																														
			<ul style="list-style-type: none"> <li>金融機関等口座振替及び窓口振込手数料 2,701,575 円</li> <li>税計算等の民間委託事業 <table border="1"> <thead> <tr> <th>委託事業名</th> <th>委託料 (円)</th> </tr> </thead> <tbody> <tr> <td>電算委託料</td> <td>24,330,143</td> </tr> </tbody> </table> </li> <li>固定資産台帳整備事業 固定資産の課税客体を把握するため、固定資産台帳の整備を行った。 21,908,173 円</li> </ul>	委託事業名	委託料 (円)	電算委託料	24,330,143																																																																																										
委託事業名	委託料 (円)																																																																																																
電算委託料	24,330,143																																																																																																
(3) 戸籍住民基本台帳費																																																																																																	
1 戸籍住民基本台帳費	戸籍住民基本台帳事務費	31,620,514	<p>◎ 迅速で適切な行政サービスに努めるとともに、昼休み時間帯等における窓口業務や、コンビニ交付サービス及び西部・北部・永田の窓口サービスステーションにおける各種証明書の発行を行い、市民の利便を図った。</p> <p>1 戸籍事務</p> <ul style="list-style-type: none"> <li>本籍数及び本籍人口 <table border="1"> <thead> <tr> <th>区分</th> <th>令和元年度末日</th> <th>平成30年度末日</th> <th>比較</th> </tr> </thead> <tbody> <tr> <td>本籍数(戸籍)</td> <td>20,685</td> <td>20,723</td> <td>△38</td> </tr> <tr> <td>本籍人口(人)</td> <td>51,681</td> <td>52,106</td> <td>△425</td> </tr> </tbody> </table> </li> <li>戸籍届出件数 (単位: 件) <table border="1"> <thead> <tr> <th>区分</th> <th>令和元年度</th> <th>平成30年度</th> <th>比較</th> </tr> </thead> <tbody> <tr> <td>出生</td> <td>447</td> <td>522</td> <td>△75</td> </tr> <tr> <td>死亡</td> <td>661</td> <td>636</td> <td>25</td> </tr> <tr> <td>婚姻</td> <td>549</td> <td>475</td> <td>74</td> </tr> <tr> <td>離婚</td> <td>129</td> <td>103</td> <td>26</td> </tr> <tr> <td>養子縁組</td> <td>45</td> <td>42</td> <td>3</td> </tr> <tr> <td>養子離縁</td> <td>22</td> <td>20</td> <td>2</td> </tr> <tr> <td>入籍</td> <td>104</td> <td>111</td> <td>△7</td> </tr> <tr> <td>転籍</td> <td>188</td> <td>186</td> <td>2</td> </tr> <tr> <td>その他</td> <td>109</td> <td>121</td> <td>△12</td> </tr> <tr> <td>計</td> <td>2,254</td> <td>2,216</td> <td>38</td> </tr> </tbody> </table> </li> <li>死体、死胎埋火葬許可 (単位: 件) <table border="1"> <thead> <tr> <th>区分</th> <th>令和元年度</th> <th>平成30年度</th> <th>比較</th> </tr> </thead> <tbody> <tr> <td>許可件数</td> <td>579</td> <td>551</td> <td>28</td> </tr> </tbody> </table> </li> <li>戸籍届出件数の年度別推移 (単位: 件) <table border="1"> <thead> <tr> <th>区分</th> <th>令和元年度</th> <th>平成30年度</th> <th>平成29年度</th> <th>平成28年度</th> </tr> </thead> <tbody> <tr> <td>出生</td> <td>447</td> <td>522</td> <td>548</td> <td>522</td> </tr> <tr> <td>死亡</td> <td>661</td> <td>636</td> <td>634</td> <td>678</td> </tr> <tr> <td>婚姻</td> <td>549</td> <td>475</td> <td>558</td> <td>553</td> </tr> <tr> <td>離婚</td> <td>129</td> <td>103</td> <td>115</td> <td>110</td> </tr> <tr> <td>計</td> <td>1,786</td> <td>1,736</td> <td>1,855</td> <td>1,863</td> </tr> </tbody> </table> </li> </ul>	区分	令和元年度末日	平成30年度末日	比較	本籍数(戸籍)	20,685	20,723	△38	本籍人口(人)	51,681	52,106	△425	区分	令和元年度	平成30年度	比較	出生	447	522	△75	死亡	661	636	25	婚姻	549	475	74	離婚	129	103	26	養子縁組	45	42	3	養子離縁	22	20	2	入籍	104	111	△7	転籍	188	186	2	その他	109	121	△12	計	2,254	2,216	38	区分	令和元年度	平成30年度	比較	許可件数	579	551	28	区分	令和元年度	平成30年度	平成29年度	平成28年度	出生	447	522	548	522	死亡	661	636	634	678	婚姻	549	475	558	553	離婚	129	103	115	110	計	1,786	1,736	1,855	1,863
区分	令和元年度末日	平成30年度末日	比較																																																																																														
本籍数(戸籍)	20,685	20,723	△38																																																																																														
本籍人口(人)	51,681	52,106	△425																																																																																														
区分	令和元年度	平成30年度	比較																																																																																														
出生	447	522	△75																																																																																														
死亡	661	636	25																																																																																														
婚姻	549	475	74																																																																																														
離婚	129	103	26																																																																																														
養子縁組	45	42	3																																																																																														
養子離縁	22	20	2																																																																																														
入籍	104	111	△7																																																																																														
転籍	188	186	2																																																																																														
その他	109	121	△12																																																																																														
計	2,254	2,216	38																																																																																														
区分	令和元年度	平成30年度	比較																																																																																														
許可件数	579	551	28																																																																																														
区分	令和元年度	平成30年度	平成29年度	平成28年度																																																																																													
出生	447	522	548	522																																																																																													
死亡	661	636	634	678																																																																																													
婚姻	549	475	558	553																																																																																													
離婚	129	103	115	110																																																																																													
計	1,786	1,736	1,855	1,863																																																																																													
		<table border="1"> <tbody> <tr> <td>国</td> <td>10,311,268</td> </tr> <tr> <td>県</td> <td>48,351</td> </tr> <tr> <td>市債</td> <td>0</td> </tr> <tr> <td>他</td> <td>9,423,510</td> </tr> <tr> <td>一財</td> <td>11,837,385</td> </tr> </tbody> </table>	国	10,311,268	県	48,351	市債	0	他	9,423,510	一財	11,837,385																																																																																					
国	10,311,268																																																																																																
県	48,351																																																																																																
市債	0																																																																																																
他	9,423,510																																																																																																
一財	11,837,385																																																																																																

2款 総務費

項目	事業名	事業費 (単位 円)	主要事業の実績及び成果 (事業内容及び成果)																																																																																																																																																																																		
			<p>2 住民基本台帳事務</p> <p>・住民基本台帳世帯数及び人口 (単位：人)</p> <table border="1"> <thead> <tr> <th>区分</th> <th>令和元年度末日</th> <th>平成30年度末日</th> <th>比較</th> </tr> </thead> <tbody> <tr> <td rowspan="4">日本人</td> <td>世帯数(世帯)</td> <td>16,665</td> <td>16,576</td> <td>89</td> </tr> <tr> <td>人口</td> <td>43,368</td> <td>43,834</td> <td>△ 466</td> </tr> <tr> <td rowspan="2">内訳</td> <td>男</td> <td>21,310</td> <td>21,503</td> <td>△ 193</td> </tr> <tr> <td>女</td> <td>22,058</td> <td>22,331</td> <td>△ 273</td> </tr> <tr> <td rowspan="4">外国人</td> <td>世帯数(世帯)</td> <td>563</td> <td>470</td> <td>93</td> </tr> <tr> <td>人口</td> <td>767</td> <td>673</td> <td>94</td> </tr> <tr> <td rowspan="2">内訳</td> <td>男</td> <td>162</td> <td>138</td> <td>24</td> </tr> <tr> <td>女</td> <td>605</td> <td>535</td> <td>70</td> </tr> <tr> <td>混合世帯数(世帯)</td> <td>106</td> <td>107</td> <td>△ 1</td> </tr> <tr> <td rowspan="4">計</td> <td>世帯数(世帯)</td> <td>17,334</td> <td>17,153</td> <td>181</td> </tr> <tr> <td>人口</td> <td>44,135</td> <td>44,507</td> <td>△ 372</td> </tr> <tr> <td rowspan="2">内訳</td> <td>男</td> <td>21,472</td> <td>21,641</td> <td>△ 169</td> </tr> <tr> <td>女</td> <td>22,663</td> <td>22,866</td> <td>△ 203</td> </tr> </tbody> </table> <p>・国籍、地域別外国人住民人口 (単位：人)</p> <table border="1"> <thead> <tr> <th>区分</th> <th>令和元年度末日</th> <th>平成30年度末日</th> <th>比較</th> </tr> </thead> <tbody> <tr> <td>ブラジル</td> <td>73</td> <td>84</td> <td>△ 11</td> </tr> <tr> <td>中国</td> <td>285</td> <td>249</td> <td>36</td> </tr> <tr> <td>フィリピン</td> <td>103</td> <td>93</td> <td>10</td> </tr> <tr> <td>韓国・朝鮮</td> <td>11</td> <td>10</td> <td>1</td> </tr> <tr> <td>タイ</td> <td>25</td> <td>27</td> <td>△ 2</td> </tr> <tr> <td>ベトナム</td> <td>149</td> <td>111</td> <td>38</td> </tr> <tr> <td>その他</td> <td>121</td> <td>99</td> <td>22</td> </tr> <tr> <td>計</td> <td>767</td> <td>673</td> <td>94</td> </tr> </tbody> </table> <p>・住民異動件数 (単位：件)</p> <table border="1"> <thead> <tr> <th>区分</th> <th>令和元年度</th> <th>平成30年度</th> <th>比較</th> </tr> </thead> <tbody> <tr> <td>出生</td> <td>261</td> <td>308</td> <td>△ 47</td> </tr> <tr> <td>死亡</td> <td>546</td> <td>518</td> <td>28</td> </tr> <tr> <td>転入</td> <td>1,057</td> <td>1,042</td> <td>15</td> </tr> <tr> <td>転出</td> <td>1,127</td> <td>1,074</td> <td>53</td> </tr> <tr> <td>転居</td> <td>638</td> <td>534</td> <td>104</td> </tr> <tr> <td>世帯変更</td> <td>458</td> <td>424</td> <td>34</td> </tr> <tr> <td>職権修正</td> <td>570</td> <td>552</td> <td>18</td> </tr> <tr> <td>附票の記載</td> <td>6,027</td> <td>5,745</td> <td>282</td> </tr> <tr> <td>附票の消除</td> <td>1,860</td> <td>1,860</td> <td>0</td> </tr> <tr> <td>計</td> <td>12,544</td> <td>12,057</td> <td>487</td> </tr> </tbody> </table> <p>3 印鑑登録等件数 (単位：件)</p> <table border="1"> <thead> <tr> <th>区分</th> <th>令和元年度</th> <th>平成30年度</th> <th>比較</th> </tr> </thead> <tbody> <tr> <td>新規登録及び再登録</td> <td>1,333</td> <td>1,394</td> <td>△ 61</td> </tr> <tr> <td>廃止</td> <td>509</td> <td>502</td> <td>7</td> </tr> <tr> <td>計</td> <td>1,842</td> <td>1,896</td> <td>△ 54</td> </tr> </tbody> </table> <p>4 自動車臨時運行許可証及び原付自転車等標識 交付事務 (単位：件)</p> <table border="1"> <thead> <tr> <th>区分</th> <th>令和元年度</th> <th>平成30年度</th> <th>比較</th> </tr> </thead> <tbody> <tr> <td>臨時運行許可証交付</td> <td>340</td> <td>316</td> <td>24</td> </tr> <tr> <td>原付自転車等標識交付</td> <td>368</td> <td>317</td> <td>51</td> </tr> <tr> <td>原付自転車等廃車申請</td> <td>449</td> <td>391</td> <td>58</td> </tr> <tr> <td>原付自転車等変更申請</td> <td>62</td> <td>72</td> <td>△ 10</td> </tr> </tbody> </table>	区分	令和元年度末日	平成30年度末日	比較	日本人	世帯数(世帯)	16,665	16,576	89	人口	43,368	43,834	△ 466	内訳	男	21,310	21,503	△ 193	女	22,058	22,331	△ 273	外国人	世帯数(世帯)	563	470	93	人口	767	673	94	内訳	男	162	138	24	女	605	535	70	混合世帯数(世帯)	106	107	△ 1	計	世帯数(世帯)	17,334	17,153	181	人口	44,135	44,507	△ 372	内訳	男	21,472	21,641	△ 169	女	22,663	22,866	△ 203	区分	令和元年度末日	平成30年度末日	比較	ブラジル	73	84	△ 11	中国	285	249	36	フィリピン	103	93	10	韓国・朝鮮	11	10	1	タイ	25	27	△ 2	ベトナム	149	111	38	その他	121	99	22	計	767	673	94	区分	令和元年度	平成30年度	比較	出生	261	308	△ 47	死亡	546	518	28	転入	1,057	1,042	15	転出	1,127	1,074	53	転居	638	534	104	世帯変更	458	424	34	職権修正	570	552	18	附票の記載	6,027	5,745	282	附票の消除	1,860	1,860	0	計	12,544	12,057	487	区分	令和元年度	平成30年度	比較	新規登録及び再登録	1,333	1,394	△ 61	廃止	509	502	7	計	1,842	1,896	△ 54	区分	令和元年度	平成30年度	比較	臨時運行許可証交付	340	316	24	原付自転車等標識交付	368	317	51	原付自転車等廃車申請	449	391	58	原付自転車等変更申請	62	72	△ 10
区分	令和元年度末日	平成30年度末日	比較																																																																																																																																																																																		
日本人	世帯数(世帯)	16,665	16,576	89																																																																																																																																																																																	
	人口	43,368	43,834	△ 466																																																																																																																																																																																	
	内訳	男	21,310	21,503	△ 193																																																																																																																																																																																
		女	22,058	22,331	△ 273																																																																																																																																																																																
外国人	世帯数(世帯)	563	470	93																																																																																																																																																																																	
	人口	767	673	94																																																																																																																																																																																	
	内訳	男	162	138	24																																																																																																																																																																																
		女	605	535	70																																																																																																																																																																																
混合世帯数(世帯)	106	107	△ 1																																																																																																																																																																																		
計	世帯数(世帯)	17,334	17,153	181																																																																																																																																																																																	
	人口	44,135	44,507	△ 372																																																																																																																																																																																	
	内訳	男	21,472	21,641	△ 169																																																																																																																																																																																
		女	22,663	22,866	△ 203																																																																																																																																																																																
区分	令和元年度末日	平成30年度末日	比較																																																																																																																																																																																		
ブラジル	73	84	△ 11																																																																																																																																																																																		
中国	285	249	36																																																																																																																																																																																		
フィリピン	103	93	10																																																																																																																																																																																		
韓国・朝鮮	11	10	1																																																																																																																																																																																		
タイ	25	27	△ 2																																																																																																																																																																																		
ベトナム	149	111	38																																																																																																																																																																																		
その他	121	99	22																																																																																																																																																																																		
計	767	673	94																																																																																																																																																																																		
区分	令和元年度	平成30年度	比較																																																																																																																																																																																		
出生	261	308	△ 47																																																																																																																																																																																		
死亡	546	518	28																																																																																																																																																																																		
転入	1,057	1,042	15																																																																																																																																																																																		
転出	1,127	1,074	53																																																																																																																																																																																		
転居	638	534	104																																																																																																																																																																																		
世帯変更	458	424	34																																																																																																																																																																																		
職権修正	570	552	18																																																																																																																																																																																		
附票の記載	6,027	5,745	282																																																																																																																																																																																		
附票の消除	1,860	1,860	0																																																																																																																																																																																		
計	12,544	12,057	487																																																																																																																																																																																		
区分	令和元年度	平成30年度	比較																																																																																																																																																																																		
新規登録及び再登録	1,333	1,394	△ 61																																																																																																																																																																																		
廃止	509	502	7																																																																																																																																																																																		
計	1,842	1,896	△ 54																																																																																																																																																																																		
区分	令和元年度	平成30年度	比較																																																																																																																																																																																		
臨時運行許可証交付	340	316	24																																																																																																																																																																																		
原付自転車等標識交付	368	317	51																																																																																																																																																																																		
原付自転車等廃車申請	449	391	58																																																																																																																																																																																		
原付自転車等変更申請	62	72	△ 10																																																																																																																																																																																		

2款 総務費

項目	事業名	事業費 (単位 円)	主要事業の実績及び成果 (事業内容及び成果)																																																																																																																																																																																												
			<p>5 マイナンバーカード等交付事務 (単位：件)</p> <table border="1"> <thead> <tr> <th>区 分</th> <th>令和元年度</th> <th>平成30年度</th> <th>比較</th> </tr> </thead> <tbody> <tr> <td>通知カード再交付</td> <td>391</td> <td>374</td> <td>17</td> </tr> <tr> <td>マイナンバーカード交付</td> <td>366</td> <td>385</td> <td>△ 19</td> </tr> <tr> <td>マイナンバーカード再交付</td> <td>26</td> <td>9</td> <td>17</td> </tr> </tbody> </table> <p>6 各種証明書等取扱件数 (単位：件)</p> <p>・戸籍謄本、抄本等</p> <table border="1"> <thead> <tr> <th>区 分</th> <th>令和元年度</th> <th>平成30年度</th> <th>比較</th> </tr> </thead> <tbody> <tr> <td>戸籍謄抄本</td> <td>7,012</td> <td>7,069</td> <td>△ 57</td> </tr> <tr> <td>有料分</td> <td></td> <td></td> <td></td> </tr> <tr> <td>除籍改製原戸籍謄抄本</td> <td>5,064</td> <td>5,056</td> <td>8</td> </tr> <tr> <td>受理証明他</td> <td>172</td> <td>148</td> <td>24</td> </tr> <tr> <td>小 計</td> <td>12,248</td> <td>12,273</td> <td>△ 25</td> </tr> <tr> <td>公用分</td> <td></td> <td></td> <td></td> </tr> <tr> <td>戸籍謄抄本</td> <td>766</td> <td>776</td> <td>△ 10</td> </tr> <tr> <td>除籍改製原戸籍謄抄本</td> <td>1,672</td> <td>1,948</td> <td>△ 276</td> </tr> <tr> <td>受理証明他</td> <td>2</td> <td>0</td> <td>2</td> </tr> <tr> <td>小 計</td> <td>2,440</td> <td>2,724</td> <td>△ 284</td> </tr> <tr> <td>計</td> <td>14,688</td> <td>14,997</td> <td>△ 309</td> </tr> </tbody> </table> <p>・住民票の一部の写し、記載事項証明書等 (単位：件)</p> <table border="1"> <thead> <tr> <th>区 分</th> <th>令和元年度</th> <th>平成30年度</th> <th>比較</th> </tr> </thead> <tbody> <tr> <td>有料分</td> <td></td> <td></td> <td></td> </tr> <tr> <td>世帯全部</td> <td>5,050</td> <td>5,447</td> <td>△ 397</td> </tr> <tr> <td>世帯の一部</td> <td>10,549</td> <td>10,815</td> <td>△ 266</td> </tr> <tr> <td>戸籍の附票</td> <td>915</td> <td>799</td> <td>116</td> </tr> <tr> <td>記載事項証明</td> <td>485</td> <td>540</td> <td>△ 55</td> </tr> <tr> <td>住民票閲覧</td> <td>67</td> <td>143</td> <td>△ 76</td> </tr> <tr> <td>小 計</td> <td>17,066</td> <td>17,744</td> <td>△ 678</td> </tr> <tr> <td>公用分</td> <td></td> <td></td> <td></td> </tr> <tr> <td>世帯全部</td> <td>915</td> <td>627</td> <td>288</td> </tr> <tr> <td>世帯の一部</td> <td>94</td> <td>325</td> <td>△ 231</td> </tr> <tr> <td>戸籍の附票</td> <td>1,239</td> <td>1,325</td> <td>△ 86</td> </tr> <tr> <td>記載事項証明</td> <td>1</td> <td>0</td> <td>1</td> </tr> <tr> <td>住民票閲覧</td> <td>0</td> <td>0</td> <td>0</td> </tr> <tr> <td>小 計</td> <td>2,249</td> <td>2,277</td> <td>△ 28</td> </tr> <tr> <td>計</td> <td>19,315</td> <td>20,021</td> <td>△ 706</td> </tr> </tbody> </table> <p>・諸証明等 (単位：件)</p> <table border="1"> <thead> <tr> <th>区 分</th> <th>令和元年度</th> <th>平成30年度</th> <th>比較</th> </tr> </thead> <tbody> <tr> <td>有料分</td> <td></td> <td></td> <td></td> </tr> <tr> <td>印鑑登録証明書</td> <td>12,364</td> <td>12,678</td> <td>△ 314</td> </tr> <tr> <td>税務関係証明書</td> <td>6,538</td> <td>8,063</td> <td>△ 1,525</td> </tr> <tr> <td>土地台帳公図閲覧</td> <td>383</td> <td>308</td> <td>75</td> </tr> <tr> <td>その他証明書</td> <td>417</td> <td>397</td> <td>20</td> </tr> <tr> <td>印鑑再登録</td> <td>502</td> <td>504</td> <td>△ 2</td> </tr> <tr> <td>小 計</td> <td>20,204</td> <td>21,950</td> <td>△ 1,746</td> </tr> <tr> <td>公用分</td> <td></td> <td></td> <td></td> </tr> <tr> <td>印鑑登録証明書</td> <td>25</td> <td>76</td> <td>△ 51</td> </tr> <tr> <td>税務関係証明書</td> <td>893</td> <td>929</td> <td>△ 36</td> </tr> <tr> <td>土地台帳公図閲覧</td> <td>0</td> <td>0</td> <td>0</td> </tr> <tr> <td>その他証明書</td> <td>0</td> <td>0</td> <td>0</td> </tr> <tr> <td>小 計</td> <td>918</td> <td>1,005</td> <td>△ 87</td> </tr> <tr> <td>計</td> <td>21,122</td> <td>22,955</td> <td>△ 1,833</td> </tr> </tbody> </table>	区 分	令和元年度	平成30年度	比較	通知カード再交付	391	374	17	マイナンバーカード交付	366	385	△ 19	マイナンバーカード再交付	26	9	17	区 分	令和元年度	平成30年度	比較	戸籍謄抄本	7,012	7,069	△ 57	有料分				除籍改製原戸籍謄抄本	5,064	5,056	8	受理証明他	172	148	24	小 計	12,248	12,273	△ 25	公用分				戸籍謄抄本	766	776	△ 10	除籍改製原戸籍謄抄本	1,672	1,948	△ 276	受理証明他	2	0	2	小 計	2,440	2,724	△ 284	計	14,688	14,997	△ 309	区 分	令和元年度	平成30年度	比較	有料分				世帯全部	5,050	5,447	△ 397	世帯の一部	10,549	10,815	△ 266	戸籍の附票	915	799	116	記載事項証明	485	540	△ 55	住民票閲覧	67	143	△ 76	小 計	17,066	17,744	△ 678	公用分				世帯全部	915	627	288	世帯の一部	94	325	△ 231	戸籍の附票	1,239	1,325	△ 86	記載事項証明	1	0	1	住民票閲覧	0	0	0	小 計	2,249	2,277	△ 28	計	19,315	20,021	△ 706	区 分	令和元年度	平成30年度	比較	有料分				印鑑登録証明書	12,364	12,678	△ 314	税務関係証明書	6,538	8,063	△ 1,525	土地台帳公図閲覧	383	308	75	その他証明書	417	397	20	印鑑再登録	502	504	△ 2	小 計	20,204	21,950	△ 1,746	公用分				印鑑登録証明書	25	76	△ 51	税務関係証明書	893	929	△ 36	土地台帳公図閲覧	0	0	0	その他証明書	0	0	0	小 計	918	1,005	△ 87	計	21,122	22,955	△ 1,833
区 分	令和元年度	平成30年度	比較																																																																																																																																																																																												
通知カード再交付	391	374	17																																																																																																																																																																																												
マイナンバーカード交付	366	385	△ 19																																																																																																																																																																																												
マイナンバーカード再交付	26	9	17																																																																																																																																																																																												
区 分	令和元年度	平成30年度	比較																																																																																																																																																																																												
戸籍謄抄本	7,012	7,069	△ 57																																																																																																																																																																																												
有料分																																																																																																																																																																																															
除籍改製原戸籍謄抄本	5,064	5,056	8																																																																																																																																																																																												
受理証明他	172	148	24																																																																																																																																																																																												
小 計	12,248	12,273	△ 25																																																																																																																																																																																												
公用分																																																																																																																																																																																															
戸籍謄抄本	766	776	△ 10																																																																																																																																																																																												
除籍改製原戸籍謄抄本	1,672	1,948	△ 276																																																																																																																																																																																												
受理証明他	2	0	2																																																																																																																																																																																												
小 計	2,440	2,724	△ 284																																																																																																																																																																																												
計	14,688	14,997	△ 309																																																																																																																																																																																												
区 分	令和元年度	平成30年度	比較																																																																																																																																																																																												
有料分																																																																																																																																																																																															
世帯全部	5,050	5,447	△ 397																																																																																																																																																																																												
世帯の一部	10,549	10,815	△ 266																																																																																																																																																																																												
戸籍の附票	915	799	116																																																																																																																																																																																												
記載事項証明	485	540	△ 55																																																																																																																																																																																												
住民票閲覧	67	143	△ 76																																																																																																																																																																																												
小 計	17,066	17,744	△ 678																																																																																																																																																																																												
公用分																																																																																																																																																																																															
世帯全部	915	627	288																																																																																																																																																																																												
世帯の一部	94	325	△ 231																																																																																																																																																																																												
戸籍の附票	1,239	1,325	△ 86																																																																																																																																																																																												
記載事項証明	1	0	1																																																																																																																																																																																												
住民票閲覧	0	0	0																																																																																																																																																																																												
小 計	2,249	2,277	△ 28																																																																																																																																																																																												
計	19,315	20,021	△ 706																																																																																																																																																																																												
区 分	令和元年度	平成30年度	比較																																																																																																																																																																																												
有料分																																																																																																																																																																																															
印鑑登録証明書	12,364	12,678	△ 314																																																																																																																																																																																												
税務関係証明書	6,538	8,063	△ 1,525																																																																																																																																																																																												
土地台帳公図閲覧	383	308	75																																																																																																																																																																																												
その他証明書	417	397	20																																																																																																																																																																																												
印鑑再登録	502	504	△ 2																																																																																																																																																																																												
小 計	20,204	21,950	△ 1,746																																																																																																																																																																																												
公用分																																																																																																																																																																																															
印鑑登録証明書	25	76	△ 51																																																																																																																																																																																												
税務関係証明書	893	929	△ 36																																																																																																																																																																																												
土地台帳公図閲覧	0	0	0																																																																																																																																																																																												
その他証明書	0	0	0																																																																																																																																																																																												
小 計	918	1,005	△ 87																																																																																																																																																																																												
計	21,122	22,955	△ 1,833																																																																																																																																																																																												

2款 総務費

項目	事業名	事業費 (単位 円)	主要事業の実績及び成果 (事業内容及び成果)																																
(4) 選挙費																																			
1 選挙管理委員会費	選挙管理委員会 運営事務費	2,544,399	◎ 選挙管理委員会開催状況 ・定例会 4回 ・臨時会 8回 参議院議員通常選挙関係 5回 在外選挙人名簿関係 2回 中野市長選挙関係 1回  ◎ 選挙人名簿登録者数(3月定時登録)(単位:人) <table border="1"> <thead> <tr> <th>年度</th> <th>男</th> <th>女</th> <th>計</th> </tr> </thead> <tbody> <tr> <td>令和元年度</td> <td>17,969</td> <td>18,978</td> <td>36,947</td> </tr> <tr> <td>平成30年度</td> <td>18,056</td> <td>19,129</td> <td>37,185</td> </tr> <tr> <td>比較</td> <td>△ 87</td> <td>△ 151</td> <td>△ 238</td> </tr> </tbody> </table> ◎ 在外選挙人名簿登録者数(3月1日現在)(単位:人) <table border="1"> <thead> <tr> <th>年度</th> <th>男</th> <th>女</th> <th>計</th> </tr> </thead> <tbody> <tr> <td>令和元年度</td> <td>12</td> <td>20</td> <td>32</td> </tr> <tr> <td>平成30年度</td> <td>12</td> <td>18</td> <td>30</td> </tr> <tr> <td>比較</td> <td>0</td> <td>2</td> <td>2</td> </tr> </tbody> </table>	年度	男	女	計	令和元年度	17,969	18,978	36,947	平成30年度	18,056	19,129	37,185	比較	△ 87	△ 151	△ 238	年度	男	女	計	令和元年度	12	20	32	平成30年度	12	18	30	比較	0	2	2
		年度		男	女	計																													
		令和元年度		17,969	18,978	36,947																													
		平成30年度		18,056	19,129	37,185																													
		比較		△ 87	△ 151	△ 238																													
年度	男	女	計																																
令和元年度	12	20	32																																
平成30年度	12	18	30																																
比較	0	2	2																																
国	0																																		
県	1,152																																		
市債	0																																		
他	0																																		
一財	2,543,247																																		
2 選挙常時啓発費	選挙常時啓発 事業費	127,679	◎ 若い有権者啓発事業 ・成人式において、選挙啓発を実施した。 ・新有権者へ選挙啓発はがきを送付し投票の呼びかけを実施した。  ◎ 明るい選挙啓発ポスター募集 ・応募者数 103人 (6小学校83人、1中学校20人)  ◎ 明るい選挙推進県大会へ参加した。 ・11月20日(塩尻市で開催)  ◎ 明るい選挙推進フォーラムへ参加した。 ・2月12日(東御市で開催)																																
		国		0																															
		県		0																															
		市債		0																															
		他		0																															
一財	127,679																																		
3 選挙執行費	長野県議会議員 一般選挙費	448,274	◎ 長野県議会議員一般選挙を、4月7日に執行した。 ・中野市下高井郡選挙区 定数 2人 立候補者数 2人 (無投票)																																
		国		0																															
		県		448,274																															
		市債		0																															
		他		0																															
	一財	0																																	
	参議院議員 通常選挙費	参議院議員 通常選挙費	16,847,162	◎ 参議院議員通常選挙を、7月21日に執行した。 ・長野県選挙区 改選数 1人 立候補者数 4人  投票結果 (単位:人) <table border="1"> <thead> <tr> <th>区分</th> <th>男</th> <th>女</th> <th>計</th> </tr> </thead> <tbody> <tr> <td>有権者数</td> <td>17,997</td> <td>19,062</td> <td>37,059</td> </tr> <tr> <td>投票者数</td> <td>9,180</td> <td>9,029</td> <td>18,209</td> </tr> <tr> <td>投票率</td> <td>51.01%</td> <td>47.37%</td> <td>49.14%</td> </tr> </tbody> </table>	区分	男	女	計	有権者数	17,997	19,062	37,059	投票者数	9,180	9,029	18,209	投票率	51.01%	47.37%	49.14%															
			区分		男	女	計																												
			有権者数		17,997	19,062	37,059																												
			投票者数		9,180	9,029	18,209																												
投票率			51.01%		47.37%	49.14%																													
国	0																																		
県	16,847,162																																		
市債	0																																		
他	0																																		
一財	0																																		

2款 総務費

項目	事業名	事業費 (単位 円)	主要事業の実績及び成果 (事業内容及び成果)
(5) 統計調査費			
1 統計調査費	統計調査事業費	8,960,488	<p>◎ 農林業センサスをはじめとする各種指定統計調査を行った。</p> <ul style="list-style-type: none"> <li>・学校基本調査 調査対象 小学校、中学校、幼稚園 調査目的 学校に関する基本的事項について調査し、学校教育行政上の基礎資料を得る。</li> <li>・工業統計調査 調査対象 製造業に属するすべての事業所 調査目的 工業の実態を明らかにし、工業に関する施策の基礎資料を得る。</li> <li>・経済センサス－基礎調査 調査対象 事業所及び企業 調査目的 経済活動の状態を調査し、全ての産業分野における基本的構造を明らかにする。</li> <li>・全国家計構造調査 調査対象 調査単位区内で抽出された世帯 調査目的 家計における実態を総合的に把握し、世帯の家計構造を全国的及び地域的に明らかにする。</li> <li>・農林業センサス 調査対象 農林業経営体 調査目的 農林業の生産構造や就業構造の実態を明らかにする。</li> <li>・毎月の人口異動調査（毎月） 調査対象 市内全域 調査目的 人口及び世帯数を市町村別に推計し各種行政施策の基礎資料を提供する。</li> </ul>
	国	0	
	県	7,764,319	
	市債	0	
	他	0	
	一財	1,196,169	
(6) 監査委員費			
1 監査委員費	監査事務費	2,097,488	<p>◎ 例月出納検査 12回 (毎月1回)</p> <p>◎ 決算審査 7日間 (7月23日～8月8日)</p> <p>◎ 財政健全化判断比率等審査 1日間 (8月8日)</p> <p>◎ 定期監査 7日間 (11月8日～11月19日)</p> <p>◎ 財政援助団体等監査 1日間 (11月20日)</p>
	国	0	
	県	0	
	市債	0	
	他	0	
	一財	2,097,488	

3款 民生費

項目	事業名	事業費 (単位 円)	主要事業の実績及び成果 (事業内容及び成果)																																																							
(1) 社会福祉費																																																										
1 社会福祉 総務費	地域福祉推進 事業費	107,499,386 <table border="1"> <tr><td>国</td><td>0</td></tr> <tr><td>県</td><td>7,429,710</td></tr> <tr><td>市債</td><td>0</td></tr> <tr><td>他</td><td>14,117,293</td></tr> <tr><td>一財</td><td>85,952,383</td></tr> </table>	国	0	県	7,429,710	市債	0	他	14,117,293	一財	85,952,383	<p>◎ 地域福祉活動を促進するため、福祉委員による民生活動の推進を図るとともに、市社会福祉協議会に運営費、事業費及びふれあいのまちづくり事業への補助を行い、社会福祉の充実を図った。</p> <p>また、社会福祉基金の利子を活用し、ふれあいのまちづくり事業に充当したほか、市保護司会補助などを行い、地域福祉の増進を図った。</p> <ul style="list-style-type: none"> <li>福祉委員活動報酬 7,380,800円</li> <li>民生児童委員交付金 7,362,470円</li> <li>社会福祉協議会補助金 <ul style="list-style-type: none"> <li>運営費補助金 66,579,725円</li> <li>事業費補助金 6,801,000円</li> <li>ふれあいのまちづくり事業補助金 9,548,168円</li> </ul> </li> <li>①地域福祉コーディネーター 1人配置</li> <li>②社会福祉普及校の指定 市内小・中・高校 17校</li> <li>③小地域福祉ネットワークづくり事業</li> <li>④地域活動支援事業 ボランティア実践塾</li> <li>社会福祉協議会委託事業 915,000円 <table border="1"> <tr> <th>委託事業</th> <th>相談件数 (件)</th> <th>主な相談内容</th> </tr> <tr> <td>法律相談</td> <td>120</td> <td>専門的な相談</td> </tr> </table> </li> <li>中野市民生児童委員協議会負担金 113人 563,000円</li> <li>中野市保護司負担金 21人 206,000円</li> <li>社会福祉基金積立 基金残高 (単位：円) <table border="1"> <tr> <th>平成30年度末 現在高</th> <th>本年度 積立金</th> <th>本年度 取崩額</th> <th>令和元年度末 現在高</th> </tr> <tr> <td>442,598,870</td> <td>6,445,238</td> <td>7,444,238</td> <td>441,599,870</td> </tr> </table> </li> </ul>	委託事業	相談件数 (件)	主な相談内容	法律相談	120	専門的な相談	平成30年度末 現在高	本年度 積立金	本年度 取崩額	令和元年度末 現在高	442,598,870	6,445,238	7,444,238	441,599,870																															
	国	0																																																								
県	7,429,710																																																									
市債	0																																																									
他	14,117,293																																																									
一財	85,952,383																																																									
委託事業	相談件数 (件)	主な相談内容																																																								
法律相談	120	専門的な相談																																																								
平成30年度末 現在高	本年度 積立金	本年度 取崩額	令和元年度末 現在高																																																							
442,598,870	6,445,238	7,444,238	441,599,870																																																							
	中国残留邦人 生活支援事業費	7,139,430 <table border="1"> <tr><td>国</td><td>5,482,642</td></tr> <tr><td>県</td><td>0</td></tr> <tr><td>市債</td><td>0</td></tr> <tr><td>他</td><td>0</td></tr> <tr><td>一財</td><td>1,656,788</td></tr> </table>	国	5,482,642	県	0	市債	0	他	0	一財	1,656,788	<p>◎ 中国残留邦人等の老後の生活の安定や地域での生き生きとした暮らしの実現を図った。</p> <table border="1"> <thead> <tr> <th>区分</th> <th>延べ世帯数 (世帯)</th> <th>延べ人員 (人)</th> <th>扶助費 (円)</th> <th>構成比 (%)</th> </tr> </thead> <tbody> <tr><td>生活支援給付費</td><td>24</td><td>36</td><td>1,494,788</td><td>20.9</td></tr> <tr><td>住宅 "</td><td>24</td><td>36</td><td>464,400</td><td>6.5</td></tr> <tr><td>医療 "</td><td>10</td><td>14</td><td>4,387,430</td><td>61.5</td></tr> <tr><td>介護 "</td><td>12</td><td>24</td><td>270,164</td><td>3.8</td></tr> <tr><td>生業 "</td><td>0</td><td>0</td><td>0</td><td>0.0</td></tr> <tr><td>葬祭 "</td><td>0</td><td>0</td><td>0</td><td>0.0</td></tr> <tr><td>配偶者</td><td>12</td><td>12</td><td>520,056</td><td>7.3</td></tr> <tr><td>合計</td><td>82</td><td>122</td><td>7,136,838</td><td>100.0</td></tr> </tbody> </table>	区分	延べ世帯数 (世帯)	延べ人員 (人)	扶助費 (円)	構成比 (%)	生活支援給付費	24	36	1,494,788	20.9	住宅 "	24	36	464,400	6.5	医療 "	10	14	4,387,430	61.5	介護 "	12	24	270,164	3.8	生業 "	0	0	0	0.0	葬祭 "	0	0	0	0.0	配偶者	12	12	520,056	7.3	合計	82	122	7,136,838	100.0
国	5,482,642																																																									
県	0																																																									
市債	0																																																									
他	0																																																									
一財	1,656,788																																																									
区分	延べ世帯数 (世帯)	延べ人員 (人)	扶助費 (円)	構成比 (%)																																																						
生活支援給付費	24	36	1,494,788	20.9																																																						
住宅 "	24	36	464,400	6.5																																																						
医療 "	10	14	4,387,430	61.5																																																						
介護 "	12	24	270,164	3.8																																																						
生業 "	0	0	0	0.0																																																						
葬祭 "	0	0	0	0.0																																																						
配偶者	12	12	520,056	7.3																																																						
合計	82	122	7,136,838	100.0																																																						



3款 民生費

項目	事業名	事業費 (単位 円)	主要事業の実績及び成果 (事業内容及び成果)																																
	生活困窮者 自立支援事業費	17,130,938	◎生活困窮者の経済的・日常的・社会的な自立及び地域からの孤立状態の解消を図った。 また、不登校や引きこもり等の「負の連鎖」の防止を図った。 さらには、令和元年東日本台風で被災した市民の心身の健康維持、日常生活の安定確保等に向け支援を行った。																																
		国		13,338,545																															
		県		0																															
		市債		0																															
		他		420,000																															
		一財		3,372,393																															
			<table border="1"> <thead> <tr> <th>区分</th> <th>人数 (人・件)</th> <th>金額 (円)</th> </tr> </thead> <tbody> <tr> <td>自立相談支援(新規相談者数)</td> <td>84</td> <td>8,302,408</td> </tr> <tr> <td>住居確保給付金</td> <td>1</td> <td>18,574</td> </tr> <tr> <td>就労準備支援事業</td> <td>2</td> <td>990,000</td> </tr> <tr> <td>一時生活支援事業</td> <td>1</td> <td>40,000</td> </tr> <tr> <td>学習支援事業(高校)</td> <td>11</td> <td rowspan="2">3,702,714</td> </tr> <tr> <td>学習支援事業(小中)</td> <td>1</td> </tr> <tr> <td>家計改善支援事業</td> <td>5</td> <td>2,322,800</td> </tr> <tr> <td>被災者見守り・相談支援事業</td> <td>88</td> <td>635,442</td> </tr> <tr> <td>合計</td> <td>193</td> <td>16,011,938</td> </tr> <tr> <td>国庫負担金等返還金</td> <td></td> <td>1,119,000 円</td> </tr> </tbody> </table>	区分	人数 (人・件)	金額 (円)	自立相談支援(新規相談者数)	84	8,302,408	住居確保給付金	1	18,574	就労準備支援事業	2	990,000	一時生活支援事業	1	40,000	学習支援事業(高校)	11	3,702,714	学習支援事業(小中)	1	家計改善支援事業	5	2,322,800	被災者見守り・相談支援事業	88	635,442	合計	193	16,011,938	国庫負担金等返還金		1,119,000 円
	区分	人数 (人・件)	金額 (円)																																
	自立相談支援(新規相談者数)	84	8,302,408																																
	住居確保給付金	1	18,574																																
	就労準備支援事業	2	990,000																																
	一時生活支援事業	1	40,000																																
	学習支援事業(高校)	11	3,702,714																																
	学習支援事業(小中)	1																																	
	家計改善支援事業	5	2,322,800																																
被災者見守り・相談支援事業	88	635,442																																	
合計	193	16,011,938																																	
国庫負担金等返還金		1,119,000 円																																	
	プレミアム付 商品券事業費 (低所得者)	68,781,325	◎消費税率引き上げによる消費に与える影響を緩和するとともに、消費を喚起するため、低所得者向けのプレミアム付商品券を発行した。																																
		国		2,509,600																															
		県		0																															
		市債		0																															
		他		52,275,200																															
	一財	13,996,525																																	
2 障がい者 福祉費	令和元年台風 第19号災害 関連事業費	26,650,000	◎令和元年東日本台風にて被災した世帯に各種支援金の支給を行った。 ・信州被災者生活再建支援制度 対象世帯44件 20,750,000 円 ・中野市生活再建支援制度 対象世帯4件 600,000 円 ・災害見舞金 対象世帯6件 300,000 円 ◎災害援護資金の貸し付けを行った。 申請世帯2件 5,000,000 円																																
		国																																	
		県		10,375,000																															
		市債		5,000,000																															
		他																																	
		一財		11,275,000																															
	障がい者福祉 事務費	7,633,972	◎障がい者の福祉向上を図るため、自立支援給付費支給システムの維持管理を進めた。また、農福連携事業を推進するため、アドバイザーを依頼したほか、事業所土地の転貸借により支援を行った。																																
		国		0																															
		県		0																															
		市債		0																															
		他		155,423																															
		一財		7,478,549																															

3款 民生費

項目	事業名	事業費 (単位 円)	主要事業の実績及び成果 (事業内容及び成果)																																																																																																																			
	自立支援事業費	995,650,318	<p>◎ 障がい者（児）に対し障がい福祉サービスの給付を行い福祉の増進を図った。</p> <p>・更生医療給付（身体障がい者が対象）</p> <table border="1" data-bbox="831 439 1528 651"> <thead> <tr> <th>区分</th> <th>受給者数 (人)</th> <th>レプト件数 (件)</th> <th>金額 (円)</th> </tr> </thead> <tbody> <tr> <td>腎臓</td> <td>15</td> <td>194</td> <td>18,016,547</td> </tr> <tr> <td>小腸</td> <td>1</td> <td>12</td> <td>428,757</td> </tr> <tr> <td>肝臓</td> <td>1</td> <td>8</td> <td>217,579</td> </tr> <tr> <td>肢体不自由</td> <td>2</td> <td>0</td> <td>946</td> </tr> <tr> <td>合計</td> <td>19</td> <td>214</td> <td>18,663,829</td> </tr> </tbody> </table> <p>・育成医療給付（身体障がい児が対象）</p> <table border="1" data-bbox="831 712 1528 987"> <thead> <tr> <th>区分</th> <th>受給者数 (人)</th> <th>レプト件数 (件)</th> <th>金額 (円)</th> </tr> </thead> <tbody> <tr> <td>視覚</td> <td>2</td> <td>3</td> <td>2,138</td> </tr> <tr> <td>聴覚・平衡機能障害</td> <td>0</td> <td>0</td> <td>-</td> </tr> <tr> <td>音声・言語・そしゃく機能</td> <td>4</td> <td>28</td> <td>139,775</td> </tr> <tr> <td>肢体不自由</td> <td>3</td> <td>18</td> <td>226,541</td> </tr> <tr> <td>心臓</td> <td>2</td> <td>2</td> <td>207,979</td> </tr> <tr> <td>その他内臓障害</td> <td>0</td> <td>0</td> <td>-</td> </tr> <tr> <td>合計</td> <td>11</td> <td>51</td> <td>576,433</td> </tr> </tbody> </table> <p>・補装具給付（身体障がい者（児）が対象）</p> <table border="1" data-bbox="831 1048 1528 1417"> <thead> <tr> <th rowspan="2">区分</th> <th colspan="2">給付</th> <th colspan="2">修理</th> </tr> <tr> <th>件数(件)</th> <th>金額(円)</th> <th>件数(件)</th> <th>金額(円)</th> </tr> </thead> <tbody> <tr> <td>義足</td> <td>3</td> <td>4,849,589</td> <td>4</td> <td>635,387</td> </tr> <tr> <td>装具</td> <td>10</td> <td>848,690</td> <td>2</td> <td>17,301</td> </tr> <tr> <td>座位保持装置</td> <td>0</td> <td>0</td> <td>2</td> <td>20,315</td> </tr> <tr> <td>補聴器</td> <td>18</td> <td>1,363,841</td> <td>6</td> <td>239,581</td> </tr> <tr> <td>車椅子</td> <td>9</td> <td>1,773,599</td> <td>21</td> <td>854,832</td> </tr> <tr> <td>電動車椅子</td> <td>1</td> <td>575,813</td> <td>5</td> <td>577,122</td> </tr> <tr> <td>座位保持椅子</td> <td>1</td> <td>72,720</td> <td>0</td> <td>0</td> </tr> <tr> <td>盲人安全杖</td> <td>1</td> <td>3,200</td> <td>0</td> <td>0</td> </tr> <tr> <td>眼鏡</td> <td>4</td> <td>80,720</td> <td>0</td> <td>0</td> </tr> <tr> <td>合計</td> <td>47</td> <td>9,568,172</td> <td>40</td> <td>2,344,538</td> </tr> </tbody> </table> <p>*内訳            身体障がい者 給付 43件 修理 38件 11,471,422円            身体障がい児 給付 4件 修理 2件 441,288円            計 47件 40件 11,912,710円</p> <p>&lt;主に18歳以上の障がい者を対象としたサービス&gt;</p> <p>・居宅介護給付            自宅において入浴、排泄及び食事等の介護、家事、生活等に関する相談及び助言等を行うサービスを提供した。            実利用者数 67人            延べ利用時間数 6,480時間            事業費 25,641,499円</p> <p>・重度訪問介護給付            常に介護を要する重度の肢体不自由者に対し、自宅での介護、家事、生活等に関する相談や助言、外出時の移動支援など総合的なサービスを提供した。            実利用者数 1人            延べ利用時間数 37時間            事業費 39,080円</p>	区分	受給者数 (人)	レプト件数 (件)	金額 (円)	腎臓	15	194	18,016,547	小腸	1	12	428,757	肝臓	1	8	217,579	肢体不自由	2	0	946	合計	19	214	18,663,829	区分	受給者数 (人)	レプト件数 (件)	金額 (円)	視覚	2	3	2,138	聴覚・平衡機能障害	0	0	-	音声・言語・そしゃく機能	4	28	139,775	肢体不自由	3	18	226,541	心臓	2	2	207,979	その他内臓障害	0	0	-	合計	11	51	576,433	区分	給付		修理		件数(件)	金額(円)	件数(件)	金額(円)	義足	3	4,849,589	4	635,387	装具	10	848,690	2	17,301	座位保持装置	0	0	2	20,315	補聴器	18	1,363,841	6	239,581	車椅子	9	1,773,599	21	854,832	電動車椅子	1	575,813	5	577,122	座位保持椅子	1	72,720	0	0	盲人安全杖	1	3,200	0	0	眼鏡	4	80,720	0	0	合計	47	9,568,172	40	2,344,538
区分	受給者数 (人)	レプト件数 (件)	金額 (円)																																																																																																																			
腎臓	15	194	18,016,547																																																																																																																			
小腸	1	12	428,757																																																																																																																			
肝臓	1	8	217,579																																																																																																																			
肢体不自由	2	0	946																																																																																																																			
合計	19	214	18,663,829																																																																																																																			
区分	受給者数 (人)	レプト件数 (件)	金額 (円)																																																																																																																			
視覚	2	3	2,138																																																																																																																			
聴覚・平衡機能障害	0	0	-																																																																																																																			
音声・言語・そしゃく機能	4	28	139,775																																																																																																																			
肢体不自由	3	18	226,541																																																																																																																			
心臓	2	2	207,979																																																																																																																			
その他内臓障害	0	0	-																																																																																																																			
合計	11	51	576,433																																																																																																																			
区分	給付		修理																																																																																																																			
	件数(件)	金額(円)	件数(件)	金額(円)																																																																																																																		
義足	3	4,849,589	4	635,387																																																																																																																		
装具	10	848,690	2	17,301																																																																																																																		
座位保持装置	0	0	2	20,315																																																																																																																		
補聴器	18	1,363,841	6	239,581																																																																																																																		
車椅子	9	1,773,599	21	854,832																																																																																																																		
電動車椅子	1	575,813	5	577,122																																																																																																																		
座位保持椅子	1	72,720	0	0																																																																																																																		
盲人安全杖	1	3,200	0	0																																																																																																																		
眼鏡	4	80,720	0	0																																																																																																																		
合計	47	9,568,172	40	2,344,538																																																																																																																		
		国 485,722,853 県 233,523,912 市債 0 他 106,871 一財 276,296,682																																																																																																																				

3款 民生費

項目	事業名	事業費 (単位 円)	主要事業の実績及び成果 (事業内容及び成果)
			<ul style="list-style-type: none"> <li> <p>・行動援護給付  行動上著しい困難を有する知的、精神障がい者に対し、必要な援護、外出時における介護サービスを提供した。  実利用者数 26 人  延べ利用時間数 9,498 時間  事業費 38,727,413 円</p> </li> <li> <p>・同行援護給付  移動が著しく困難な視覚障がい者等の外出時に同行し、情報の提供、援護、援助を行うサービスを提供した。  実利用者数 7 人  延べ利用時間数 291 時間  事業費 986,690 円</p> </li> <li> <p>・療養介護給付  病院での機能訓練、療養上の管理、看護、医学的管理における介護、日常生活上の世話等サービスを提供した。  実利用者数 7 人  延べ利用日数 2,372 日  事業費 21,737,960 円</p> </li> <li> <p>・生活介護給付  主に昼間、施設において入浴、排泄及び食事等の介護のほか創作的活動、生産活動の機会を提供した。  実利用者数 123 人  延べ利用日数 24,699 日  事業費 286,764,896 円</p> </li> <li> <p>・短期入所給付  在宅の障がい者の介護者が、冠婚葬祭等の社会的理由等により、一時的に家庭において介護できない場合に一定期間施設入所を行うサービスを提供した。  実利用者数 47 人  延べ利用日数 2,250 日  事業費 20,098,894 円</p> </li> <li> <p>・施設入所支援給付  主に夜間、施設において入浴、排泄及び食事等の介護、生活等に関する相談及び助言等のサービスを提供した。  実利用者数 47 人  延べ利用日数 15,240 日  事業費 81,768,364 円</p> </li> <li> <p>・共同生活援助給付（グループホーム）  主に夜間、共同生活を営む住居において、相談や日常生活上の援助を受けるサービスを提供した。  実利用者数 67 人  延べ利用日数 22,197 日  事業費 122,690,527 円</p> </li> <li> <p>・自立訓練給付  一定期間支援施設等において、身体機能又は生活能力の向上のために必要な訓練を受けるサービスを提供した。  実利用者数 7 人  延べ利用日数 812 日  事業費 5,843,284 円</p> </li> <li> <p>・就労移行支援給付  就労を希望する障がい者に対し、生産活動やその他活動の機会の提供を通じて、就労に必要な知識及び能力の向上のために必要な訓練を受けるサービスを提供した。  実利用者数 17 人  延べ利用日数 1,712 日  事業費 11,705,601 円</p> </li> </ul>

3款 民生費

項目	事業名	事業費 (単位 円)	主要事業の実績及び成果 (事業内容及び成果)												
			<ul style="list-style-type: none"> <li>・就労継続支援給付 就労が困難な障がい者に対し、生産活動やその他活動の機会を提供し、その他就労に必要な知識及び能力の向上のための訓練を受けるサービスを提供した。また、農福連携推進事業として、就労継続支援A型事業所の支援を行った。  <ul style="list-style-type: none"> <li>実利用者数 184 人</li> <li>延べ利用日数 32,225 日</li> <li>事業費 205,615,708 円</li> </ul> </li> <li>・就労定着支援給付 就労した障がい者に対し、就労の継続を図るために、雇用に伴い生じる諸問題に関する相談に応じるサービスを提供した。  <ul style="list-style-type: none"> <li>実利用者数 2 人</li> <li>事業費 261,008 円</li> </ul> </li> <li>・計画相談支援給付 障がい福祉サービス利用者一人一人に応じた「サービス等利用計画」を作成し、一定期間ごとにモニタリングを行い支援した。  <ul style="list-style-type: none"> <li>実利用者数 376 人</li> <li>事業費 23,168,409 円</li> </ul> </li> </ul> <p>&lt;18歳以下の障がい児を対象とした障がい福祉サービス&gt;</p> <ul style="list-style-type: none"> <li>・障がい児相談支援給付 サービスの内容が適切かどうか、一定期間ごとにモニタリングを行い支援した。  <ul style="list-style-type: none"> <li>実利用者数 66 人</li> <li>事業費 6,508,820 円</li> </ul> </li> <li>・児童発達支援給付 未就学児に対し動作指導、適応訓練などを支援した。  <ul style="list-style-type: none"> <li>実利用者数 9 人</li> <li>事業費 4,480,245 円</li> </ul> </li> <li>・放課後等デイサービス給付 就学児に、放課後や長期休暇中の居場所として、生活能力向上のための訓練等の場を提供した。  <ul style="list-style-type: none"> <li>実利用者数 50 人</li> <li>事業費 51,221,123 円</li> </ul> </li> <li>・保育所等訪問支援 保育所等を訪問し、障がい児以外の児童との集団生活への適応のための専門的な支援等を行った。  <ul style="list-style-type: none"> <li>実利用者数 11 人</li> <li>事業費 1,129,096 円</li> </ul> </li> </ul>												
	<p>地域生活支援事業費</p> <table border="1" style="width: 100%; border-collapse: collapse;"> <tr> <td colspan="2" style="text-align: right;">43,863,670</td> </tr> <tr> <td style="width: 30px;">国</td> <td style="text-align: right;">14,911,627</td> </tr> <tr> <td>県</td> <td style="text-align: right;">7,091,631</td> </tr> <tr> <td>市債</td> <td style="text-align: right;">0</td> </tr> <tr> <td>他</td> <td style="text-align: right;">34,144</td> </tr> <tr> <td>一財</td> <td style="text-align: right;">21,826,268</td> </tr> </table>	43,863,670		国	14,911,627	県	7,091,631	市債	0	他	34,144	一財	21,826,268		<ul style="list-style-type: none"> <li>◎ 障がい者（児）の能力及び適性に応じ、自立した日常生活又は社会生活を営むことができるよう必要な援助を行った。</li> <li>・意思疎通支援事業 聴覚障がい者の支援のため、手話通訳者等を派遣した。  <ul style="list-style-type: none"> <li>利用者数 15 人</li> <li>派遣回数 93 回</li> <li>派遣時間 161.12 時間</li> <li>事業費 463,806 円</li> </ul> </li> <li>・手話奉仕員養成講座事業（基礎課程）  <ul style="list-style-type: none"> <li>修了者数 9 人</li> <li>事業費 575,000 円</li> </ul> </li> </ul>
43,863,670															
国	14,911,627														
県	7,091,631														
市債	0														
他	34,144														
一財	21,826,268														

3款 民生費

項目	事業名	事業費 (単位 円)	主要事業の実績及び成果 (事業内容及び成果)																																																									
			<ul style="list-style-type: none"> <li>・移動支援事業 在宅の重度障がい者等の外出及び余暇活動等の社会参加のために必要な外出支援を、委託により実施した。 利用者数 109 人 利用時間数 3,699 時間 事業費 6,491,926 円</li> <li>・日中一時支援事業 在宅の障がい者（児）に日中の活動場所を提供し、社会への適応訓練及び介護者の一時的な負担軽減を図ることを目的として、委託により実施した。 利用者数 13 人 利用回数 1,378 回 事業費 3,485,663 円</li> <li>・障がい者相談支援事業 障がい者、介護者等の相談に応じ、必要な情報の提供、助言を行う相談支援を、委託により実施した。 業務委託先 社会福祉法人高水福祉会 （北信圏域障害者総合相談支援センター） 相談支援件数 366 件 事業費 7,719,884 円</li> <li>・権利擁護センター運営事業 障がい者等の権利擁護の普及啓発を進めるとともに、成年後見制度等の利用促進を委託により実施した。 業務委託先 NPO法人北信ふくしMねっと 相談者数 36 人 相談回数 79 回 事業費 5,831,000 円</li> <li>・北信圏域地域生活支援拠点等事業 住み慣れた地域で安心して暮らして行けるよう、様々な支援を切れ目なく提供できる仕組みの構築を行った。 業務委託先 社会福祉法人高水福祉会 地域あんしんコーディネーター配置 緊急時受入、短期入所空床確保 事業費 6,592,000 円</li> <li>・日常生活用具給付等事業 日常生活の便宜を図るための用具の給付等を行った。</li> </ul> <table border="1" data-bbox="874 1384 1501 1966"> <thead> <tr> <th>区分</th> <th>件数(件)</th> <th>金額(円)</th> </tr> </thead> <tbody> <tr><td>頭部保護帽</td><td>1</td><td>6,413</td></tr> <tr><td>電気式たん吸引器</td><td>4</td><td>206,329</td></tr> <tr><td>スマホ用器具</td><td>750</td><td>6,684,173</td></tr> <tr><td>紙おむつ等</td><td>121</td><td>1,200,938</td></tr> <tr><td>収尿器</td><td>12</td><td>87,780</td></tr> <tr><td>住宅改修費</td><td>1</td><td>190,000</td></tr> <tr><td>特殊寝台</td><td>1</td><td>146,300</td></tr> <tr><td>特殊マット</td><td>2</td><td>190,915</td></tr> <tr><td>聴覚障がい者用室内信号装置</td><td>1</td><td>87,400</td></tr> <tr><td>移動用リフト</td><td>1</td><td>151,050</td></tr> <tr><td>情報・通信支援用具</td><td>1</td><td>73,440</td></tr> <tr><td>人工鼻</td><td>12</td><td>270,864</td></tr> <tr><td>パルスオキシメーター</td><td>1</td><td>149,625</td></tr> <tr><td>T字杖（軽金属）</td><td>1</td><td>3,000</td></tr> <tr><td>電磁調理器</td><td>1</td><td>33,000</td></tr> <tr><td>透析液加湿器</td><td>1</td><td>47,500</td></tr> <tr><td>簡易自助用具</td><td>2</td><td>13,990</td></tr> <tr><td>計</td><td>913</td><td>9,542,717</td></tr> </tbody> </table> <p data-bbox="874 1966 1501 2085">           ＊内訳            身体障がい者 給付 867 件 8,929,539 円            身体障がい児 給付 46 件 613,178 円            計 913 件 9,542,717 円         </p>	区分	件数(件)	金額(円)	頭部保護帽	1	6,413	電気式たん吸引器	4	206,329	スマホ用器具	750	6,684,173	紙おむつ等	121	1,200,938	収尿器	12	87,780	住宅改修費	1	190,000	特殊寝台	1	146,300	特殊マット	2	190,915	聴覚障がい者用室内信号装置	1	87,400	移動用リフト	1	151,050	情報・通信支援用具	1	73,440	人工鼻	12	270,864	パルスオキシメーター	1	149,625	T字杖（軽金属）	1	3,000	電磁調理器	1	33,000	透析液加湿器	1	47,500	簡易自助用具	2	13,990	計	913	9,542,717
区分	件数(件)	金額(円)																																																										
頭部保護帽	1	6,413																																																										
電気式たん吸引器	4	206,329																																																										
スマホ用器具	750	6,684,173																																																										
紙おむつ等	121	1,200,938																																																										
収尿器	12	87,780																																																										
住宅改修費	1	190,000																																																										
特殊寝台	1	146,300																																																										
特殊マット	2	190,915																																																										
聴覚障がい者用室内信号装置	1	87,400																																																										
移動用リフト	1	151,050																																																										
情報・通信支援用具	1	73,440																																																										
人工鼻	12	270,864																																																										
パルスオキシメーター	1	149,625																																																										
T字杖（軽金属）	1	3,000																																																										
電磁調理器	1	33,000																																																										
透析液加湿器	1	47,500																																																										
簡易自助用具	2	13,990																																																										
計	913	9,542,717																																																										



3款 民生費

項目	事業名	事業費 (単位 円)	主要事業の実績及び成果 (事業内容及び成果)																																																												
			<ul style="list-style-type: none"> <li>・施設通所者送迎タクシー運行委託事業 社会福祉施設へ通所する障がい者等の送迎を行った。 対象施設 社会就労センター、福祉ふれあいセンター               <table style="margin-left: 20px; border: none;"> <tr><td>利用者数</td><td style="text-align: right;">4 人</td></tr> <tr><td>利用回数</td><td style="text-align: right;">1,434 回</td></tr> <tr><td>利用者負担金 (1回150円)</td><td style="text-align: right;">215,100 円</td></tr> <tr><td>事業費</td><td style="text-align: right;">2,399,322 円</td></tr> </table> </li> <li>・タイムケア委託事業 障がい者(児)の在宅生活が一時的に困難になった時、 時間単位で障がい者(児)を施設、民間団体等に介護委託し、介護者の負担軽減を図った。               <table style="margin-left: 20px; border: none;"> <tr><td>利用者数</td><td style="text-align: right;">86 人</td></tr> <tr><td>利用回数</td><td style="text-align: right;">3,785 回</td></tr> <tr><td>利用時間数</td><td style="text-align: right;">7,082 時間</td></tr> <tr><td>事業費</td><td style="text-align: right;">10,417,200 円</td></tr> </table> </li> <li>・デイホーム運営事業 社会福祉法人高水福祉会に、精神障がい者のためのデイホームの運営委託を行った。               <table style="margin-left: 20px; border: none;"> <tr><td>利用者数</td><td style="text-align: right;">22 人</td><td>延べ</td><td style="text-align: right;">1,735 人</td></tr> <tr><td>事業費</td><td colspan="3" style="text-align: right;">5,500,000 円</td></tr> </table> </li> <li>・長野県民交通災害共済加入事業 身体障害者手帳1～3級、療育手帳及び精神保健福祉手帳所持者の掛金を負担した。               <table style="margin-left: 20px; border: none;"> <tr><td>加入者数</td><td>身体障がい者</td><td style="text-align: right;">1,078 人</td></tr> <tr><td></td><td>知的障がい者</td><td style="text-align: right;">321 人</td></tr> <tr><td></td><td>精神障がい者</td><td style="text-align: right;">426 人</td></tr> <tr><td>事業費</td><td colspan="2" style="text-align: right;">730,000 円</td></tr> </table> </li> <li>・北信地区障がい者スポーツ大会への参加 令和元年6月15日開催(場所 飯山市)               <table style="margin-left: 20px; border: none;"> <tr><td>参加者数</td><td style="text-align: right;">30 人</td></tr> <tr><td>負担金</td><td style="text-align: right;">92,680 円</td></tr> </table> </li> <li>・扶養共済掛金助成事業 心身障がい者の保護者が納めた心身障害者扶養共済掛金を所得に応じて助成し、制度の加入促進を図った。               <table style="margin-left: 20px; border: none;"> <tr><td>助成件数</td><td style="text-align: right;">1 件</td></tr> <tr><td>事業費</td><td style="text-align: right;">43,500 円</td></tr> </table> </li> <li>・通所費等助成事業 障がい者施設等の通所者の交通費の一部を助成した。               <table style="margin-left: 20px; border: none;"> <tr><td>助成者数</td><td style="text-align: right;">89 人</td></tr> <tr><td>助成額</td><td style="text-align: right;">2,236,349 円</td></tr> </table> </li> <li>・通院費等助成事業 重度身体障がい者が、通院等に使用するタクシー料金の一部を助成した。               <table style="margin-left: 20px; border: none;"> <tr><td>助成券交付者数</td><td style="text-align: right;">111 人</td></tr> <tr><td>延べ利用件数</td><td style="text-align: right;">1,046 件</td></tr> <tr><td>事業費</td><td style="text-align: right;">628,620 円</td></tr> </table> </li> <li>・訪問理容美容料助成事業 重度心身障がい者(児)への訪問による理容美容料金の一部を助成した。               <table style="margin-left: 20px; border: none;"> <tr><td>助成券交付者数</td><td style="text-align: right;">41 人</td></tr> <tr><td>延べ利用件数</td><td style="text-align: right;">138 件</td></tr> <tr><td>事業費</td><td style="text-align: right;">138,000 円</td></tr> </table> </li> </ul>	利用者数	4 人	利用回数	1,434 回	利用者負担金 (1回150円)	215,100 円	事業費	2,399,322 円	利用者数	86 人	利用回数	3,785 回	利用時間数	7,082 時間	事業費	10,417,200 円	利用者数	22 人	延べ	1,735 人	事業費	5,500,000 円			加入者数	身体障がい者	1,078 人		知的障がい者	321 人		精神障がい者	426 人	事業費	730,000 円		参加者数	30 人	負担金	92,680 円	助成件数	1 件	事業費	43,500 円	助成者数	89 人	助成額	2,236,349 円	助成券交付者数	111 人	延べ利用件数	1,046 件	事業費	628,620 円	助成券交付者数	41 人	延べ利用件数	138 件	事業費	138,000 円
利用者数	4 人																																																														
利用回数	1,434 回																																																														
利用者負担金 (1回150円)	215,100 円																																																														
事業費	2,399,322 円																																																														
利用者数	86 人																																																														
利用回数	3,785 回																																																														
利用時間数	7,082 時間																																																														
事業費	10,417,200 円																																																														
利用者数	22 人	延べ	1,735 人																																																												
事業費	5,500,000 円																																																														
加入者数	身体障がい者	1,078 人																																																													
	知的障がい者	321 人																																																													
	精神障がい者	426 人																																																													
事業費	730,000 円																																																														
参加者数	30 人																																																														
負担金	92,680 円																																																														
助成件数	1 件																																																														
事業費	43,500 円																																																														
助成者数	89 人																																																														
助成額	2,236,349 円																																																														
助成券交付者数	111 人																																																														
延べ利用件数	1,046 件																																																														
事業費	628,620 円																																																														
助成券交付者数	41 人																																																														
延べ利用件数	138 件																																																														
事業費	138,000 円																																																														

3款 民生費

項目	事業名	事業費 (単位 円)	主要事業の実績及び成果 (事業内容及び成果)																												
			<ul style="list-style-type: none"> <li>介護用品給付事業 重度心身障がい者(児)に、紙おむつ等の介護用品料金の一部を給付し、ごみ袋の給付も行った。 給付券交付者数 61人 延べ利用件数 430件 事業費 1,792,065円</li> <li>介護慰労金支給事業 在宅の重度心身障がい者(児)の家庭介護者に対し、在宅生活の維持向上と介護者の負担軽減を図った。  <table border="1" data-bbox="874 589 1528 775"> <thead> <tr> <th>介護期間</th> <th>課税状況</th> <th>支給者数(人)</th> <th>支給額(円)</th> <th>計(円)</th> </tr> </thead> <tbody> <tr> <td rowspan="2">6月以上12月未満</td> <td>課税</td> <td>6</td> <td>25,000</td> <td>150,000</td> </tr> <tr> <td>非課税</td> <td>1</td> <td>50,000</td> <td>50,000</td> </tr> <tr> <td rowspan="2">12月以上</td> <td>課税</td> <td>40</td> <td>50,000</td> <td>2,000,000</td> </tr> <tr> <td>非課税</td> <td>12</td> <td>100,000</td> <td>1,200,000</td> </tr> <tr> <td>計</td> <td></td> <td>59</td> <td></td> <td>3,400,000</td> </tr> </tbody> </table> </li> <li>特別障がい者手当等給付事業 在宅の重度心身障がい者(児)に対し、負担を軽減する一助として手当を給付し、福祉の向上を図った。 特別障がい者手当給付金 平成31年3月分まで 26,940円/月 平成31年4月分まで 27,200円/月 支給者数(1月末) 87人 延べ支給者数 962人 事業費 26,123,760円 障がい児福祉手当給付金 平成31年3月分まで 14,650円/月 平成31年4月分以降 14,790円/月 支給者数(1月末) 23人 延べ支給者数 223人 事業費 3,292,710円</li> </ul>	介護期間	課税状況	支給者数(人)	支給額(円)	計(円)	6月以上12月未満	課税	6	25,000	150,000	非課税	1	50,000	50,000	12月以上	課税	40	50,000	2,000,000	非課税	12	100,000	1,200,000	計		59		3,400,000
介護期間	課税状況	支給者数(人)	支給額(円)	計(円)																											
6月以上12月未満	課税	6	25,000	150,000																											
	非課税	1	50,000	50,000																											
12月以上	課税	40	50,000	2,000,000																											
	非課税	12	100,000	1,200,000																											
計		59		3,400,000																											
	障がい者福祉施設 管理事業費	108,138,964	<p>◎ 障がい者福祉施設の管理を委託により実施した。</p> <ul style="list-style-type: none"> <li>デイサービスセンターいこいの里 障がい者生活介護事業を実施することで、障がい者の日常生活の場の確保と家庭介護者の負担軽減を図った。 実利用者数 35人 事業費 44,902,584円</li> <li>福祉ふれあいセンター運営事業(指定管理者へ委託) 総事業費 46,539,000円 身体障がい者福祉センター運営事業 利用者数 833人 延べ 11,676人 母子通園訓練事業(いちご学園) 低年齢の心身障がい児に対し、心身発達のための保育・訓練を行うとともに、健全な母子形成のための援助を行った。 利用者組数 6組 延べ 503人 共同作業訓練事業 心身障がい者に就労又は技能修得の機会を提供し、社会生活の適応性を高めるための作業訓練等を行った。 (竹馬) 利用者数 12人 延べ 2,608人 (たんぼぼ) 利用者数 6人 延べ 546人</li> <li>さんさん館運営事業(指定管理者へ委託) 総事業費 248,000円 利用者数 延べ 1,404人</li> </ul>																												
	<table border="1" data-bbox="579 1352 804 1509"> <tr> <td>国</td> <td>14,576,283</td> </tr> <tr> <td>県</td> <td>7,576,400</td> </tr> <tr> <td>市債</td> <td>0</td> </tr> <tr> <td>他</td> <td>34,728,474</td> </tr> <tr> <td>一財</td> <td>51,257,807</td> </tr> </table>	国	14,576,283	県	7,576,400	市債	0	他	34,728,474	一財	51,257,807																				
国	14,576,283																														
県	7,576,400																														
市債	0																														
他	34,728,474																														
一財	51,257,807																														



3款 民生費

項目	事業名	事業費 (単位 円)	主要事業の実績及び成果 (事業内容及び成果)																												
			<ul style="list-style-type: none"> <li>精神障がい者社会復帰訓練運営事業（指定管理者へ委託）在宅の精神障がい者に対して、軽作業、生活訓練、レクリエーション活動を通じ、自立した社会生活に向かう力を回復、改善するための事業を実施した。 りんごの木共同作業所 利用者数 26人 延べ 2,710人 事業費 12,950,000円</li> <li>◎ 社会福祉基金を活用し、福祉ふれあいセンター駐車場の排水改修工事を実施した。</li> </ul>																												
3 福祉医療費給付費	福祉医療費給付事業費	169,801,124	<ul style="list-style-type: none"> <li>◎ 心身障がい者（児）、母子、父子の対象者に医療費の一部を給付し、福祉の増進を図った。</li> <li>・ 医療費給付状況（令和2年3月末現在）</li> </ul> <table border="1"> <thead> <tr> <th>区分</th> <th>受給資格者数(人)</th> <th>給付延べ件数(件)</th> <th>給付金額(円)</th> </tr> </thead> <tbody> <tr> <td>障がい者</td> <td>2,030</td> <td>35,968</td> <td>135,550,581</td> </tr> <tr> <td>母子</td> <td>1,062</td> <td>9,916</td> <td>19,455,217</td> </tr> <tr> <td>父子</td> <td>134</td> <td>903</td> <td>2,705,945</td> </tr> <tr> <td>合計</td> <td>3,226</td> <td>46,787</td> <td>157,711,743</td> </tr> </tbody> </table> <ul style="list-style-type: none"> <li>・ 事務費 12,089,381円</li> <li>・ 福祉医療費貸付基金積立基金残高</li> </ul> <p style="text-align: right;">(単位：円)</p> <table border="1"> <thead> <tr> <th>平成30年度末 現在高</th> <th>本年度 積立金</th> <th>本年度 取崩額</th> <th>令和元年度末 現在高</th> </tr> </thead> <tbody> <tr> <td>1,001,727</td> <td>75</td> <td>0</td> <td>1,001,802</td> </tr> </tbody> </table>	区分	受給資格者数(人)	給付延べ件数(件)	給付金額(円)	障がい者	2,030	35,968	135,550,581	母子	1,062	9,916	19,455,217	父子	134	903	2,705,945	合計	3,226	46,787	157,711,743	平成30年度末 現在高	本年度 積立金	本年度 取崩額	令和元年度末 現在高	1,001,727	75	0	1,001,802
	区分	受給資格者数(人)		給付延べ件数(件)	給付金額(円)																										
障がい者	2,030	35,968	135,550,581																												
母子	1,062	9,916	19,455,217																												
父子	134	903	2,705,945																												
合計	3,226	46,787	157,711,743																												
平成30年度末 現在高	本年度 積立金	本年度 取崩額	令和元年度末 現在高																												
1,001,727	75	0	1,001,802																												
		<table border="1"> <tbody> <tr> <td>国</td> <td>0</td> </tr> <tr> <td>県</td> <td>61,880,000</td> </tr> <tr> <td>市債</td> <td>0</td> </tr> <tr> <td>他</td> <td>0</td> </tr> <tr> <td>一財</td> <td>107,921,124</td> </tr> </tbody> </table>	国	0	県	61,880,000	市債	0	他	0	一財	107,921,124																			
国	0																														
県	61,880,000																														
市債	0																														
他	0																														
一財	107,921,124																														
	乳幼児等医療費給付事業費	84,987,861	<ul style="list-style-type: none"> <li>◎ 中学校3学年までの子どもの医療費の一部を給付し、子育て家庭の経済的負担の軽減を図った。</li> <li>・ 医療費給付状況（令和2年3月末現在）</li> </ul> <table border="1"> <thead> <tr> <th>区分</th> <th>受給資格者数(人)</th> <th>給付延べ件数(件)</th> <th>給付金額(円)</th> </tr> </thead> <tbody> <tr> <td>乳幼児等</td> <td>5,150</td> <td>50,529</td> <td>81,145,322</td> </tr> </tbody> </table> <ul style="list-style-type: none"> <li>・ 事務費 3,842,539円</li> </ul>	区分	受給資格者数(人)	給付延べ件数(件)	給付金額(円)	乳幼児等	5,150	50,529	81,145,322																				
	区分	受給資格者数(人)		給付延べ件数(件)	給付金額(円)																										
乳幼児等	5,150	50,529	81,145,322																												
		<table border="1"> <tbody> <tr> <td>国</td> <td>0</td> </tr> <tr> <td>県</td> <td>21,685,000</td> </tr> <tr> <td>市債</td> <td>0</td> </tr> <tr> <td>他</td> <td>0</td> </tr> <tr> <td>一財</td> <td>63,302,861</td> </tr> </tbody> </table>	国	0	県	21,685,000	市債	0	他	0	一財	63,302,861																			
国	0																														
県	21,685,000																														
市債	0																														
他	0																														
一財	63,302,861																														
4 高齢者福祉	高齢者福祉事務費	93,002	<ul style="list-style-type: none"> <li>◎ 高齢者福祉事務に係る研修等を受講した。</li> <li>・ 認知症地域支援推進員研修 受講者数 1人</li> </ul>																												
		<table border="1"> <tbody> <tr> <td>国</td> <td>0</td> </tr> <tr> <td>県</td> <td>0</td> </tr> <tr> <td>市債</td> <td>0</td> </tr> <tr> <td>他</td> <td>0</td> </tr> <tr> <td>一財</td> <td>93,002</td> </tr> </tbody> </table>		国	0	県	0	市債	0	他	0	一財	93,002																		
国	0																														
県	0																														
市債	0																														
他	0																														
一財	93,002																														
	高齢者在宅サービス事業費	28,693,857	<ul style="list-style-type: none"> <li>◎ 在宅の要介護高齢者等に対して、各種サービスを実施し、在宅生活の維持向上及び介護者の負担軽減を図った。</li> <li>・ 要介護高齢者等理容料・美容料助成事業 助成券交付者数 468人 延べ利用件数 649件 事業費 703,830円</li> <li>・ 要介護高齢者等移送サービス費助成事業 助成券交付者数 486人 延べ利用件数 2,283件 事業費 1,499,100円</li> </ul>																												
		<table border="1"> <tbody> <tr> <td>国</td> <td>0</td> </tr> <tr> <td>県</td> <td>1,430,000</td> </tr> <tr> <td>市債</td> <td>0</td> </tr> <tr> <td>他</td> <td>0</td> </tr> <tr> <td>一財</td> <td>27,263,857</td> </tr> </tbody> </table>		国	0	県	1,430,000	市債	0	他	0	一財	27,263,857																		
国	0																														
県	1,430,000																														
市債	0																														
他	0																														
一財	27,263,857																														

3款 民生費

項目	事業名	事業費 (単位 円)	主要事業の実績及び成果 (事業内容及び成果)																							
			<ul style="list-style-type: none"> <li>・要介護高齢者等介護用品処理手数料給付事業 給付者数 666 人 事業費 665,886 円</li> <li>・要介護高齢者等歯科保健推進事業 訪問歯科健診 4 人 延べ 4 人 訪問歯科保健指導 39 人 延べ 51 人 口腔衛生教育 20 回 延べ 378 人 事業費 108,886 円</li> <li>・高齢者にやさしい住宅改良促進事業 補助件数 5 件 補助金額 2,860,784 円</li> <li>・高齢者世帯移送サービス費助成事業 助成券交付者数 430 人 延べ利用件数 5,130 件 事業費 3,275,670 円</li> <li>・独り暮らし高齢者日常生活用具給付事業 <table border="1" data-bbox="874 801 1278 898"> <thead> <tr> <th>品目</th> <th>件数</th> </tr> </thead> <tbody> <tr> <td>火災警報器</td> <td>7</td> </tr> <tr> <td>緊急通報装置</td> <td>175</td> </tr> </tbody> </table>                       事業費 3,242,166 円                 </li> <li>・救急医療情報整備事業 救急医療情報カードの交付（独居・高齢者のみ世帯） 交付済世帯 122 件 事業費 67,011 円</li> <li>・介護サービス利用奨励給付金支給事業 支給人数 166 人 事業費 16,159,229 円</li> </ul>	品目	件数	火災警報器	7	緊急通報装置	175																	
品目	件数																									
火災警報器	7																									
緊急通報装置	175																									
	高齢者施設サービス事業費	50,465,325 <table border="1" data-bbox="580 1263 798 1420"> <tbody> <tr> <td>国</td> <td>0</td> </tr> <tr> <td>県</td> <td>0</td> </tr> <tr> <td>市債</td> <td>0</td> </tr> <tr> <td>他</td> <td>12,028,187</td> </tr> <tr> <td>一財</td> <td>38,437,138</td> </tr> </tbody> </table>	国	0	県	0	市債	0	他	12,028,187	一財	38,437,138	◎ 環境上の理由及び経済的理由により、居宅において養護を受けることが困難な高齢者を施設へ入所措置し、生活の維持向上を図った。 ・措置状況（令和2年3月31日現在入所者数） <table border="1" data-bbox="874 1323 1410 1480"> <thead> <tr> <th>区分</th> <th>施設名</th> <th>入所者</th> </tr> </thead> <tbody> <tr> <td rowspan="3">養護老人ホーム</td> <td>高社寮</td> <td>16 人</td> </tr> <tr> <td>千曲荘</td> <td>4 人</td> </tr> <tr> <td>寿楽園</td> <td>2 人</td> </tr> <tr> <td colspan="2">合計</td> <td>22 人</td> </tr> </tbody> </table> 特別養護老人ホーム千曲荘（短期措置） 入所者 1 人 入所期間 28 日	区分	施設名	入所者	養護老人ホーム	高社寮	16 人	千曲荘	4 人	寿楽園	2 人	合計		22 人
国	0																									
県	0																									
市債	0																									
他	12,028,187																									
一財	38,437,138																									
区分	施設名	入所者																								
養護老人ホーム	高社寮	16 人																								
	千曲荘	4 人																								
	寿楽園	2 人																								
合計		22 人																								
	高齢者生きがい対策事業費	53,484,483 <table border="1" data-bbox="580 1693 798 1850"> <tbody> <tr> <td>国</td> <td>0</td> </tr> <tr> <td>県</td> <td>659,000</td> </tr> <tr> <td>市債</td> <td>0</td> </tr> <tr> <td>他</td> <td>5,711,000</td> </tr> <tr> <td>一財</td> <td>47,114,483</td> </tr> </tbody> </table>	国	0	県	659,000	市債	0	他	5,711,000	一財	47,114,483	◎ 高齢者の生きがいを高めるため、知識・教養の向上、健康の増進と地域交流等の各種施策を実施した。 ・老人クラブ活動助成事業 対象クラブ数 31 クラブ 対象人数 1,409 人 補助金額 1,247,700 円 ・シルバー乗車券・温泉利用助成券給付事業 給付者数 10,822 人 利用数 344,847 枚 事業費 32,247,750 円 ・運転免許証自主返納促進事業 給付者数 225 人 利用数 9,226 枚 事業費 955,000 円													
国	0																									
県	659,000																									
市債	0																									
他	5,711,000																									
一財	47,114,483																									

3款 民生費

項目	事業名	事業費 (単位 円)	主要事業の実績及び成果 (事業内容及び成果)
			<ul style="list-style-type: none"> <li>シルバー人材センター運営補助事業 登録者数 872人 (内 中野市649人) 年間就業延べ人数 103,162人 契約金額 426,436,000円 補助金額 18,850,000円 (内 中野市分13,139,000円)</li> </ul>
	高齢者祝賀事業費	5,281,718	<ul style="list-style-type: none"> <li>◎ 金婚該当夫婦及び長寿を祝し、敬老事業を行った。</li> <li>・ 合同金婚式事業 合同金婚式出席者 22組</li> <li>・ 敬老祝品贈呈事業 高齢者祝品贈呈 88歳 305人 高齢者祝品贈呈 100歳 24人 高齢者祝品贈呈 男女最高齢 各1人</li> <li>・ 敬老会事業助成 (70歳以上) 10,400人</li> </ul>
	介護保険事業費	300,586	<ul style="list-style-type: none"> <li>◎ 低所得者が介護サービスを利用した際の負担軽減を図った。</li> <li>・ 社会福祉法人等が行う利用者負担額軽減事業に対する助成 対象者数 65人 助成事業者数 4法人 助成額 291,586円</li> </ul>
	生きがい施設管理事業費	1,503,106	<ul style="list-style-type: none"> <li>◎ 高齢者の健康の増進及び生きがいづくりの推進を図るため各施設の管理運営を行った。</li> <li>・ 高齢者センター管理運営事業 利用件数 165件 利用者数 1,192人 事業費 241,019円</li> <li>・ 屋内ゲートボール場管理運営事業 事業費 1,259,927円</li> </ul>
	介護保険事業特別会計繰出金	641,336,052	<ul style="list-style-type: none"> <li>◎ 介護保険事業特別会計へ繰出金を支出した。</li> <li>・ 介護保険事業特別会計繰出金 641,336,052円</li> </ul>
	高齢者福祉施設整備事業費	33,715,000	<ul style="list-style-type: none"> <li>◎ 屋内ゲートボール場の解体等工事を行った。</li> <li>・ 中野市屋内ゲートボール場解体工事 設計監理業務委託 1,650,000円</li> <li>・ 中野市屋内ゲートボール場解体工事 29,590,000円</li> <li>◎ 高齢者が安心・安全な施設でサービス等を受けられるようにするため、高齢者福祉施設等の整備事業に対し補助を行った。</li> <li>・ 地域介護・福祉空間整備等施設整備交付金 1件 2,475,000円</li> </ul>

3款 民生費

項目	事業名	事業費 (単位 円)	主要事業の実績及び成果 (事業内容及び成果)
	北信広域連合 負担金	101,325,000 国 0 県 0 市債 55,600,000 他 0 一財 45,725,000	◎ 北信広域連合が開設する（仮称）千曲荘の建設費を負担した。 ・（仮称）千曲荘建設事業分担金 101,325,000 円
	介護予防支援 事業費	20,208,784 国 0 県 0 市債 0 他 10,615,420 一財 9,593,364	◎ 利用者本人や家族の希望などを考慮したうえで介護予防サービス支援計画書を作成し、その計画に基づきサービスが提供されるよう、事業者などと連絡・調整を行った。 ・介護予防支援 2,357 人
5 高齢者 医療費	長野県後期高齢者 医療広域連合 負担金	360,682,110 国 0 県 0 市債 0 他 0 一財 360,682,110	◎ 療養給付費を長野県後期高齢者医療広域連合へ負担した。 ・療養給付費負担金 360,682,110円
	後期高齢者 医療事業 特別会計繰出金	122,283,939 国 0 県 78,531,969 市債 0 他 0 一財 43,751,970	◎ 後期高齢者医療事業特別会計へ繰出金を支出した。 ・後期高齢者医療事業特別会計繰出金 122,283,939円
6 社会就労 センター費	社会就労センター 管理事業費	34,112,940 国 3,963,480 県 0 市債 0 他 28,551,568 一財 1,597,892	◎ 社会就労センターの安定な運営を図った。また、利用者が安心・安全に就労ができる環境づくりのための施設管理を行った。
	社会就労センター 運営事業費	19,421,280 国 0 県 0 市債 0 他 19,416,926 一財 4,354	◎ 一般就労の困難な障がい者及び要保護者に対して、就労の場を提供し技能習得指導を行った。また、生活の向上及び助長を図るため、障害者総合支援法のサービス事業所として、就労継続支援を行った。  中野社会就労センター 定員 50 人 月平均利用人員 42.4人 ・作業工賃 12,750,195 円 ・電気料等作業用経費 800,704 円

3款 民生費

項目	事業名	事業費 (単位 円)	主要事業の実績及び成果 (事業内容及び成果)
			<p>豊田社会就労センター 定員 40人 月平均利用人員 17.8人</p> <ul style="list-style-type: none"> <li>・作業工賃 5,127,234円</li> <li>・電気料等作業用経費 743,147円</li> </ul>
7 国民年金費	国民年金事務費	1,393,605	<p>◎ 国民年金制度に対する理解・啓発に努め、国民年金に関する相談及び各種届出書の受付・送付を行った。</p>
	国	1,393,605	
	県	0	
	市債	0	
	他	0	
	一財	0	
8 人権・男女共同参画費	人権のまちづくり事業費	4,254,494	<p>◎ 地域住民の基本的な人権の尊重と差別意識の解消を図るため、「第2次差別撤廃・人権擁護推進総合計画」に基づき事業を実施した。</p> <ul style="list-style-type: none"> <li>・啓発活動事業 364,300円 差別をなくす市民集会の開催 11月13日(水) 講師 ジェフ・バーグランド(京都外国語大学教授) 演題 あってはいけない違い なくてはならない個性 ～次世代に繋ぐ人権のバトン～ 会場 市民会館 参加者数 約300人</li> <li>・団体育成補助金 部落解放同盟中高地区協議会 1,212,816円 部落解放同盟中野市協議会 1,720,000円 市あらゆる差別をなくす推進協議会等 604,520円</li> <li>・事務費等 352,858円</li> </ul>
		国	
	県	0	
	市債	0	
	他	0	
	一財	4,254,494	
	男女共同参画推進事業費	2,951,554	<p>◎ 男女共同参画社会を確立するために、「第3次中野市男女共同参画計画」に基づき以下の事業を実施した。</p> <ul style="list-style-type: none"> <li>・男女共同参画推進啓発事業 啓発広報紙「交差点」の発行 年3回 男女共同参画セミナーの開催 5回 97人 141,441円 男女共同参画推進出前講座の開催 8回 140人 9,600円</li> <li>・共にいきいき市民のつどいの開催 12月7日(土) (差別をなくす講演会と併せて開催) 319,296円 講師 水無田气流(國學院大学教授) 演題 「居場所」のない男、「時間」がない女 会場 中央公民館 参加者数 約150人</li> <li>・男女共同参画川柳公募事業 69,719円 応募作品数 74句 応募人数 17人</li> <li>・女性相談 2,389,198円 家庭、地域、職場等での様々な女性の悩みや不安を聴き、解決への道を探した。 電話相談 134件 面接相談 71件</li> <li>・事務費等 22,300円</li> </ul>
	国	0	
	県	0	
	市債	0	
	他	0	
	一財	2,951,554	

3款 民生費

項目	事業名	事業費 (単位円)	主要事業の実績及び成果 (事業内容及び成果)
9 人権センター費	人権センター管理事業費	3,643,124	◎ 人権センターの施設の維持管理を行った。 ・ 中野市人権センター 2,424,813 円 ・ 南部集会所 408,632 円 ・ 豊田人権センター 809,679 円
		国 0	
		県 1,023,000	
		市債 0	
		他 124,219	
一財 2,495,905			
	人権センター運営事業費	10,229,478	◎ 地域住民の福祉の向上や人権教育啓発のための住民交流の拠点となる地域に密着した施設として、生活上の各種相談事業をはじめ、人権問題に対する理解を深めるための諸活動を行った。  <中野市人権センター> ・ 運営事業 20,100 円 運営委員配置 11人 ・ 地域交流事業 173,230 円 いきいき健康体操教室 9回 141人 折り紙教室 9回 121人 初心者折り紙教室 7回 95人 ちまき作り教室 1回 16人 アジアノット・ビーズ・紙ハント手芸 1回 16人 クラフトテープで小物入れを作ろう! 3回 36人 ・ 啓発及び広報活動事業 140,589 円 人権センターまっりの開催 11月6日(水)～11月10日(日) 講師 関 奈保子 演題 「アンガーマネジメント叱り方入門」 会場 中野市人権センター 参加者数 延べ406人 人権啓発広報「心をひらく」(全戸配布) 2回発行 啓発資料・DVDの購入 3本 人権センター使用者人権研修会 45人 ・ 事務費等 3,839,812 円 ・ 人権センターの使用状況 年間使用回数 624回 年間使用者数 6,658人  <豊田人権センター> ・ 地域交流事業 188,436 円 生け花教室 6回 46人 料理教室 3回 53人 折り紙教室 8回 91人 絵手紙教室 6回 47人 手芸教室 6回 47人 ふれあい交流会 1回 16人 健康体操教室 6回 45人 ・ 啓発及び広報活動事業 24,881 円 人権のつどいの開催 11月30日(土) 講師 城本 澄男(極楽寺住職) 演題 「日の暮れぬうち」 ～どう生きる～ 会場 豊田人権センター 参加者数 35人
		国 0	
		県 4,764,000	
		市債 0	
		他 0	
		一財 5,465,478	

3款 民生費

項目	事業名	事業費 (単位 円)	主要事業の実績及び成果 (事業内容及び成果)												
			<ul style="list-style-type: none"> <li>・事務費等 4,573,830 円</li> <li>・人権センターの使用状況               <ul style="list-style-type: none"> <li>年間使用回数 171回</li> <li>年間使用者数 1,752人</li> </ul> </li> <li>・相談事業 450,000 円               <ul style="list-style-type: none"> <li>生活相談員配置 2人</li> </ul> </li> <li>・人権教育懇談会 403,200 円               <table border="1" data-bbox="922 528 1369 651" style="margin-left: 20px; width: 100%;"> <thead> <tr> <th>対象等</th> <th>回数(回)</th> <th>出席人員(人)</th> </tr> </thead> <tbody> <tr> <td>区・分館共催</td> <td>70</td> <td>1,669</td> </tr> <tr> <td>老人クラブ等</td> <td>2</td> <td>34</td> </tr> <tr> <td>計</td> <td>72</td> <td>1,703</td> </tr> </tbody> </table> </li> <li>・幼・保人権教育研修会 14回 806人 67,200 円</li> <li>・区あらゆる差別をなくす推進協議会補助金 348,200 円</li> </ul>	対象等	回数(回)	出席人員(人)	区・分館共催	70	1,669	老人クラブ等	2	34	計	72	1,703
対象等	回数(回)	出席人員(人)													
区・分館共催	70	1,669													
老人クラブ等	2	34													
計	72	1,703													
(2) 児童福祉費															
1 児童福祉 総務費	青少年対策事業費	7,971,361 <table border="1" data-bbox="580 958 804 1115" style="margin-left: 20px; width: 100%;"> <tbody> <tr><td>国</td><td>0</td></tr> <tr><td>県</td><td>0</td></tr> <tr><td>市債</td><td>0</td></tr> <tr><td>他</td><td>0</td></tr> <tr><td>一財</td><td>7,971,361</td></tr> </tbody> </table>	国	0	県	0	市債	0	他	0	一財	7,971,361	◎ 次代を担う青少年が、心身ともに健やかにたくましく成長できるような社会環境づくりと、健全育成活動の推進を図った。 <ul style="list-style-type: none"> <li>・有害環境の浄化及び非行等の防止活動 1,137,504 円               <ul style="list-style-type: none"> <li>少年育成委員による街頭補導活動等</li> <li>少年育成委員 80人</li> <li>街頭補導活動(集中補導含む) 62回</li> </ul> </li> <li>・「青少年の非行・被害防止全国強調月間」等の活動               <ul style="list-style-type: none"> <li>一斉街頭啓発活動</li> <li>期日 7月1日(月)</li> <li>場所 市内中学校・高等学校校門前、信州中野駅・替佐駅・上今井駅前</li> <li>内容 非行防止啓発物配布等</li> </ul> </li> <li>・青少年健全育成事業 790,194 円               <ul style="list-style-type: none"> <li>親子ふれあい魚つかみどり事業</li> <li>期日 7月28日(日)</li> <li>場所 夜間瀬川</li> <li>参加人数 約600人</li> </ul> </li> <li>学んで育てる市民の集い (青少年健全育成推進市民集会)               <ul style="list-style-type: none"> <li>期日 11月30日(土)</li> <li>場所 中央公民館講堂</li> <li>内容 「明るい地域・家庭を築くための作文」 入賞者優秀作品発表 講演 子どもとメディア信州 代表 松島恒志氏 トークイベント 飯山高校野球部 吉池 監督、中野市出身野球部の皆さん</li> <li>参加人数 約220人</li> </ul> </li> <li>ガキ大将フェスティバル               <ul style="list-style-type: none"> <li>期日 12月1日(日)</li> <li>場所 市民体育館</li> <li>参加人数 76人</li> </ul> </li> <li>子ども会小学生リーダー研修会 155人</li> </ul>		
国	0														
県	0														
市債	0														
他	0														
一財	7,971,361														

3款 民生費

項目	事業名	事業費 (単位 円)	主要事業の実績及び成果 (事業内容及び成果)
			<ul style="list-style-type: none"> <li>・子どもセンターの運営 2,712,224 円</li> <li>・子育て理解講座（中学校） 12 回 66,000 円</li> <li>・子ども地域活動促進事業補助金 59団体 1,633,750 円</li> <li>・児童の遊び場整備事業補助金 3 地区 183,520 円</li> <li>・社会教育関係団体活動事業補助金 市青少年健全育成会連絡協議会 1,138,000 円 (各地区育成会含む)</li> <li>市少年育成委員会 86,000 円</li> <li>ふるさと冒険クラブ実行委員会 224,169 円</li> </ul>
	子育て支援センター 管理事業費	5,479,369	◎ 北部、中央、豊田の各子育て支援センター施設の維持管理を行った。
		国 1,154,348	
		県 1,154,348	
		市債 0	
		他 55,302	
		一財 3,115,371	
	子育て支援センター 運営事業費	28,239,040	◎ 北部、中央、豊田の各子育て支援センターにおいて、子育て家庭の育児支援を行った。
		国 7,643,322	・利用延べ人数
		県 7,643,322	中央子育て支援センター 14,986人
		市債 0	北部子育て支援センター 6,854人
		他 0	豊田子育て支援センター 9,481人
		一財 12,952,396	
	子育て応援事業費	1,138,611	◎ 2歳未満の乳幼児のいる家庭にごみ袋を支給し、経済的負担の軽減を図った。
		国 92,000	・子育て用品（市指定可燃ごみ袋）の支給
		県 92,000	306人 34,305枚
		市債 0	
		他 0	◎ 保護者の事情により子育てが困難となった児童を児童養護施設に委託し、一時的な保護を行った。
		一財 954,611	・委託件数 12件
	めぐりあい セッティング事業費	1,146,591	◎ 独身男女のめぐりあいの機会を創出するため、中野市社会福祉協議会に委託し、結婚相談や交流イベントを実施した。
		国 0	・結婚相談 21件
		県 0	・交流イベント 1回（※北信7市町村で合同開催）
		市債 0	
		他 700,000	◎ 市民主体の結婚支援活動の促進を図るため、結婚を望む独身男女のめぐりあいの機会を提供する事業に対し補助を行った。
		一財 446,591	・めぐりあいセッティング事業補助金交付 3件



3款 民生費

項目	事業名	事業費 (単位円)	主要事業の実績及び成果 (事業内容及び成果)																																			
	子ども・子育て支援事業計画策定事業費	1,617,000 国 0 県 0 市債 0 他 0 一財 1,617,000	◎ 令和2年度から令和6年度までを計画期間とする「第2期中野市子ども・子育て支援事業計画」を策定した。																																			
	プレミアム付商品券事業費(子育て世帯)	15,764,695 国 627,400 県 0 市債 0 他 13,068,800 一財 2,068,495	◎ 3歳未満児のいる子育て世帯にプレミアム付商品券を発行した。																																			
2 放課後児童対策費	児童センター管理事業費	2,618,309 国 823,730 県 823,730 市債 0 他 28,463 一財 942,386	◎ 児童センターの施設の維持管理を行った。																																			
	児童センター運営事業費	7,672,918 国 60,702 県 60,702 市債 0 他 0 一財 7,551,514	◎ 児童に健全な遊び場を提供し、その健康を増進するとともに情操豊かな育成を図った。 令和2年3月末現在																																			
	<table border="1"> <thead> <tr> <th>施設名</th> <th>登録児童 (人)</th> <th>平日平均 利用者数(人)</th> <th>開館日 (日)</th> </tr> </thead> <tbody> <tr> <td>中野児童センター</td> <td>170</td> <td>67</td> <td>288</td> </tr> <tr> <td>平野児童センター</td> <td>107</td> <td>42</td> <td>288</td> </tr> </tbody> </table>			施設名	登録児童 (人)	平日平均 利用者数(人)	開館日 (日)	中野児童センター	170	67	288	平野児童センター	107	42	288																							
	施設名	登録児童 (人)	平日平均 利用者数(人)	開館日 (日)																																		
中野児童センター	170	67	288																																			
平野児童センター	107	42	288																																			
放課後児童クラブ管理事業費	6,380,585 国 1,609,348 県 1,609,348 市債 0 他 0 一財 3,161,889	◎ 放課後児童クラブの施設の維持管理を行った。																																				
放課後児童クラブ運営事業費	75,047,887 国 24,733,220 県 22,196,220 市債 0 他 473,000 一財 27,645,447	◎ 放課後児童クラブにおいて、留守家庭の放課後児童の健全育成を図った。 令和2年3月末現在																																				
<table border="1"> <thead> <tr> <th>施設名</th> <th>登録児童 (人)</th> <th>平日平均 利用者数(人)</th> <th>開館日 (日)</th> </tr> </thead> <tbody> <tr> <td>中野放課後児童クラブ</td> <td>122</td> <td>49</td> <td>288</td> </tr> <tr> <td>日野放課後児童クラブ</td> <td>21</td> <td>12</td> <td>281</td> </tr> <tr> <td>延徳放課後児童クラブ</td> <td>69</td> <td>34</td> <td>286</td> </tr> <tr> <td>平野放課後児童クラブ</td> <td>96</td> <td>39</td> <td>288</td> </tr> <tr> <td>高丘放課後児童クラブ</td> <td>78</td> <td>35</td> <td>288</td> </tr> <tr> <td>長丘放課後児童クラブ</td> <td>32</td> <td>25</td> <td>288</td> </tr> <tr> <td>平岡放課後児童クラブ</td> <td>111</td> <td>57</td> <td>288</td> </tr> <tr> <td>科野放課後児童クラブ</td> <td>32</td> <td>21</td> <td>288</td> </tr> </tbody> </table>			施設名	登録児童 (人)	平日平均 利用者数(人)	開館日 (日)	中野放課後児童クラブ	122	49	288	日野放課後児童クラブ	21	12	281	延徳放課後児童クラブ	69	34	286	平野放課後児童クラブ	96	39	288	高丘放課後児童クラブ	78	35	288	長丘放課後児童クラブ	32	25	288	平岡放課後児童クラブ	111	57	288	科野放課後児童クラブ	32	21	288
施設名	登録児童 (人)	平日平均 利用者数(人)	開館日 (日)																																			
中野放課後児童クラブ	122	49	288																																			
日野放課後児童クラブ	21	12	281																																			
延徳放課後児童クラブ	69	34	286																																			
平野放課後児童クラブ	96	39	288																																			
高丘放課後児童クラブ	78	35	288																																			
長丘放課後児童クラブ	32	25	288																																			
平岡放課後児童クラブ	111	57	288																																			
科野放課後児童クラブ	32	21	288																																			

3款 民生費

項目	事業名	事業費 (単位 円)	主要事業の実績及び成果 (事業内容及び成果)																																								
			<table border="1"> <tr> <td>倭放課後児童クラブ</td> <td>33</td> <td>16</td> <td>288</td> </tr> <tr> <td>豊井放課後児童クラブ</td> <td>59</td> <td>28</td> <td>288</td> </tr> <tr> <td>永田放課後児童クラブ</td> <td>15</td> <td>7</td> <td>288</td> </tr> <tr> <td>学童保育やまびこクラブ</td> <td>39</td> <td>11</td> <td>288</td> </tr> </table>	倭放課後児童クラブ	33	16	288	豊井放課後児童クラブ	59	28	288	永田放課後児童クラブ	15	7	288	学童保育やまびこクラブ	39	11	288																								
	倭放課後児童クラブ	33	16	288																																							
豊井放課後児童クラブ	59	28	288																																								
永田放課後児童クラブ	15	7	288																																								
学童保育やまびこクラブ	39	11	288																																								
	放課後子ども教室推進事業費	1,127,062	<p>◎ 放課後子ども教室推進事業(ぼっふ教室) 週1回程度小学校の体育館等を活用して、地域住民の参加を得てスポーツ及び文化活動を行った。 令和2年3月末現在</p> <table border="1"> <thead> <tr> <th>教室名</th> <th>登録児童(人)</th> <th>年間開催回数(回)</th> <th>1回平均参加児童数(人)</th> </tr> </thead> <tbody> <tr><td>ぼっふ教室日野</td><td>24</td><td>22</td><td>21</td></tr> <tr><td>ぼっふ教室延徳</td><td>66</td><td>25</td><td>47</td></tr> <tr><td>ぼっふ教室高丘</td><td>19</td><td>16</td><td>17</td></tr> <tr><td>ぼっふ教室長丘</td><td>36</td><td>26</td><td>33</td></tr> <tr><td>ぼっふ教室平岡</td><td>77</td><td>18</td><td>56</td></tr> <tr><td>ぼっふ教室科野</td><td>12</td><td>33</td><td>12</td></tr> <tr><td>ぼっふ教室倭</td><td>18</td><td>27</td><td>16</td></tr> <tr><td>ぼっふ教室豊井</td><td>40</td><td>28</td><td>33</td></tr> <tr><td>ぼっふ教室永田</td><td>14</td><td>28</td><td>11</td></tr> </tbody> </table>	教室名	登録児童(人)	年間開催回数(回)	1回平均参加児童数(人)	ぼっふ教室日野	24	22	21	ぼっふ教室延徳	66	25	47	ぼっふ教室高丘	19	16	17	ぼっふ教室長丘	36	26	33	ぼっふ教室平岡	77	18	56	ぼっふ教室科野	12	33	12	ぼっふ教室倭	18	27	16	ぼっふ教室豊井	40	28	33	ぼっふ教室永田	14	28	11
教室名	登録児童(人)	年間開催回数(回)	1回平均参加児童数(人)																																								
ぼっふ教室日野	24	22	21																																								
ぼっふ教室延徳	66	25	47																																								
ぼっふ教室高丘	19	16	17																																								
ぼっふ教室長丘	36	26	33																																								
ぼっふ教室平岡	77	18	56																																								
ぼっふ教室科野	12	33	12																																								
ぼっふ教室倭	18	27	16																																								
ぼっふ教室豊井	40	28	33																																								
ぼっふ教室永田	14	28	11																																								
3 保育所費	保育所管理事業費	50,866,517	<p>◎ 公立保育所11園の施設管理を行った。</p> <ul style="list-style-type: none"> <li>・ 保育所施設修繕料 2,035,163 円</li> <li>・ 清掃業務委託料 6,675,141 円</li> </ul>																																								
		<table border="1"> <tr><td>国</td><td>0</td></tr> <tr><td>県</td><td>0</td></tr> <tr><td>市債</td><td>0</td></tr> <tr><td>他</td><td>352,310</td></tr> <tr><td>一財</td><td>50,514,207</td></tr> </table>	国	0	県	0	市債	0	他	352,310	一財	50,514,207																															
国	0																																										
県	0																																										
市債	0																																										
他	352,310																																										
一財	50,514,207																																										
	保育所運営事業費	544,567,783	<p>◎ 保育の必要性の認定を受けた児童等を保育所に受け入れ、多様な子育てニーズに対応しながら、個々の子どもの個性や発達段階に応じた保育を行った。</p> <ul style="list-style-type: none"> <li>・ 保育所別定員及び平均入所児童数</li> </ul> <table border="1"> <thead> <tr> <th>施設名</th> <th>定員(人)</th> <th>月平均入所児童数(人)</th> </tr> </thead> <tbody> <tr><td>みなみ保育園</td><td>150</td><td>121</td></tr> <tr><td>平野保育園</td><td>210</td><td>177</td></tr> <tr><td>松川保育園</td><td>160</td><td>143</td></tr> <tr><td>高丘保育園</td><td>140</td><td>100</td></tr> <tr><td>長丘保育園</td><td>80</td><td>39</td></tr> <tr><td>平岡保育園</td><td>150</td><td>122</td></tr> <tr><td>たかやしろ保育園</td><td>120</td><td>79</td></tr> <tr><td>永田保育園</td><td>60</td><td>31</td></tr> <tr><td>豊井保育園</td><td>120</td><td>44</td></tr> <tr><td>さくら保育園</td><td>120</td><td>109</td></tr> <tr><td>ひまわり保育園</td><td>100</td><td>91</td></tr> <tr><td>計</td><td>1,410</td><td>1,056</td></tr> </tbody> </table> <ul style="list-style-type: none"> <li>・ 市外保育所等入所委託児童(月平均) 36 人</li> </ul>	施設名	定員(人)	月平均入所児童数(人)	みなみ保育園	150	121	平野保育園	210	177	松川保育園	160	143	高丘保育園	140	100	長丘保育園	80	39	平岡保育園	150	122	たかやしろ保育園	120	79	永田保育園	60	31	豊井保育園	120	44	さくら保育園	120	109	ひまわり保育園	100	91	計	1,410	1,056	
施設名	定員(人)	月平均入所児童数(人)																																									
みなみ保育園	150	121																																									
平野保育園	210	177																																									
松川保育園	160	143																																									
高丘保育園	140	100																																									
長丘保育園	80	39																																									
平岡保育園	150	122																																									
たかやしろ保育園	120	79																																									
永田保育園	60	31																																									
豊井保育園	120	44																																									
さくら保育園	120	109																																									
ひまわり保育園	100	91																																									
計	1,410	1,056																																									
		<table border="1"> <tr><td>国</td><td>0</td></tr> <tr><td>県</td><td>16,343,000</td></tr> <tr><td>市債</td><td>0</td></tr> <tr><td>他</td><td>105,012,619</td></tr> <tr><td>一財</td><td>423,212,164</td></tr> </table>	国	0	県	16,343,000	市債	0	他	105,012,619	一財	423,212,164																															
国	0																																										
県	16,343,000																																										
市債	0																																										
他	105,012,619																																										
一財	423,212,164																																										

3款 民生費

項目	事業名	事業費 (単位円)	主要事業の実績及び成果 (事業内容及び成果)
	保育所維持整備事業	631,708,853 国 0 県 0 市債 593,700,000 他 0 一財 38,008,853	◎ ひらおか保育園の建設を行った。 ・ ひらおか保育園建設工事監理委託料 9,493,000 円 ・ ひらおか保育園建設工事 615,934,000 円 ◎ 安全で快適な施設を維持するため、必要な営繕を行った。 ・ さくら保育園外壁塗装修繕 422,172 円 ・ 平野保育園遊具修繕 344,300 円 ・ 高丘保育園食品庫棚修繕 258,500 円
	特別保育事業費	20,328,088 国 3,673,549 県 3,673,549 市債 0 他 5,744,600 一財 7,236,390	◎ 保護者の就労形態の多様化による保育時間の延長や、保護者の傷病等により一時的に保育が必要な児童の保育等を行った。 ・ 延長保育事業 11園 月平均利用児童数 146人 ・ 一時的保育事業 4園 月平均利用児童数 220人 ・ 休日保育事業 1園 年延べ利用児童数 123人 ・ 病児・病後児保育事業 1施設 年延べ利用児童数 244人
	民間保育所運営等事業費	359,662,054 国 192,376,181 県 75,265,018 市債 0 他 12,932,560 一財 79,088,295	◎ 私立保育所及び認定こども園の特別保育事業等に対し、補助を行った。 <ひよこ保育園> (定員) 90人 (月平均) 97人 ・ 私立保育所運営委託事業 104,192,920 円 ・ 病後児保育委託事業 3,421,000 円 ・ 延長保育事業 2,731,000 円 ・ 地域子育て支援拠点事業 6,213,000 円 ・ 1歳児保育支援事業 1,776,000 円 ・ 障がい児保育対策事業 3,564,000 円 ・ 多子世帯副食費軽減事業補助金 135,000 円 ・ 保護者負担軽減補助事業 37,230 円 ・ 施設管理費補助事業 666,000 円 <認定こども園中野マリア幼稚園> (定員) 保育115人 教育55人 (月平均) 175人 ・ 認定こども園運営費負担金 128,701,944 円 ・ 延長保育事業 1,044,000 円 ・ 一時預かり事業 1,155,000 円 ・ 乳児保育支援事業 510,000 円 ・ 1歳児保育支援事業 1,468,000 円 ・ 障がい児保育対策事業 6,756,000 円 ・ 多子世帯保育料軽減事業補助金 90,000 円 ・ 多子世帯副食費軽減事業補助金 374,390 円 ・ 保護者負担軽減補助事業 45,260 円 ・ 施設管理費補助事業 1,567,000 円

3款 民生費

項目	事業名	事業費 (単位 円)	主要事業の実績及び成果 (事業内容及び成果)										
			<p>◎ 認可外保育施設に入所している3歳未満児の保育事業に対し、補助を行った。</p> <ul style="list-style-type: none"> <li>・たんぼぼ保育園（北信総合病院） 2,424,060 円</li> </ul> <p>◎ 民間事業者による小規模保育事業所整備等に対し、補助を行った。</p> <ul style="list-style-type: none"> <li>・中野みらいく保育園 （(一社)信州子育てみらいネット） 57,131,000 円</li> <li>・ニチイキッズ中野保育園 （(株)ニチイ学館） 18,797,000 円</li> </ul> <p>◎ 令和元年10月から始まった幼児教育・保育の無償化に伴い、対象施設または利用者に対し給付を行った。</p> <ul style="list-style-type: none"> <li>・子育てのための施設等利用給付事業 給付施設数 4 施設 給付延児童数 130 人 給付金額 15,862,250 円</li> </ul>										
	幼児教育 振興事業費	8,490,588 <table border="1" data-bbox="580 954 798 1111"> <tr><td>国</td><td>2,306,000</td></tr> <tr><td>県</td><td>271,000</td></tr> <tr><td>市債</td><td>0</td></tr> <tr><td>他</td><td>0</td></tr> <tr><td>一財</td><td>5,913,588</td></tr> </table>	国	2,306,000	県	271,000	市債	0	他	0	一財	5,913,588	<p>◎ 私立幼稚園の育成と就園児家庭の保育料の軽減のため、補助を行った。</p> <ul style="list-style-type: none"> <li>・幼稚園就園奨励費補助金 6,920,300 円 対象幼稚園 3 幼稚園 対象児童数 87 人</li> <li>・子育て支援事業補助金 366,620 円 対象幼稚園 1 幼稚園</li> <li>・多子世帯保育料軽減事業補助金 396,000 円 対象幼稚園 1 幼稚園 対象児童数 9 人</li> <li>・多子世帯副食費軽減事業補助金 369,117 円 対象幼稚園 1 幼稚園 対象児童数 17 人</li> <li>・特別保育事業補助金 438,551 円 (実費徴収に係る補足給付を行う事業) 対象幼稚園 1 幼稚園 対象児童数 20 人</li> </ul>
国	2,306,000												
県	271,000												
市債	0												
他	0												
一財	5,913,588												
	認定こども園 整備事業費	3,836,000 <table border="1" data-bbox="580 1536 798 1693"> <tr><td>国</td><td>2,299,000</td></tr> <tr><td>県</td><td>0</td></tr> <tr><td>市債</td><td>0</td></tr> <tr><td>他</td><td>0</td></tr> <tr><td>一財</td><td>1,537,000</td></tr> </table>	国	2,299,000	県	0	市債	0	他	0	一財	1,537,000	<p>◎ 認定こども園の施設整備に対し、補助を行った。</p> <ul style="list-style-type: none"> <li>・認定こども園整備事業補助金 3,448,000 円</li> </ul>
国	2,299,000												
県	0												
市債	0												
他	0												
一財	1,537,000												
	保育所維持整備 事業費 (繰越明許)	47,163,600 <table border="1" data-bbox="580 1809 798 1966"> <tr><td>国</td><td></td></tr> <tr><td>県</td><td></td></tr> <tr><td>市債</td><td>22,400,000</td></tr> <tr><td>他</td><td></td></tr> <tr><td>一財</td><td>24,763,600</td></tr> </table>	国		県		市債	22,400,000	他		一財	24,763,600	<p>◎ ひらおか保育園造成工事を行った。</p> <ul style="list-style-type: none"> <li>・ひらおか保育園造成工事監理委託料 496,800 円</li> <li>・ひらおか保育園造成工事 46,666,800 円</li> </ul>
国													
県													
市債	22,400,000												
他													
一財	24,763,600												

3款 民生費

項目	事業名	事業費 (単位 円)	主要事業の実績及び成果 (事業内容及び成果)																																							
4 子ども相談事業費	子ども相談事業費	<table border="1"> <tr> <td colspan="2">7,259,581</td> </tr> <tr> <td>国</td> <td>2,093,090</td> </tr> <tr> <td>県</td> <td>335,605</td> </tr> <tr> <td>市債</td> <td>0</td> </tr> <tr> <td>他</td> <td>0</td> </tr> <tr> <td>一財</td> <td>4,830,886</td> </tr> </table>	7,259,581		国	2,093,090	県	335,605	市債	0	他	0	一財	4,830,886	<p>◎ 乳幼児から18歳までの子どもに関する悩み、心配ごとの相談を行った。また、児童虐待通告の窓口として関係機関と連携を図り、適切な保護や支援を行った。</p> <ul style="list-style-type: none"> <li>子ども相談（面接・電話を含む） <table border="1"> <tr> <td>養護相談（主に虐待）</td> <td>944 件</td> </tr> <tr> <td>保健相談</td> <td>25 件</td> </tr> <tr> <td>障がい相談</td> <td>221 件</td> </tr> <tr> <td>非行相談</td> <td>0 件</td> </tr> <tr> <td>育成相談</td> <td>293 件</td> </tr> <tr> <td>その他</td> <td>87 件</td> </tr> </table> <p style="text-align: right;">延べ 1,570 件</p> </li> <li>発育発達相談 <p>発達障がいサポートマネージャー、療育コーディネーター等が保育所、認定こども園、幼稚園を巡回し保育活動等における相談支援を行った。また、発育発達相談のフォローとして必要な家庭については、個別相談を実施し保護者支援を行った。</p> <table border="1"> <tr> <td>園訪問</td> <td>80回/年</td> <td>延べ300件</td> </tr> <tr> <td>個別相談</td> <td>延べ79件</td> <td>(専門機関61件、市18件)</td> </tr> </table> <p>(個別相談は上記 子ども相談 の内数)</p> </li> <li>子どもサポート連絡協議会 <p>虐待を受けている子どもを始めとする支援対象児童等の早期発見や適切な保護及び支援を行うため、関係者間での情報交換及び支援内容の協議を行った。</p> <table border="1"> <tr> <td>協議会</td> <td>2回</td> <td>実務者会議</td> <td>3回</td> </tr> <tr> <td>個別ケース検討会議</td> <td colspan="3">96回</td> </tr> </table> <p>協議会委員及び実務者等の関係機関職員向けに研修会を開催した。</p> </li> <li>児童虐待防止の啓発 <p>広報やポスター等を活用し、虐待防止を市民に周知した。</p> <p>保護者向け非暴力コミュニケーション対応の啓発資料を作成し、子育て世代へ配布した。</p> <p>市民団体主催イベントに子育て世代向けブースを出展し、親子でぬりえ、折り紙、オレンジリボン製作などをしながら、虐待防止啓発を行った。</p> </li> </ul>	養護相談（主に虐待）	944 件	保健相談	25 件	障がい相談	221 件	非行相談	0 件	育成相談	293 件	その他	87 件	園訪問	80回/年	延べ300件	個別相談	延べ79件	(専門機関61件、市18件)	協議会	2回	実務者会議	3回	個別ケース検討会議	96回			
7,259,581																																										
国	2,093,090																																									
県	335,605																																									
市債	0																																									
他	0																																									
一財	4,830,886																																									
養護相談（主に虐待）	944 件																																									
保健相談	25 件																																									
障がい相談	221 件																																									
非行相談	0 件																																									
育成相談	293 件																																									
その他	87 件																																									
園訪問	80回/年	延べ300件																																								
個別相談	延べ79件	(専門機関61件、市18件)																																								
協議会	2回	実務者会議	3回																																							
個別ケース検討会議	96回																																									
5 母子父子福祉費	母子父子福祉支援事業費	<table border="1"> <tr> <td colspan="2">7,148,099</td> </tr> <tr> <td>国</td> <td>2,756,000</td> </tr> <tr> <td>県</td> <td>0</td> </tr> <tr> <td>市債</td> <td>0</td> </tr> <tr> <td>他</td> <td>0</td> </tr> <tr> <td>一財</td> <td>4,392,099</td> </tr> </table>	7,148,099		国	2,756,000	県	0	市債	0	他	0	一財	4,392,099	<p>◎ 母子・父子自立支援員を配置し、生活全般にわたる相談と自立に必要な指導助言を行い生活の安定を図った。</p> <ul style="list-style-type: none"> <li>母子父子家庭相談事業 <table border="1"> <tr> <td>母子</td> <td>464世帯</td> </tr> <tr> <td>父子</td> <td>62世帯</td> </tr> </table> <p>&lt;相談件数&gt; (令和2年3月末現在)</p> <table border="1"> <thead> <tr> <th>区分</th> <th>件数(件)</th> <th>構成比(%)</th> </tr> </thead> <tbody> <tr> <td>生活一般</td> <td>421</td> <td>51.6</td> </tr> <tr> <td>生活援護</td> <td>223</td> <td>27.4</td> </tr> <tr> <td>児童</td> <td>171</td> <td>21.0</td> </tr> <tr> <td>計</td> <td>815</td> <td>100.0</td> </tr> </tbody> </table> </li> <li>ひとり親家庭支援事業 <table border="1"> <tr> <td>実施日</td> <td>10月26日(土)～10月27日(日)</td> </tr> <tr> <td>実施場所</td> <td>東京ディズニーランド</td> </tr> <tr> <td>参加人員</td> <td>110人(44世帯)</td> </tr> <tr> <td>事業費</td> <td>794,000円</td> </tr> </table> </li> </ul>	母子	464世帯	父子	62世帯	区分	件数(件)	構成比(%)	生活一般	421	51.6	生活援護	223	27.4	児童	171	21.0	計	815	100.0	実施日	10月26日(土)～10月27日(日)	実施場所	東京ディズニーランド	参加人員	110人(44世帯)	事業費	794,000円
7,148,099																																										
国	2,756,000																																									
県	0																																									
市債	0																																									
他	0																																									
一財	4,392,099																																									
母子	464世帯																																									
父子	62世帯																																									
区分	件数(件)	構成比(%)																																								
生活一般	421	51.6																																								
生活援護	223	27.4																																								
児童	171	21.0																																								
計	815	100.0																																								
実施日	10月26日(土)～10月27日(日)																																									
実施場所	東京ディズニーランド																																									
参加人員	110人(44世帯)																																									
事業費	794,000円																																									

3款 民生費

項目	事業名	事業費 (単位 円)	主要事業の実績及び成果 (事業内容及び成果)																																																																						
6 児童手当費	児童手当 給付事業費	680,655,514	◎ 次代の社会を担う子どもの健やかな育ちを支援するため、児童手当を支給した。 ・受給者数 2,977人 (令和2年2月末現在) ・児童数 5,163人 ・児童手当支給状況																																																																						
		国 470,440,999																																																																							
		県 103,628,998																																																																							
		市債 0																																																																							
		他 110,000																																																																							
		一財 106,475,517																																																																							
			<table border="1"> <thead> <tr> <th colspan="2">区分</th> <th>延べ人数(人)</th> <th>支給金額(円)</th> </tr> </thead> <tbody> <tr> <td rowspan="4">0 3 歳未 満</td> <td>被 用 者</td> <td>第1子 15,000円</td> <td>3,248 48,720,000</td> </tr> <tr> <td></td> <td>第2子 15,000円</td> <td>3,246 48,690,000</td> </tr> <tr> <td></td> <td>第3子以降 15,000円</td> <td>1,579 23,685,000</td> </tr> <tr> <td></td> <td>合計</td> <td>8,073 121,095,000</td> </tr> <tr> <td rowspan="4">非 被 用 者</td> <td>第1子 15,000円</td> <td>772 11,580,000</td> </tr> <tr> <td>第2子 15,000円</td> <td>774 11,610,000</td> </tr> <tr> <td>第3子以降 15,000円</td> <td>344 5,160,000</td> </tr> <tr> <td>合計</td> <td>1,890 28,350,000</td> </tr> <tr> <td rowspan="8">3 歳 以 上 小 学 校 修 了 前</td> <td rowspan="4">被 用 者</td> <td>第1子 10,000円</td> <td>13,804 138,040,000</td> </tr> <tr> <td>第2子 10,000円</td> <td>11,215 112,150,000</td> </tr> <tr> <td>第3子以降 15,000円</td> <td>4,344 65,160,000</td> </tr> <tr> <td>合計</td> <td>29,363 315,350,000</td> </tr> <tr> <td rowspan="4">非 被 用 者</td> <td>第1子 10,000円</td> <td>3,536 35,360,000</td> </tr> <tr> <td>第2子 10,000円</td> <td>2,499 24,990,000</td> </tr> <tr> <td>第3子以降 15,000円</td> <td>1,324 19,860,000</td> </tr> <tr> <td>合計</td> <td>7,359 80,210,000</td> </tr> <tr> <td rowspan="8">小 学 校 修 了 後 中 学 校 修 了 前</td> <td rowspan="4">被 用 者</td> <td>第1子 10,000円</td> <td>5,650 56,500,000</td> </tr> <tr> <td>第2子 10,000円</td> <td>3,621 36,210,000</td> </tr> <tr> <td>第3子以降 10,000円</td> <td>376 3,760,000</td> </tr> <tr> <td>合計</td> <td>9,647 96,470,000</td> </tr> <tr> <td rowspan="4">非 被 用 者</td> <td>第1子 10,000円</td> <td>1,286 12,860,000</td> </tr> <tr> <td>第2子 10,000円</td> <td>1,080 10,800,000</td> </tr> <tr> <td>第3子以降 10,000円</td> <td>132 1,320,000</td> </tr> <tr> <td>合計</td> <td>2,498 24,980,000</td> </tr> <tr> <td colspan="2">特例給付 5,000円</td> <td>2,366 11,830,000</td> </tr> <tr> <td colspan="2">総合計</td> <td>61,196 678,285,000</td> </tr> </tbody> </table>	区分		延べ人数(人)	支給金額(円)	0 3 歳未 満	被 用 者	第1子 15,000円	3,248 48,720,000		第2子 15,000円	3,246 48,690,000		第3子以降 15,000円	1,579 23,685,000		合計	8,073 121,095,000	非 被 用 者	第1子 15,000円	772 11,580,000	第2子 15,000円	774 11,610,000	第3子以降 15,000円	344 5,160,000	合計	1,890 28,350,000	3 歳 以 上 小 学 校 修 了 前	被 用 者	第1子 10,000円	13,804 138,040,000	第2子 10,000円	11,215 112,150,000	第3子以降 15,000円	4,344 65,160,000	合計	29,363 315,350,000	非 被 用 者	第1子 10,000円	3,536 35,360,000	第2子 10,000円	2,499 24,990,000	第3子以降 15,000円	1,324 19,860,000	合計	7,359 80,210,000	小 学 校 修 了 後 中 学 校 修 了 前	被 用 者	第1子 10,000円	5,650 56,500,000	第2子 10,000円	3,621 36,210,000	第3子以降 10,000円	376 3,760,000	合計	9,647 96,470,000	非 被 用 者	第1子 10,000円	1,286 12,860,000	第2子 10,000円	1,080 10,800,000	第3子以降 10,000円	132 1,320,000	合計	2,498 24,980,000	特例給付 5,000円		2,366 11,830,000	総合計		61,196 678,285,000
区分		延べ人数(人)	支給金額(円)																																																																						
0 3 歳未 満	被 用 者	第1子 15,000円	3,248 48,720,000																																																																						
		第2子 15,000円	3,246 48,690,000																																																																						
		第3子以降 15,000円	1,579 23,685,000																																																																						
		合計	8,073 121,095,000																																																																						
非 被 用 者	第1子 15,000円	772 11,580,000																																																																							
	第2子 15,000円	774 11,610,000																																																																							
	第3子以降 15,000円	344 5,160,000																																																																							
	合計	1,890 28,350,000																																																																							
3 歳 以 上 小 学 校 修 了 前	被 用 者	第1子 10,000円	13,804 138,040,000																																																																						
		第2子 10,000円	11,215 112,150,000																																																																						
		第3子以降 15,000円	4,344 65,160,000																																																																						
		合計	29,363 315,350,000																																																																						
	非 被 用 者	第1子 10,000円	3,536 35,360,000																																																																						
		第2子 10,000円	2,499 24,990,000																																																																						
		第3子以降 15,000円	1,324 19,860,000																																																																						
		合計	7,359 80,210,000																																																																						
小 学 校 修 了 後 中 学 校 修 了 前	被 用 者	第1子 10,000円	5,650 56,500,000																																																																						
		第2子 10,000円	3,621 36,210,000																																																																						
		第3子以降 10,000円	376 3,760,000																																																																						
		合計	9,647 96,470,000																																																																						
	非 被 用 者	第1子 10,000円	1,286 12,860,000																																																																						
		第2子 10,000円	1,080 10,800,000																																																																						
		第3子以降 10,000円	132 1,320,000																																																																						
		合計	2,498 24,980,000																																																																						
特例給付 5,000円		2,366 11,830,000																																																																							
総合計		61,196 678,285,000																																																																							
7 児童扶養 手当費	児童扶養手 当給付事業費	212,531,562	◎ ひとり親家庭の生活の安定と自立を助け、児童の福祉の増進を図るため、児童扶養手当を支給した。 ・受給者数 319人 (令和2年3月31日現在) ・児童扶養手当支給状況																																																																						
		国 70,504,816																																																																							
		県 0																																																																							
		市債 0																																																																							
		他 5,000																																																																							
		一財 142,021,746																																																																							
			<table border="1"> <thead> <tr> <th rowspan="2">区分</th> <th colspan="2">支給状況</th> </tr> <tr> <th>延べ人数(人)</th> <th>支給金額(円)</th> </tr> </thead> <tbody> <tr> <td>全部支給者数</td> <td>2,859</td> <td>122,352,100</td> </tr> <tr> <td>一部支給者数</td> <td>2,107</td> <td>61,505,750</td> </tr> <tr> <td rowspan="2">加算児童数</td> <td>第2子加算</td> <td>2,242 21,594,530</td> </tr> <tr> <td>第3子以降加算</td> <td>690 4,118,170</td> </tr> <tr> <td>13条の2</td> <td>26</td> <td>653,040</td> </tr> <tr> <td>13条の3</td> <td>0</td> <td>0</td> </tr> <tr> <td>13条の2かつ3</td> <td>0</td> <td>0</td> </tr> <tr> <td>合計</td> <td>4,992</td> <td>210,223,590</td> </tr> </tbody> </table>	区分	支給状況		延べ人数(人)	支給金額(円)	全部支給者数	2,859	122,352,100	一部支給者数	2,107	61,505,750	加算児童数	第2子加算	2,242 21,594,530	第3子以降加算	690 4,118,170	13条の2	26	653,040	13条の3	0	0	13条の2かつ3	0	0	合計	4,992	210,223,590																																										
区分	支給状況																																																																								
	延べ人数(人)	支給金額(円)																																																																							
全部支給者数	2,859	122,352,100																																																																							
一部支給者数	2,107	61,505,750																																																																							
加算児童数	第2子加算	2,242 21,594,530																																																																							
	第3子以降加算	690 4,118,170																																																																							
13条の2	26	653,040																																																																							
13条の3	0	0																																																																							
13条の2かつ3	0	0																																																																							
合計	4,992	210,223,590																																																																							

3款 民生費

項目	事業名	事業費 (単位 円)	主要事業の実績及び成果 (事業内容及び成果)														
(3) 生活保護費																	
1 生活保護 総務費	生活保護事務費	6,311,683	◎ 生活保護業務の適正な運営・実施を図った。 <table border="1" data-bbox="831 465 1457 683"> <tr><td>嘱託医報酬</td><td>203,550円</td></tr> <tr><td>生活保護手帳等購入費</td><td>75,786円</td></tr> <tr><td>レセプト電子データ提供料等</td><td>185,813円</td></tr> <tr><td>生活保護システム改修業務委託料等</td><td>3,009,210円</td></tr> <tr><td>レセプト管理システムサービス料</td><td>523,200円</td></tr> <tr><td>生活保護費負担金返還金</td><td>2,314,124円</td></tr> <tr><td>合計</td><td>6,311,683円</td></tr> </table>	嘱託医報酬	203,550円	生活保護手帳等購入費	75,786円	レセプト電子データ提供料等	185,813円	生活保護システム改修業務委託料等	3,009,210円	レセプト管理システムサービス料	523,200円	生活保護費負担金返還金	2,314,124円	合計	6,311,683円
	嘱託医報酬	203,550円															
生活保護手帳等購入費	75,786円																
レセプト電子データ提供料等	185,813円																
生活保護システム改修業務委託料等	3,009,210円																
レセプト管理システムサービス料	523,200円																
生活保護費負担金返還金	2,314,124円																
合計	6,311,683円																
	生活保護扶助費	276,234,793	◎ 生活困窮者に対し、その困窮の程度に応じ必要な保護を行い、最低限度の生活を保障するとともに、その自立助長を図った。 <table border="1" data-bbox="576 801 804 958"> <tr><td>国</td><td>202,596,570</td></tr> <tr><td>県</td><td>2,887,906</td></tr> <tr><td>市債</td><td>0</td></tr> <tr><td>他</td><td>0</td></tr> <tr><td>一財</td><td>70,750,317</td></tr> </table>	国	202,596,570	県	2,887,906	市債	0	他	0	一財	70,750,317				
国	202,596,570																
県	2,887,906																
市債	0																
他	0																
一財	70,750,317																

区分	延べ世帯数 (世帯)	延べ人員 (人)	扶助費 (円)	構成比 (%)	前年度扶助費 (円)	構成比 (%)	比較 (円)
生活扶助費	1,500	1,844	72,925,861	26.4	70,271,861	24.5	2,654,000
住宅扶助費	1,184	1,511	28,537,635	10.3	29,577,518	10.3	△ 1,039,883
教育扶助費	51	108	1,242,530	0.5	1,264,881	0.4	△ 22,351
医療扶助費	1,559	1,853	142,534,315	51.6	147,272,740	51.5	△ 4,738,425
介護扶助費	544	568	13,912,330	5.0	13,382,449	4.7	529,881
生業扶助費	41	41	261,800	0.1	364,040	0.1	△ 102,240
葬祭扶助費	3	3	655,234	0.2	569,651	0.2	85,583
救護施設事務費	0	85	16,165,088	5.9	23,733,514	8.3	△ 7,568,426
就労自立給付費	0	0	0	0.0	0	0.0	0
合計	4,882	6,013	276,234,793	100.0	286,436,654	100.0	△ 10,201,861

・保護率 (各年度月平均)

年度	世帯数 (世帯)	人員 (人)	人口 (人)	保護率 (%)	県保護率 (%)
26	149	201	44,319	4.5	5.4
27	150	197	43,909	4.5	5.4
28	151	189	43,657	4.3	5.4
29	146	180	43,190	4.2	5.4
30	143	179	42,778	4.2	5.4
元	145	177	42,544	4.2	5.4

3款 民生費

項目	事業名	事業費 (単位 円)	主要事業の実績及び成果 (事業内容及び成果)												
(4) 災害救助費															
1 災害救助費	令和元年台風第19号災害救助費	<table border="1"> <tr> <td colspan="2" style="text-align: right;">29,911,576</td> </tr> <tr> <td style="text-align: right;">国</td> <td style="text-align: right;">149,669</td> </tr> <tr> <td style="text-align: right;">県</td> <td style="text-align: right;">18,025,838</td> </tr> <tr> <td style="text-align: right;">市債</td> <td style="text-align: right;">0</td> </tr> <tr> <td style="text-align: right;">他</td> <td style="text-align: right;">0</td> </tr> <tr> <td style="text-align: right;">一財</td> <td style="text-align: right;">11,736,069</td> </tr> </table>	29,911,576		国	149,669	県	18,025,838	市債	0	他	0	一財	11,736,069	<p>◎ 令和元年東日本台風時に避難所運営を行った。 144,417 円</p> <p>◎ 被災された世帯に生活必需品等を給付した。 30世帯 532,504 円</p> <p>◎ 住宅に被害を受けた世帯に応急修理を実施した。 49世帯 27,307,316 円</p> <p>◎ 避難者に提供した毛布のクリーニング（リパック）を行った。 1,000枚 1,628,000 円</p>
29,911,576															
国	149,669														
県	18,025,838														
市債	0														
他	0														
一財	11,736,069														



4款 衛生費

項目	事業名	事業費 (単位 円)	主要事業の実績及び成果 (事業内容及び成果)
(1) 保健衛生費			
1 保健衛生 総務費	保健衛生総務 事業費	2,938,975	◎ 保健補導員業務委託事業 各種健（検）診の調査書及び受診票の配布や健（検）診 当日の準備協力を行った。
		国 0	
		県 0	
		市債 0	
		他 0	
	一財 2,938,975		
	診療体制支 援事業費	19,595,000	◎ 病院群輪番制病院運営事業 休日及び夜間における救急、緊急患者の医療体制確保の ため、病院群輪番制病院運営事業費の一部を負担した。 17,192,000 円  ◎ 休日緊急診療所運営事業 休日緊急診療所の運営を円滑にし、市民の医療確保に万 全を期するため、中高医師会に運営費の一部を補助した。 ・受診者数 延べ 1,177人 2,403,000 円
		国 0	
		県 0	
		市債 0	
		他 0	
	一財 19,595,000		
医師確保対 策事業費	12,877,100	◎ 産科医確保のため処遇改善等として一定額を補助した。 3,275,000 円  ◎ 北信総合病院の医師確保対策の一環として、奨学資金の 貸付を行った。 4人 9,600,000 円	
	国 0		
	県 2,183,000		
	市債 0		
	他 7,200,000		
一財 3,494,100			
国民健康保 険事業特別 会計繰出 金	350,021,528	◎ 国民健康保険事業特別会計の財政安定化を図るため、そ の費用を繰り出した。 350,021,528 円	
	国 52,278,339		
	県 152,198,104		
	市債 0		
	他 0		
一財 145,545,085			
2 健康づく り推進費	健康づくり 推進事業費	13,703,323	◎ 健康づくりフェスティバル・日野原重明先生記念講演会 イベントを開催し、健康づくりの知識及び意識の高揚を 図った。（中野市健康づくり推進協議会と共催） ・開催期日 10月19日（土） ・日野原重明先生記念講演会 講師 湯川れい子（音楽評論家・作詞家） ・健康コーナー ・来場者数 延べ1,477人  ◎ 広報活動事業 健康・福祉カレンダー、広報紙等により健康づくりに関 する知識の普及、啓発を行った。 ・健康・福祉カレンダー全戸配布 ・広報なかの「健康広場」掲載3回
		国 0	
		県 22,000	
		市債 0	
		他 69,320	
一財 13,612,003			

4款 衛生費

項目	事業名	事業費 (単位 円)	主要事業の実績及び成果 (事業内容及び成果)										
			<p>◎ 栄養改善事業 食生活に対する知識の普及と技術の習得を図るため、料理講習会、栄養指導及び栄養相談を行った。 ・142回 延べ 3,546人</p> <p>◎ 健康まつり事業 各地区で設定したウォーキングコースを歩き、歩く健康づくりの実践を行うとともに健康運動指導士及び保健師による健康教育、健康体操等を行った。 ・11地区 853人</p> <p>◎ 食生活改善地区組織活動事業 食生活に関する知識の普及と技術の習得を図るため、料理講習会、巡回活動等を行った。 ・90回 延べ 2,443人</p> <p>◎ 減塩運動普及事業 生活習慣病予防のため、尿中塩分排泄量の検査を行うことにより、食生活を見直す機会とした。 ・341人 ・平均尿中塩分 9.6g</p> <p>◎ 食育推進事業 「中野市食育推進計画（第3次）」に基づき、乳幼児から高齢者までライフステージを通じた食育、食の理解と継承、食育をすすめるための環境づくりを推進した。</p> <p>◎ 健康づくりポイント事業 健康長寿のまちづくりの推進を目的に、市民の健康づくりへの意識の向上、生活習慣の改善及び運動習慣の定着を図る機会とした。 ・特典交付者数 145人</p>										
	<p>健康増進 健康診査事業費</p>	<p>102,561,409</p> <table border="1" data-bbox="580 1413 804 1570"> <tr> <td>国</td> <td>207,000</td> </tr> <tr> <td>県</td> <td>1,918,000</td> </tr> <tr> <td>市債</td> <td>0</td> </tr> <tr> <td>他</td> <td>17,339,351</td> </tr> <tr> <td>一財</td> <td>83,097,058</td> </tr> </table>	国	207,000	県	1,918,000	市債	0	他	17,339,351	一財	83,097,058	<p>◎ 健康診査事業（いきいき健診・後期高齢者健診） 循環器疾患等の早期発見のため、身体測定、血圧測定、尿検査、血液検査等を実施し、生活習慣指導等を行った。（19～39歳、後期高齢者医療制度被保険者、40歳以上の生活保護受給者ほか） ・120回 2,248人 ・精密検査対象者数 984人うち受診者数 497人</p> <p>◎ 胃がん検診事業 消化器疾患の早期発見、早期治療を図るため集団検診を行った。（35歳以上） ・（44回）受診者数 1,691人 ・精密検査対象者数 203人うち受診者数 192人 ・がん発見者数 8人</p> <p>◎ 子宮がん検診事業 子宮がん等婦人科疾患の早期発見、早期治療を図るため医療機関において施設検診を行った。（20歳以上女性） ・子宮頸がん検診受診者数 2,889人 ・子宮体がん検診受診者数 14人 ・HPV検査実施者数（30～44歳） 500人 ・精密検査対象者数 40人うち受診者数 38人 ・がん発見者数 0人</p>
国	207,000												
県	1,918,000												
市債	0												
他	17,339,351												
一財	83,097,058												

4款 衛生費

項目	事業名	事業費 (単位 円)	主要事業の実績及び成果 (事業内容及び成果)
			<p>◎ 肺がん検診事業 肺がんの早期発見、早期治療を図るため集団検診を行った。(40～64歳)</p> <ul style="list-style-type: none"> <li>・間接撮影(78回)受診者数 1,547人               <ul style="list-style-type: none"> <li>・精密検査対象者数 26人うち受診者数 23人</li> <li>・がん発見者数 1人</li> </ul> </li> <li>・直接撮影(3回)受診者数 10人               <ul style="list-style-type: none"> <li>・精密検査対象者数 0人</li> <li>・がん発見者数 0人</li> </ul> </li> </ul> <p>(65歳以上 結核予防事業より再掲)</p> <ul style="list-style-type: none"> <li>・間接撮影(91回)受診者数 4,720人               <ul style="list-style-type: none"> <li>・精密検査対象者数 180人うち受診者数 153人</li> <li>・がん発見者数 4人</li> </ul> </li> <li>・直接撮影(37回)受診者数 202人               <ul style="list-style-type: none"> <li>・精密検査対象者数 23人うち受診者数 18人</li> <li>・がん発見者数 0人</li> </ul> </li> </ul> <p>◎ 乳がん検診事業 乳がんの早期発見、早期治療を図るため、超音波及びマンモグラフィ検診を集団又は施設検診で行うとともに自己検査法について指導を行った。</p> <p>&lt;超音波検診&gt;(30～39歳及び75歳以上の女性)</p> <ul style="list-style-type: none"> <li>・受診者数 776人</li> <li>・精密検査対象者数 12人うち受診者数 11人</li> <li>・がん発見者数 0人</li> </ul> <p>&lt;マンモグラフィ検診&gt;(40～74歳の女性：隔年)</p> <ul style="list-style-type: none"> <li>・受診者数 1,400人</li> <li>・精密検査対象者数 88人うち受診者数 87人</li> <li>・がん発見者数 2人</li> </ul> <p>◎ 大腸がん検診事業 大腸がんの早期発見、早期治療を図るため、集団検診を行った。(35歳以上)</p> <ul style="list-style-type: none"> <li>・(49回)受診者数 4,050人</li> <li>・精密検査対象者数 241人うち受診者数 204人</li> <li>・がん発見者数 15人</li> </ul> <p>◎ 歯周疾患検診事業 歯の喪失原因となる歯周疾患の早期発見、早期治療を図るため、20歳、30歳、40歳、50歳、60歳、70歳の者を対象に医療機関において検診を行った。</p> <ul style="list-style-type: none"> <li>・受診者数 438人</li> <li>・要指導者数 131人</li> <li>・要医療者数 248人</li> </ul> <p>◎ 歯科健診事業 歯科疾患の早期発見・早期治療を図るため、健康診査事業とあわせて行った。(5年で市内を一巡) 対象地区 中町、下小田中、上小田中、栗和田、東松川、普代、東吉田、北永江、親川、梨久保、赤坂、三俣、豊田深沢及び長丘地区</p> <ul style="list-style-type: none"> <li>・(20回)受診者数 210人</li> <li>・要医療者数 105人</li> <li>・精密検査対象者数 34人</li> </ul>

4款 衛生費

項目	事業名	事業費 (単位 円)	主要事業の実績及び成果 (事業内容及び成果)												
			<p>◎ 肝炎ウイルス検診事業 健康診査事業にあわせ肝炎ウイルス検診を実施した。</p> <ul style="list-style-type: none"> <li>・ 節目検診 347 人 (40, 45, 50, 55, 60, 65, 70, 75歳対象)</li> <li>・ 節目外検診 115 人</li> <li>C型肝炎精密検査対象者 0 人</li> <li>B型肝炎精密検査対象者 0 人</li> </ul> <p>◎ 前立腺がん検診事業 健康診査事業にあわせ前立腺がん検診を実施した。 (50歳以上及び直系家族が前立腺がんの既往歴がある男性)</p> <ul style="list-style-type: none"> <li>・ 受診者 1,538 人</li> <li>・ 精密検査対象者数 103人うち受診者数 72 人</li> <li>・ がん発見者数 7 人</li> </ul> <p>◎ 肺がんCT検診事業 肺がんを早期に発見し早期治療を図るため、肺がんCT検診を行った。(40、43、46、49、52、55、58、61、64歳)</p> <ul style="list-style-type: none"> <li>・ (2回) 受診者数 96 人</li> <li>・ 精密検査対象者数 11人うち受診者数 11 人</li> <li>・ がん発見者数 0 人</li> </ul> <p>◎ 人間ドック助成事業 後期高齢者医療制度被保険者の人間ドック利用促進により、疾病の早期発見、早期治療及び健康の保持増進を図るため、個人負担額の一部を助成した。</p> <ul style="list-style-type: none"> <li>・ 日帰り 267 人</li> <li>・ 1泊2日 63 人 (オプション検査)</li> <li>脳検査 7 人</li> <li>肺がん検査 83 人</li> <li>・ がんドック 2 人</li> </ul>												
	<p>健康教育相談事業</p> <table border="1" data-bbox="576 1415 804 1659"> <tr> <td colspan="2">5,660,337</td> </tr> <tr> <td>国</td> <td>0</td> </tr> <tr> <td>県</td> <td>1,031,000</td> </tr> <tr> <td>市債</td> <td>0</td> </tr> <tr> <td>他</td> <td>22,600</td> </tr> <tr> <td>一財</td> <td>4,606,737</td> </tr> </table>	5,660,337		国	0	県	1,031,000	市債	0	他	22,600	一財	4,606,737		<p>◎ 健康教育事業 生活習慣病の予防、健康増進等、健康に関する正しい知識の普及を図った。</p> <ul style="list-style-type: none"> <li>・ 集団健康教育 328回 延べ 7,483 人</li> <li>・ 歯科集団健康教育 51回 延べ 1,405 人</li> </ul> <p>◎ 健康相談事業 心身の健康に関すること、家庭における健康管理について個別の相談に応じ健康の保持増進を図った。</p> <ul style="list-style-type: none"> <li>・ 総合健康相談 405回 延べ 430 人</li> <li>・ 重点健康相談 58回 延べ 58 人</li> <li>・ 歯科健康相談 94回 延べ 1,131 人</li> </ul> <p>◎ 訪問指導事業 保健師等が家庭を訪問し、疾病の予防及び健康の保持増進のための指導を行った。</p> <p style="text-align: right;">延べ 353 人</p>
5,660,337															
国	0														
県	1,031,000														
市債	0														
他	22,600														
一財	4,606,737														

4款 衛生費

項目	事業名	事業費 (単位 円)	主要事業の実績及び成果 (事業内容及び成果)																																																																
			◎健康教育周知委託事業 健康・福祉カレンダー、健康づくりに係るチラシを配布したほか、健康づくりに関する知識の普及、啓発を行った。																																																																
3 予防費	予防接種事業費	99,443,311 <table border="1" data-bbox="580 555 804 712"> <tr><td>国</td><td>2,651,000</td></tr> <tr><td>県</td><td>142,777</td></tr> <tr><td>市債</td><td>0</td></tr> <tr><td>他</td><td>0</td></tr> <tr><td>一財</td><td>96,649,534</td></tr> </table>	国	2,651,000	県	142,777	市債	0	他	0	一財	96,649,534	◎予防接種法に基づき、感染症予防を図るため各種予防接種を行った。 ・予防接種実施状況（集団接種） <table border="1" data-bbox="836 589 1410 835"> <thead> <tr> <th>種別</th> <th>回数(回)</th> <th>実施者数(延べ人数)</th> </tr> </thead> <tbody> <tr><td>日本脳炎</td><td>28</td><td>1,280</td></tr> <tr><td>四種混合</td><td>12</td><td>181</td></tr> <tr><td>二種混合</td><td>11</td><td>392</td></tr> <tr><td>B C G</td><td>12</td><td>259</td></tr> <tr><td>ヒブ</td><td>12</td><td>163</td></tr> <tr><td>小児用肺炎球菌</td><td>12</td><td>163</td></tr> <tr><td>B型肝炎</td><td>12</td><td>155</td></tr> </tbody> </table> (個別接種) <table border="1" data-bbox="836 864 1278 1234"> <thead> <tr> <th>種別</th> <th>実施者数(延べ人数)</th> </tr> </thead> <tbody> <tr><td>日本脳炎</td><td>269</td></tr> <tr><td>四種混合</td><td>914</td></tr> <tr><td>二種混合</td><td>4</td></tr> <tr><td>麻しん風しん混合</td><td>653</td></tr> <tr><td>ヒブ</td><td>932</td></tr> <tr><td>子宮頸がん</td><td>1</td></tr> <tr><td>不活化ポリオ</td><td>0</td></tr> <tr><td>B C G</td><td>16</td></tr> <tr><td>水痘</td><td>594</td></tr> <tr><td>小児用肺炎球菌</td><td>956</td></tr> <tr><td>B型肝炎</td><td>672</td></tr> </tbody> </table> <table border="1" data-bbox="836 1263 1410 1357"> <thead> <tr> <th>種別</th> <th>実施者数(人)</th> </tr> </thead> <tbody> <tr><td>インフルエンザ(65歳以上ほか)</td><td>7,780</td></tr> <tr><td>肺炎球菌感染症(65歳以上ほか)</td><td>459</td></tr> </tbody> </table> ◎県外定期予防接種事業 県外の医療機関で受けた定期予防接種の費用に対し、補助金を交付した。 4人 ◎子どもインフルエンザ予防接種助成事業 インフルエンザの予防接種を受けた、生後6月から15歳(中学校3年生)までの保護者に対し、費用の一部を助成し、経済的負担の軽減を図った。 延べ 5,326人 ◎高齢者肺炎球菌ワクチン接種助成事業 肺炎球菌に起因する肺炎の発症及び病気の重症化を防止するため、75歳以上の者に接種費用の一部助成を行った。 146人 ◎風しん対策事業 定期接種を受ける機会がなかった年代の男性に対して、風しんの抗体検査を実施し抗体価が低い者に対し、予防接種を実施した。 ・抗体検査 639人 ・抗体検査陰性者 207人 ・予防接種 146人	種別	回数(回)	実施者数(延べ人数)	日本脳炎	28	1,280	四種混合	12	181	二種混合	11	392	B C G	12	259	ヒブ	12	163	小児用肺炎球菌	12	163	B型肝炎	12	155	種別	実施者数(延べ人数)	日本脳炎	269	四種混合	914	二種混合	4	麻しん風しん混合	653	ヒブ	932	子宮頸がん	1	不活化ポリオ	0	B C G	16	水痘	594	小児用肺炎球菌	956	B型肝炎	672	種別	実施者数(人)	インフルエンザ(65歳以上ほか)	7,780	肺炎球菌感染症(65歳以上ほか)	459
国	2,651,000																																																																		
県	142,777																																																																		
市債	0																																																																		
他	0																																																																		
一財	96,649,534																																																																		
種別	回数(回)	実施者数(延べ人数)																																																																	
日本脳炎	28	1,280																																																																	
四種混合	12	181																																																																	
二種混合	11	392																																																																	
B C G	12	259																																																																	
ヒブ	12	163																																																																	
小児用肺炎球菌	12	163																																																																	
B型肝炎	12	155																																																																	
種別	実施者数(延べ人数)																																																																		
日本脳炎	269																																																																		
四種混合	914																																																																		
二種混合	4																																																																		
麻しん風しん混合	653																																																																		
ヒブ	932																																																																		
子宮頸がん	1																																																																		
不活化ポリオ	0																																																																		
B C G	16																																																																		
水痘	594																																																																		
小児用肺炎球菌	956																																																																		
B型肝炎	672																																																																		
種別	実施者数(人)																																																																		
インフルエンザ(65歳以上ほか)	7,780																																																																		
肺炎球菌感染症(65歳以上ほか)	459																																																																		

4款 衛生費

項目	事業名	事業費 (単位円)	主要事業の実績及び成果 (事業内容及び成果)	
	結核予防事業費	7,875,303	◎感染症予防法に基づき、肺結核の早期発見、感染予防を図るため、胸部レントゲン撮影を行った。(65歳以上) ・間接撮影(91回) 4,720人 ・精密検査対象者数 180人うち受診者数 153人 ・肺結核発見者数 0人 ・直接撮影(37回) 202人 ・精密検査対象者数 23人うち受診者数 18人 ・肺結核発見者数 0人	
4 母子保健 推進費	母子保健推進 事業費	61,486,243	◎母子保健相談指導事業 乳幼児の保護者に育児に関する正しい知識の普及、指導を行い、母子保健の向上を図った。 ・2か月児訪問 249人 ・乳児健康診査 3か月児健診 12回 264人 7か月児健診 12回 280人 ・乳幼児保健相談 22回 延べ105人  ◎母子栄養健康づくり事業 妊娠・分娩に関する正しい知識の普及と乳幼児及びその保護者に離乳食指導と育児指導を行った。 ・育児教室 18回 延べ 94組 ・マタニティクラス 11回 延べ 102人  ◎1歳6か月児健康診査事業 1歳6か月児の生活習慣の自立を図るため、保護者に保健指導及び歯科指導を行った。 ・12回 321人 (歯科指導 321人)  ◎2歳児健康診査事業 健康状態の診査及び歯の増加する2歳児の歯科健診とその保護者を対象にブラッシング指導を行い、歯科に関する正しい知識の普及と習慣化を図った。 ・12回 329人 (歯科指導 329人)  ◎3歳児健康診査事業 3歳児に総合的な健康診査を行い、保健指導を行った。 ・12回 306人 (歯科指導 306人)  ◎妊産婦乳児健康診査事業 妊産婦及び乳児の健康診査を行い、異常の早期発見に努めた。 ・妊娠初期～妊娠23週(4回) 1,021回 ・妊娠24週～妊娠35週(6回) 1,530回 ・妊娠36週～分娩(4回) 690回 ・追加検査① 238回 ・追加検査②(2回) 484回 ・追加検査③ 257回 ・追加検査④ 254回 ・超音波検査(4回) 1,012回 ・乳児 285人 ・産婦健康診査(2回) 463回	
		国		0
		県		0
		市債		0
		他		0
		一財		7,875,303

4款 衛生費

項目	事業名	事業費 (単位 円)	主要事業の実績及び成果 (事業内容及び成果)										
			<p>◎ 妊産婦新生児訪問指導事業 妊産婦及び新生児の家庭訪問を行い、適切な指導を行った。</p> <ul style="list-style-type: none"> <li>・新生児 21 人</li> <li>・妊産婦 270 人</li> </ul> <p>◎ 子育て相談事業 子育て支援センターで、保健師による相談を行った。</p> <ul style="list-style-type: none"> <li>・20回 103件</li> </ul> <p>◎ 歯科保健指導事業 保育園・認定こども園児、小・中学生を対象に歯科疾患の予防と口腔衛生向上のため、指導を行った。</p> <ul style="list-style-type: none"> <li>・保育園児 延べ 1,099 人</li> <li>・認定こども園児 延べ 160 人</li> <li>・小学生 延べ 2,269 人</li> <li>・中学生 延べ 553 人</li> </ul> <p>◎ フッ化物洗口事業 保育園・幼稚園・認定こども園児の5歳児及び小・中学生を対象に、永久歯のむし歯予防を図るためフッ化物洗口を行った。</p> <ul style="list-style-type: none"> <li>・保育園児 258 人</li> <li>・幼稚園児 30 人</li> <li>・認定こども園児 50 人</li> <li>・小・中学生 3,394 人</li> </ul> <p>◎ むし歯予防事業 乳幼児期からのむし歯予防が重要なため、保護者にむし歯予防のための知識の普及を図った。</p> <ul style="list-style-type: none"> <li>・歯っぴー親子むし歯予防教室 11 回 59 組</li> <li>・むし歯になりにくいおやつ教室 11 回 46 組</li> </ul> <p>◎ 不妊治療補助事業 不妊治療を行っている夫婦の経済負担の軽減を図るため、補助金を交付した。</p> <ul style="list-style-type: none"> <li>・36組</li> </ul> <p>◎ 産後ケア・デイケア事業 母子の健康の確保及び育児支援を図るため、産婦及び新生児が出産退院後の一定期間、市が委託する医療機関等に入院又は通院をし、必要な保健指導を行った。</p> <ul style="list-style-type: none"> <li>産後ケア 1 人 3日間</li> <li>産後デイケア 5 人 9日間</li> </ul>										
	未熟児養育医療 給付事業費	<p>1,720,890</p> <table border="1" data-bbox="579 1720 798 1877"> <tr> <td>国</td> <td>667,353</td> </tr> <tr> <td>県</td> <td>333,676</td> </tr> <tr> <td>市債</td> <td>0</td> </tr> <tr> <td>他</td> <td>265,790</td> </tr> <tr> <td>一財</td> <td>454,071</td> </tr> </table>	国	667,353	県	333,676	市債	0	他	265,790	一財	454,071	<p>◎ 未熟児の養育医療の負担を軽減し、未熟児保健の向上を図った。</p> <ul style="list-style-type: none"> <li>・給付実人員 6 人</li> <li>・給付日数 264 日</li> <li>・給付額 1,600,496 円</li> </ul>
国	667,353												
県	333,676												
市債	0												
他	265,790												
一財	454,071												

4款 衛生費

項目	事業名	事業費 (単位 円)	主要事業の実績及び成果 (事業内容及び成果)																																																								
5 保健センター費	保健センター管理事業費	10,836,316	◎ 市民の健康保持に資するため、休日診療・各種健(検)診・予防接種・健康教育・栄養指導・健康相談が円滑に実施できるように維持管理に努めた。																																																								
		国 0																																																									
		県 0																																																									
		市債 0																																																									
		他 55,303																																																									
一財 10,781,013																																																											
6 環境衛生費	環境衛生事業費	5,836,635	◎ 環境衛生の保持と市民の便宜を図るため、公衆トイレの適切な維持管理に努めた。 ・修繕料 268,022 円 ・清掃委託料 1,476,506 円 ◎ 家庭から収集した雑排水汚泥を最終処理し、河川の浄化を図った。 ・処理件数 延べ 450 基 ◎ 狂犬病予防注射を実施した。 ・注射件数 2,042 件																																																								
		国 0																																																									
		県 0																																																									
		市債 0																																																									
		他 403,708																																																									
		一財 5,432,927																																																									
	環境保全対策事業費	3,587,775	◎ 地域の環境保全を促進するため、自然観察会を行った。 ・ラフティングによる自然観察会 (10回) 262 人 ◎ 電気自動車用急速充電器の維持管理を行った。 ・信州中野観光センター <table border="1" style="margin-left: 20px;"> <tr><th>月</th><th>4</th><th>5</th><th>6</th><th>7</th><th>8</th><th>9</th><th>10</th><th>11</th><th>12</th><th>1</th><th>2</th><th>3</th><th>計</th></tr> <tr><td>利用回数</td><td>40</td><td>41</td><td>67</td><td>40</td><td>67</td><td>40</td><td>56</td><td>81</td><td>77</td><td>75</td><td>60</td><td>73</td><td>717</td></tr> </table> <table border="1" style="margin-left: 20px;"> <tr><th>月</th><th>4</th><th>5</th><th>6</th><th>7</th><th>8</th><th>9</th><th>10</th><th>11</th><th>12</th><th>1</th><th>2</th><th>3</th><th>計</th></tr> <tr><td>利用回数</td><td>79</td><td>82</td><td>75</td><td>87</td><td>127</td><td>106</td><td>143</td><td>119</td><td>81</td><td>122</td><td>103</td><td>77</td><td>1201</td></tr> </table> ◎ 公共用水の水質汚濁防止のため、小型合併処理浄化槽の設置費の一部を補助した。 5 人槽 1 基	月	4	5	6	7	8	9	10	11	12	1	2	3	計	利用回数	40	41	67	40	67	40	56	81	77	75	60	73	717	月	4	5	6	7	8	9	10	11	12	1	2	3	計	利用回数	79	82	75	87	127	106	143	119	81	122	103	77	1201
		月		4	5	6	7	8	9	10	11	12	1	2	3	計																																											
		利用回数		40	41	67	40	67	40	56	81	77	75	60	73	717																																											
		月		4	5	6	7	8	9	10	11	12	1	2	3	計																																											
		利用回数		79	82	75	87	127	106	143	119	81	122	103	77	1201																																											
		国 0																																																									
	県 117,000																																																										
	市債 0																																																										
	他 485,003																																																										
一財 2,985,772																																																											
北信保健衛生施設組合負担金		22,587,000	◎ 北信保健衛生施設組合が運営する斎場の運営費の一部を負担した。																																																								
		国 0																																																									
		県 0																																																									
		市債 0																																																									
		他 0																																																									
一財 22,587,000																																																											
し尿等投入施設整備事業費	し尿等投入施設整備事業費	162,000,000	◎ 中野浄化管理センター内にし尿等投入施設を整備するため、工事を委託した。 ・し尿等投入施設整備工事委託料 162,000,000 円																																																								
		国 76,140,000																																																									
		県 0																																																									
		市債 76,900,000																																																									
		他 2,170,884																																																									
一財 6,789,116																																																											



4款 衛生費

項目	事業名	事業費 (単位 円)	主要事業の実績及び成果 (事業内容及び成果)																																			
	し尿等投入施設 管理等事業費	66,433,826	◎ し尿等投入施設建設中のため、し尿等の運搬を市外の処理施設へ運搬業務委託をした。 ・し尿等収集運搬委託料 5,233,224 円  ◎ し尿等投入施設建設中のため、し尿等の処理を市外の処理施設へ処理委託をした。 ・し尿等処分委託料 47,975,501 円																																			
		国		0																																		
県		0																																				
市債		0																																				
他		5,413,242																																				
一財	61,020,584																																					
	し尿等投入施設 整備事業費 (通次繰越)	60,000,000	◎ 中野浄化管理センター内にし尿等投入施設を整備するため、工事を委託した。 ・し尿等投入施設整備工事委託料 60,000,000 円																																			
		国		21,000,000																																		
		県		0																																		
		市債		37,000,000																																		
		他		0																																		
一財	2,000,000																																					
7 公害対策費	環境公害防止 対策事業費	2,374,420	◎ 環境公害防止指導員による地域内のパトロール、河川等の水質検査、騒音測定を行った。 ・環境公害防止指導員 14人 ・河川一斉パトロール実施箇所 夜間瀬川  ・公害等の通報件数 <table border="1" style="margin-left: 20px;"> <tr> <td>水質汚濁</td> <td>10 件</td> <td>振動</td> <td>0 件</td> </tr> <tr> <td>騒音</td> <td>10 件</td> <td>地盤沈下</td> <td>0 件</td> </tr> <tr> <td>悪臭</td> <td>7 件</td> <td>不法投棄</td> <td>19 件</td> </tr> <tr> <td>大気汚染</td> <td>23 件</td> <td>その他</td> <td>16 件</td> </tr> <tr> <td>土壌汚染</td> <td>0 件</td> <td>計</td> <td>85 件</td> </tr> </table>	水質汚濁	10 件	振動	0 件	騒音	10 件	地盤沈下	0 件	悪臭	7 件	不法投棄	19 件	大気汚染	23 件	その他	16 件	土壌汚染	0 件	計	85 件															
		水質汚濁		10 件	振動	0 件																																
		騒音		10 件	地盤沈下	0 件																																
		悪臭		7 件	不法投棄	19 件																																
		大気汚染		23 件	その他	16 件																																
		土壌汚染		0 件	計	85 件																																
		国		0																																		
		県		0																																		
		市債		0																																		
		他		0																																		
一財	2,374,420																																					
			・主要河川等水質検査結果 ※数値は年平均値 (mg/l) <table border="1" style="margin-left: 20px;"> <thead> <tr> <th>水域名</th> <th>PH</th> <th>SS</th> <th>DO</th> <th>BOD</th> </tr> </thead> <tbody> <tr> <td>千曲川 (壁田)</td> <td>7.55</td> <td>4.5</td> <td>9.78</td> <td>1.4</td> </tr> <tr> <td>夜間瀬川 (柳沢)</td> <td>7.4</td> <td>10.5</td> <td>10.25</td> <td>0.78</td> </tr> <tr> <td>内川 (壁田)</td> <td>7.43</td> <td>4.75</td> <td>10.3</td> <td>0.88</td> </tr> <tr> <td>篠井川 (立ヶ花)</td> <td>7.15</td> <td>11.5</td> <td>8.3</td> <td>1.58</td> </tr> <tr> <td>斑尾川 (斑尾橋)</td> <td>8.05</td> <td>7.5</td> <td>10.63</td> <td>1.02</td> </tr> <tr> <td>伊沢川 (山ノ内町)</td> <td>7.28</td> <td>4.5</td> <td>10.13</td> <td>0.73</td> </tr> </tbody> </table>	水域名	PH	SS	DO	BOD	千曲川 (壁田)	7.55	4.5	9.78	1.4	夜間瀬川 (柳沢)	7.4	10.5	10.25	0.78	内川 (壁田)	7.43	4.75	10.3	0.88	篠井川 (立ヶ花)	7.15	11.5	8.3	1.58	斑尾川 (斑尾橋)	8.05	7.5	10.63	1.02	伊沢川 (山ノ内町)	7.28	4.5	10.13	0.73
水域名	PH	SS	DO	BOD																																		
千曲川 (壁田)	7.55	4.5	9.78	1.4																																		
夜間瀬川 (柳沢)	7.4	10.5	10.25	0.78																																		
内川 (壁田)	7.43	4.75	10.3	0.88																																		
篠井川 (立ヶ花)	7.15	11.5	8.3	1.58																																		
斑尾川 (斑尾橋)	8.05	7.5	10.63	1.02																																		
伊沢川 (山ノ内町)	7.28	4.5	10.13	0.73																																		
			※PHとは、水の酸性とアルカリ性の度合いで、中性の水は7である。7よりも小さい時は酸性、大きい時はアルカリ性である。 ※SSとは、水中の浮遊物質で、数値が大きいほど水は濁っている。 ※DOとは、水中に溶けている酸素で、数値が小さいほど水は汚れている。 ※BODとは、水が汚れているかを示す指標で、数値が小さいほど水はきれいである。																																			
			・沿道住居等の環境基準を達成するために、市内2か所で自動車騒音常時監視調査を行った。 <table border="1" style="margin-left: 20px;"> <thead> <tr> <th rowspan="2">路線名</th> <th colspan="2">等価騒音 レベル (dB)</th> <th colspan="2">環境基準 適合状況</th> </tr> <tr> <th>昼間</th> <th>夜間</th> <th>昼間</th> <th>夜間</th> </tr> </thead> <tbody> <tr> <td>壁田交差点 ～古牧橋付近</td> <td>69</td> <td>64</td> <td>適合</td> <td>適合</td> </tr> <tr> <td>江部交差点 ～信州中野IC入口交差点</td> <td>69</td> <td>60</td> <td>適合</td> <td>適合</td> </tr> </tbody> </table>	路線名	等価騒音 レベル (dB)		環境基準 適合状況		昼間	夜間	昼間	夜間	壁田交差点 ～古牧橋付近	69	64	適合	適合	江部交差点 ～信州中野IC入口交差点	69	60	適合	適合																
路線名	等価騒音 レベル (dB)		環境基準 適合状況																																			
	昼間	夜間	昼間	夜間																																		
壁田交差点 ～古牧橋付近	69	64	適合	適合																																		
江部交差点 ～信州中野IC入口交差点	69	60	適合	適合																																		

4款 衛生費

項目	事業名	事業費 (単位 円)	主要事業の実績及び成果 (事業内容及び成果)																
			<p>◎ 放射性物質を調査するため、公共施設等の空間放射線量を測定した。</p> <table border="1"> <thead> <tr> <th>測定施設</th> <th>回数</th> <th>測定結果</th> </tr> </thead> <tbody> <tr> <td>本庁舎・豊田支所</td> <td>各11回</td> <td>異常なし</td> </tr> <tr> <td>小中学校 (15校)</td> <td>各5回</td> <td>異常なし</td> </tr> <tr> <td>保育所・幼稚園・認定こども園 (14園)</td> <td>各6回</td> <td>異常なし</td> </tr> <tr> <td>児童クラブ・児童センター (9施設)</td> <td>各1回</td> <td>異常なし</td> </tr> </tbody> </table>	測定施設	回数	測定結果	本庁舎・豊田支所	各11回	異常なし	小中学校 (15校)	各5回	異常なし	保育所・幼稚園・認定こども園 (14園)	各6回	異常なし	児童クラブ・児童センター (9施設)	各1回	異常なし	
測定施設	回数	測定結果																	
本庁舎・豊田支所	各11回	異常なし																	
小中学校 (15校)	各5回	異常なし																	
保育所・幼稚園・認定こども園 (14園)	各6回	異常なし																	
児童クラブ・児童センター (9施設)	各1回	異常なし																	
8 霊園管理費	霊園管理事業費	37,678,668	<p>◎ 中野市民霊園を運営し、使用者が快適に使用できるよう適正な維持管理に努めた。</p> <ul style="list-style-type: none"> <li>管理業務委託料 425,948 円</li> <li>永代使用料還付金 16 件 4,000,000 円</li> </ul> <p>◎ 合葬式墓地を整備するため、工事及び監理業務委託をした。</p> <ul style="list-style-type: none"> <li>合葬式墓地整備工事監理業務委託料 990,000 円</li> <li>合葬式墓地整備工事 32,010,000 円</li> </ul>																
		<table border="1"> <tr><td>国</td><td>0</td></tr> <tr><td>県</td><td>0</td></tr> <tr><td>市債</td><td>0</td></tr> <tr><td>他</td><td>1,663,008</td></tr> <tr><td>一財</td><td>36,015,660</td></tr> </table>	国	0	県	0	市債	0	他	1,663,008	一財	36,015,660							
国	0																		
県	0																		
市債	0																		
他	1,663,008																		
一財	36,015,660																		
9 水道費	上水道等供給安定化事業負担金	22,436,000	<p>◎ 上水道等の安定供給を継続するため、水道施設の整備に係る経費、起債償還額の一部を負担した。</p>																
		<table border="1"> <tr><td>国</td><td>0</td></tr> <tr><td>県</td><td>0</td></tr> <tr><td>市債</td><td>0</td></tr> <tr><td>他</td><td>0</td></tr> <tr><td>一財</td><td>22,436,000</td></tr> </table>	国	0	県	0	市債	0	他	0	一財	22,436,000							
国	0																		
県	0																		
市債	0																		
他	0																		
一財	22,436,000																		
(2) 清掃費																			
1 清掃総務費	環境美化推進事業費	2,588,480	<p>◎ 清潔で衛生的な生活の維持等のため、次の事業を行った。</p> <ul style="list-style-type: none"> <li>中野市衛生自治会に対する一般廃棄物の分別指導</li> <li>毎月の定期清掃及び市民大清掃の指導</li> <li>粗大ごみ収集指導及び監督</li> </ul> <p>◎ 環境保全及び交通の障害防止のため、公道等に不法投棄された粗大ごみを回収し処分した。</p> <table border="1"> <thead> <tr> <th>収集品目</th> <th>数量</th> <th>収集品目</th> <th>数量</th> </tr> </thead> <tbody> <tr> <td>エアコン</td> <td>0 台</td> <td>洗濯機</td> <td>7 台</td> </tr> <tr> <td>テレビ</td> <td>14 台</td> <td>タイヤ</td> <td>22 本</td> </tr> <tr> <td>冷蔵庫</td> <td>1 台</td> <td>処分料</td> <td>72,480 円</td> </tr> </tbody> </table>	収集品目	数量	収集品目	数量	エアコン	0 台	洗濯機	7 台	テレビ	14 台	タイヤ	22 本	冷蔵庫	1 台	処分料	72,480 円
収集品目	数量	収集品目	数量																
エアコン	0 台	洗濯機	7 台																
テレビ	14 台	タイヤ	22 本																
冷蔵庫	1 台	処分料	72,480 円																
	北信保健衛生施設組合負担金	651,975,000	<p>◎ 北信保健衛生施設組合が行うじん芥の処理及び一般管理費の一部を負担した。</p>																
		<table border="1"> <tr><td>国</td><td>0</td></tr> <tr><td>県</td><td>0</td></tr> <tr><td>市債</td><td>0</td></tr> <tr><td>他</td><td>2,438,910</td></tr> <tr><td>一財</td><td>649,536,090</td></tr> </table>	国	0	県	0	市債	0	他	2,438,910	一財	649,536,090							
国	0																		
県	0																		
市債	0																		
他	2,438,910																		
一財	649,536,090																		

4款 衛生費

項目	事業名	事業費 (単位 円)	主要事業の実績及び成果 (事業内容及び成果)
2 ごみ処理費	家庭ごみ収集事業	59,991,515	<p>◎ 衛生的な都市づくりのため、一般廃棄物の円滑かつ適正な収集を行った。</p> <ul style="list-style-type: none"> <li>・可燃ごみ 7,803 t</li> <li>・プラスチック製容器包装 283 t</li> <li>・金属類 186 t</li> <li>・埋立ごみ 131 t</li> <li>・収集委託料（6業者） 58,856,310 円</li> </ul> <p>◎ ごみ集積所の建設費の一部を補助した。</p> <ul style="list-style-type: none"> <li>・2棟 214,800 円</li> </ul>
		国	0
		県	0
		市債	0
		他	58,856,310
		一財	1,135,205
	ごみ減量化・再資源化事業費	20,882,729	<p>◎ 一般ごみの適正排出を周知するため、収集日カレンダーを作成し、全戸配布した。</p> <p>◎ 資源物の再資源化のための処理を行った。</p> <ul style="list-style-type: none"> <li>・プラスチック製容器包装（中間処理量） 283 t</li> <li>（再商品化引渡量） 242 t</li> <li>・紙パック 2 t</li> <li>・段ボール 63 t</li> <li>・新聞紙 164 t</li> <li>・雑誌・雑がみ 155 t</li> </ul> <p>◎ 資源物の排出機会拡大を目的に日曜回収を実施し、合わせて食用油及び古着・古布の回収を行った。</p> <ul style="list-style-type: none"> <li>・日曜回収 10 回</li> <li>・食用油 613 kg</li> <li>・古着・古布 5.51 t</li> </ul> <p>◎ ごみ減量化と再資源化を目的に、硬質プラスチック製品、陶磁器の特別回収を行った。</p> <ul style="list-style-type: none"> <li>・硬質プラスチック製品 11.14 t</li> <li>・陶磁器 2.50 t</li> </ul> <p>◎ 古紙の再資源化を図るため、資源物回収を実施した団体に対し、報奨金を交付した。</p> <ul style="list-style-type: none"> <li>・14団体（406,750kg） 1,220,250 円</li> </ul>
		国	0
		県	0
		市債	0
		他	2,194,389
		一財	18,688,340

4款 衛生費

項目	事業名	事業費 (単位 円)	主要事業の実績及び成果 (事業内容及び成果)																																																																																																																																																			
			◎ ごみ、資源物の処理量 (単位: t)																																																																																																																																																			
			<table border="1"> <thead> <tr> <th>区分</th> <th>平成26年度</th> <th>平成27年度</th> <th>平成28年度</th> <th>平成29年度</th> <th>平成30年度</th> <th>令和元年度</th> </tr> </thead> <tbody> <tr><td>可燃ごみ</td><td>11,217</td><td>11,517</td><td>11,198</td><td>11,412</td><td>11,086</td><td>12,200</td></tr> <tr><td>埋立ごみ</td><td>122</td><td>137</td><td>148</td><td>132</td><td>133</td><td>131</td></tr> <tr><td>プラスチック製容器包装</td><td>282</td><td>288</td><td>282</td><td>284</td><td>282</td><td>283</td></tr> <tr><td>金属類</td><td>180</td><td>178</td><td>180</td><td>182</td><td>171</td><td>186</td></tr> <tr><td>びん</td><td>219</td><td>217</td><td>209</td><td>202</td><td>192</td><td>187</td></tr> <tr><td>ペットボトル</td><td>27</td><td>23</td><td>22</td><td>20</td><td>19</td><td>18</td></tr> <tr><td>白色発泡トレイ</td><td>2</td><td>1</td><td>1</td><td>1</td><td>1</td><td>1</td></tr> <tr><td>紙パック</td><td>3</td><td>3</td><td>2</td><td>2</td><td>2</td><td>2</td></tr> <tr><td>段ボール</td><td>133</td><td>104</td><td>82</td><td>76</td><td>69</td><td>63</td></tr> <tr><td>新聞紙</td><td>276</td><td>232</td><td>171</td><td>217</td><td>188</td><td>164</td></tr> <tr><td>雑誌・雑がみ</td><td>404</td><td>298</td><td>248</td><td>203</td><td>170</td><td>155</td></tr> <tr><td>古着・古布</td><td>7</td><td>6</td><td>6</td><td>5</td><td>5</td><td>6</td></tr> <tr><td>剪定枝</td><td>22</td><td>14</td><td>16</td><td>16</td><td>16</td><td>19</td></tr> <tr><td>食用油</td><td>1</td><td>1</td><td>1</td><td>1</td><td>1</td><td>1</td></tr> <tr><td>硬質プラスチック製品</td><td>6</td><td>5</td><td>9</td><td>12</td><td>12</td><td>11</td></tr> <tr><td>陶磁器</td><td>2</td><td>2</td><td>3</td><td>3</td><td>3</td><td>3</td></tr> <tr><td>有害ごみ</td><td>21</td><td>22</td><td>22</td><td>19</td><td>19</td><td>18</td></tr> <tr><td>不燃性粗大ごみ</td><td>74</td><td>56</td><td>60</td><td>52</td><td>84</td><td>22</td></tr> <tr><td>計</td><td>12,998</td><td>13,104</td><td>12,660</td><td>12,839</td><td>12,453</td><td>13,470</td></tr> <tr><td>廃タイヤ(本)</td><td>198</td><td>940</td><td>1,059</td><td>1,216</td><td>1,212</td><td>722</td></tr> </tbody> </table>	区分	平成26年度	平成27年度	平成28年度	平成29年度	平成30年度	令和元年度	可燃ごみ	11,217	11,517	11,198	11,412	11,086	12,200	埋立ごみ	122	137	148	132	133	131	プラスチック製容器包装	282	288	282	284	282	283	金属類	180	178	180	182	171	186	びん	219	217	209	202	192	187	ペットボトル	27	23	22	20	19	18	白色発泡トレイ	2	1	1	1	1	1	紙パック	3	3	2	2	2	2	段ボール	133	104	82	76	69	63	新聞紙	276	232	171	217	188	164	雑誌・雑がみ	404	298	248	203	170	155	古着・古布	7	6	6	5	5	6	剪定枝	22	14	16	16	16	19	食用油	1	1	1	1	1	1	硬質プラスチック製品	6	5	9	12	12	11	陶磁器	2	2	3	3	3	3	有害ごみ	21	22	22	19	19	18	不燃性粗大ごみ	74	56	60	52	84	22	計	12,998	13,104	12,660	12,839	12,453	13,470	廃タイヤ(本)	198	940	1,059	1,216	1,212	722
区分	平成26年度	平成27年度	平成28年度	平成29年度	平成30年度	令和元年度																																																																																																																																																
可燃ごみ	11,217	11,517	11,198	11,412	11,086	12,200																																																																																																																																																
埋立ごみ	122	137	148	132	133	131																																																																																																																																																
プラスチック製容器包装	282	288	282	284	282	283																																																																																																																																																
金属類	180	178	180	182	171	186																																																																																																																																																
びん	219	217	209	202	192	187																																																																																																																																																
ペットボトル	27	23	22	20	19	18																																																																																																																																																
白色発泡トレイ	2	1	1	1	1	1																																																																																																																																																
紙パック	3	3	2	2	2	2																																																																																																																																																
段ボール	133	104	82	76	69	63																																																																																																																																																
新聞紙	276	232	171	217	188	164																																																																																																																																																
雑誌・雑がみ	404	298	248	203	170	155																																																																																																																																																
古着・古布	7	6	6	5	5	6																																																																																																																																																
剪定枝	22	14	16	16	16	19																																																																																																																																																
食用油	1	1	1	1	1	1																																																																																																																																																
硬質プラスチック製品	6	5	9	12	12	11																																																																																																																																																
陶磁器	2	2	3	3	3	3																																																																																																																																																
有害ごみ	21	22	22	19	19	18																																																																																																																																																
不燃性粗大ごみ	74	56	60	52	84	22																																																																																																																																																
計	12,998	13,104	12,660	12,839	12,453	13,470																																																																																																																																																
廃タイヤ(本)	198	940	1,059	1,216	1,212	722																																																																																																																																																
	バイオマス利活用 推進事業費	632,397	◎ 地域のバイオマスである剪定枝の有効利用を図り、循環型社会の形成を推進した。 ・剪定枝回収 8回 19t																																																																																																																																																			
		国 0																																																																																																																																																				
		県 0																																																																																																																																																				
		市債 0	◎ 生ごみの減量化を推進するため、堆肥化機器等の購入費の一部を助成した。 ・堆肥化機器等購入費補助 27件 179,914円																																																																																																																																																			
		他 0																																																																																																																																																				
		一財 632,397																																																																																																																																																				
	資源物等排出 支援事業費	187,499	◎ 資源物等の排出が困難な世帯を対象に、資源物、有害ごみ及び不燃性粗大ごみの戸別収集を行った。 ・対象世帯 70世帯 ・資源物 12回 ・有害ごみ 2回 ・不燃性粗大ごみ 1回																																																																																																																																																			
		国 0																																																																																																																																																				
		県 0																																																																																																																																																				
		市債 0																																																																																																																																																				
		他 0																																																																																																																																																				
		一財 187,499	<table border="1"> <thead> <tr> <th>区分</th> <th>収集量(kg)</th> <th>区分</th> <th>収集量(kg)</th> </tr> </thead> <tbody> <tr><td>びん</td><td>467.5</td><td>段ボール</td><td>342.8</td></tr> <tr><td>ペットボトル</td><td>97.5</td><td>雑誌・雑紙</td><td>1,718.0</td></tr> <tr><td>白色トレイ</td><td>11.2</td><td>不燃性粗大ごみ</td><td>17.0</td></tr> <tr><td>新聞紙</td><td>2,349.0</td><td>有害ごみ</td><td>16.6</td></tr> <tr><td>牛乳パック</td><td>19.5</td><td>計</td><td>5,039.1</td></tr> </tbody> </table>	区分	収集量(kg)	区分	収集量(kg)	びん	467.5	段ボール	342.8	ペットボトル	97.5	雑誌・雑紙	1,718.0	白色トレイ	11.2	不燃性粗大ごみ	17.0	新聞紙	2,349.0	有害ごみ	16.6	牛乳パック	19.5	計	5,039.1																																																																																																																											
区分	収集量(kg)	区分	収集量(kg)																																																																																																																																																			
びん	467.5	段ボール	342.8																																																																																																																																																			
ペットボトル	97.5	雑誌・雑紙	1,718.0																																																																																																																																																			
白色トレイ	11.2	不燃性粗大ごみ	17.0																																																																																																																																																			
新聞紙	2,349.0	有害ごみ	16.6																																																																																																																																																			
牛乳パック	19.5	計	5,039.1																																																																																																																																																			
	令和元年台風 第19号災害 関連事業費	61,249,584	◎ 令和元年東日本台風による浸水被害を受けた一般家庭の災害廃棄物の処理を行った。																																																																																																																																																			
		国 30,498,573	<table border="1"> <thead> <tr> <th>災害ごみの種類等</th> <th>総量(概算値)</th> <th>処分費(円)</th> </tr> </thead> <tbody> <tr><td>可燃ごみ</td><td>753.13t</td><td>14,720,228円</td></tr> <tr><td>収集運搬</td><td></td><td>17,788,247円</td></tr> <tr><td>木くず</td><td>55.4t</td><td>3,351,700円</td></tr> <tr><td>不燃性粗大ごみ</td><td>53.66t</td><td>295,130円</td></tr> <tr><td>ガラス・陶磁器類</td><td>115.12t</td><td>14,538,040円</td></tr> <tr><td>家電4品目</td><td>484台</td><td>1,607,659円</td></tr> <tr><td>畳</td><td>79.71t</td><td>4,822,455円</td></tr> <tr><td>廃タイヤ</td><td>915本</td><td>173,470円</td></tr> <tr><td>計</td><td></td><td>57,296,929円</td></tr> </tbody> </table>	災害ごみの種類等	総量(概算値)	処分費(円)	可燃ごみ	753.13t	14,720,228円	収集運搬		17,788,247円	木くず	55.4t	3,351,700円	不燃性粗大ごみ	53.66t	295,130円	ガラス・陶磁器類	115.12t	14,538,040円	家電4品目	484台	1,607,659円	畳	79.71t	4,822,455円	廃タイヤ	915本	173,470円	計		57,296,929円																																																																																																																					
災害ごみの種類等	総量(概算値)	処分費(円)																																																																																																																																																				
可燃ごみ	753.13t	14,720,228円																																																																																																																																																				
収集運搬		17,788,247円																																																																																																																																																				
木くず	55.4t	3,351,700円																																																																																																																																																				
不燃性粗大ごみ	53.66t	295,130円																																																																																																																																																				
ガラス・陶磁器類	115.12t	14,538,040円																																																																																																																																																				
家電4品目	484台	1,607,659円																																																																																																																																																				
畳	79.71t	4,822,455円																																																																																																																																																				
廃タイヤ	915本	173,470円																																																																																																																																																				
計		57,296,929円																																																																																																																																																				
		県 0																																																																																																																																																				
		市債 0																																																																																																																																																				
		他 75,845																																																																																																																																																				
		一財 30,675,166																																																																																																																																																				

5款 労働費

項目	事業名	事業費 (単位 円)	主要事業の実績及び成果 (事業内容及び成果)																																		
(1) 労働諸費																																					
1 労働諸費	労働者福祉事業費	7,351,773	<p>◎ 市内中小企業に働く勤労者の福利厚生、勤労意欲の向上を図るため、勤労者互助会に補助した。</p> <ul style="list-style-type: none"> <li>・勤労者互助会加入企業 92 社</li> <li>・勤労者互助会加入者数 859 人</li> </ul> <p>◎ 中小企業退職金共済・特定退職金共済制度加入事業主に対し、掛金の一部を補助し、雇用の確保、企業への定着・勤労意欲の向上を図った。</p> <ul style="list-style-type: none"> <li>・中小企業退職金共済掛金補助交付企業 87 社</li> <li>1,029,400 円</li> </ul> <p>◎ 勤労者の金融機関としての労働金庫へ資金の預託を行い、勤労者生活資金融資の円滑化を図った。</p> <ul style="list-style-type: none"> <li>・預託額 5,000,000 円</li> <li>・令和元年度末融資額残高 0 件 0 円</li> </ul>																																		
	雇用対策事業費	11,245,550	<p>◎ 飯山公共職業安定所と連携して、職業相談、就職あっせんを行い雇用の安定と確保に努めた。</p> <ul style="list-style-type: none"> <li>・利用状況 求人 106 人 求職 606 人</li> <li>紹介 1,568 人 就職 571 人</li> </ul> <p>◎ 市内企業・事業所への新規就職者の職業意識の高揚と職場定着を図るため新規就職者激励大会を開催した。</p> <ul style="list-style-type: none"> <li>・新規就職者激励大会出席者 13 社 103 人</li> </ul> <p>◎ 職業の安定と労働者の地位向上を図るため、中野地域職業訓練センターの活用を推進し、施設管理は指定管理者の職業訓練法人中高職業訓練協会へ委託した。</p> <ul style="list-style-type: none"> <li>・年間延べ利用人数 33,521 人</li> </ul> <p>◎ 地域産業を担う人材育成と人づくりを通じ、活力ある地域づくりを目指す職業訓練の推進及び働きながら技術を習得し技能者の養成を行う北信州能力開発センターの運営費に対して負担した。</p> <ul style="list-style-type: none"> <li>5,014,390 円</li> <li>・認定訓練 普通課程</li> </ul> <table border="1"> <tr> <td>訓練科目</td> <td>建築科</td> <td>配管科</td> <td>左官科</td> <td>計</td> </tr> <tr> <td>訓練期間(年)</td> <td>3</td> <td>2</td> <td>3</td> <td rowspan="2">/</td> </tr> <tr> <td>生徒数(人)</td> <td>6</td> <td>5</td> <td>1</td> <td>12</td> </tr> </table> <ul style="list-style-type: none"> <li>・認定訓練 短期課程</li> </ul> <table border="1"> <tr> <td>訓練科目</td> <td>一般事務科</td> <td>電子計算機科</td> <td>配管科</td> <td>建築科</td> </tr> <tr> <td>受講者(人)</td> <td>37</td> <td>75</td> <td>12</td> <td>8</td> </tr> <tr> <td colspan="4"></td> <td>受講者計(人)</td> </tr> <tr> <td colspan="4"></td> <td>132</td> </tr> </table> <p>◎ 職業訓練法人中高職業訓練協会へ、50歳未満の就職を希望する女性のための就職支援事業を委託した。</p> <ul style="list-style-type: none"> <li>3,666,300 円</li> </ul>	訓練科目	建築科	配管科	左官科	計	訓練期間(年)	3	2	3	/	生徒数(人)	6	5	1	12	訓練科目	一般事務科	電子計算機科	配管科	建築科	受講者(人)	37	75	12	8					受講者計(人)				
訓練科目	建築科	配管科	左官科	計																																	
訓練期間(年)	3	2	3	/																																	
生徒数(人)	6	5	1		12																																
訓練科目	一般事務科	電子計算機科	配管科	建築科																																	
受講者(人)	37	75	12	8																																	
				受講者計(人)																																	
				132																																	

6 款 農林水産業費

項目	事業名	事業費 (単位 円)	主要事業の実績及び成果 (事業内容及び成果)																																																																																																																				
(1) 農業費																																																																																																																							
1 農業委員会費	農業委員会運営費	22,184,620	◎ 農業委員会等に関する業務処理状況  1 農業委員会等に関する法律第6条第1項関係 (1) 農地法第3条の権利移転・設定 <table border="1"> <thead> <tr> <th></th> <th>平成29年度</th> <th>平成30年度</th> <th>令和元年度</th> </tr> </thead> <tbody> <tr> <td>受理件数(件)</td> <td>60</td> <td>50</td> <td>54</td> </tr> <tr> <td>面積(a)</td> <td>682</td> <td>600</td> <td>995</td> </tr> </tbody> </table> (2) 農地法第4条所有地の転用 <table border="1"> <thead> <tr> <th></th> <th>平成29年度</th> <th>平成30年度</th> <th>令和元年度</th> </tr> </thead> <tbody> <tr> <td>受理件数(件)</td> <td>18</td> <td>11</td> <td>11</td> </tr> <tr> <td>面積(a)</td> <td>72</td> <td>57</td> <td>39</td> </tr> </tbody> </table> (3) 農地法第5条転用目的の権利移転・設定 <table border="1"> <thead> <tr> <th></th> <th>平成29年度</th> <th>平成30年度</th> <th>令和元年度</th> </tr> </thead> <tbody> <tr> <td>受理件数(件)</td> <td>57</td> <td>51</td> <td>48</td> </tr> <tr> <td>面積(a)</td> <td>797</td> <td>453</td> <td>493</td> </tr> </tbody> </table> (4) 農地法第18条第6項の通知 <table border="1"> <thead> <tr> <th></th> <th>平成29年度</th> <th>平成30年度</th> <th>令和元年度</th> </tr> </thead> <tbody> <tr> <td>受理件数(件)</td> <td>55</td> <td>15</td> <td>52</td> </tr> <tr> <td>面積(a)</td> <td>1,077</td> <td>213</td> <td>907</td> </tr> </tbody> </table> (5) 農業経営基盤強化促進法第18条の権利移転・設定 <table border="1"> <thead> <tr> <th></th> <th>平成29年度</th> <th>平成30年度</th> <th>令和元年度</th> </tr> </thead> <tbody> <tr> <td>受理件数(件)</td> <td>342</td> <td>485</td> <td>410</td> </tr> <tr> <td>面積(a)</td> <td>6,581</td> <td>9,318</td> <td>9,516</td> </tr> </tbody> </table> (6) 農地法施行規則第29条第1号の届出 <table border="1"> <thead> <tr> <th></th> <th>平成29年度</th> <th>平成30年度</th> <th>令和元年度</th> </tr> </thead> <tbody> <tr> <td>受理件数(件)</td> <td>12</td> <td>8</td> <td>4</td> </tr> <tr> <td>面積(a)</td> <td>15</td> <td>8</td> <td>3</td> </tr> </tbody> </table> 2 農業者年金受託業務 (人) <table border="1"> <thead> <tr> <th></th> <th>平成29年度</th> <th>平成30年度</th> <th>令和元年度</th> </tr> </thead> <tbody> <tr> <td>経営移譲年金受給者数</td> <td>372</td> <td>345</td> <td>327</td> </tr> <tr> <td>農業者老齢年金受給者数</td> <td>306</td> <td>298</td> <td>303</td> </tr> <tr> <td>特例農業者老齢年金受給者数</td> <td>28</td> <td>28</td> <td>27</td> </tr> <tr> <td>被保険者数</td> <td>115</td> <td>111</td> <td>120</td> </tr> </tbody> </table> 3 各種証明件数 (件) <table border="1"> <thead> <tr> <th></th> <th>平成29年度</th> <th>平成30年度</th> <th>令和元年度</th> </tr> </thead> <tbody> <tr> <td>耕作証明</td> <td>20</td> <td>24</td> <td>23</td> </tr> <tr> <td>転用確認証明</td> <td>33</td> <td>19</td> <td>19</td> </tr> <tr> <td>農地台帳閲覧</td> <td>2</td> <td>1</td> <td>0</td> </tr> <tr> <td>その他</td> <td>3</td> <td>0</td> <td>1</td> </tr> <tr> <td>合計</td> <td>58</td> <td>44</td> <td>43</td> </tr> </tbody> </table>		平成29年度	平成30年度	令和元年度	受理件数(件)	60	50	54	面積(a)	682	600	995		平成29年度	平成30年度	令和元年度	受理件数(件)	18	11	11	面積(a)	72	57	39		平成29年度	平成30年度	令和元年度	受理件数(件)	57	51	48	面積(a)	797	453	493		平成29年度	平成30年度	令和元年度	受理件数(件)	55	15	52	面積(a)	1,077	213	907		平成29年度	平成30年度	令和元年度	受理件数(件)	342	485	410	面積(a)	6,581	9,318	9,516		平成29年度	平成30年度	令和元年度	受理件数(件)	12	8	4	面積(a)	15	8	3		平成29年度	平成30年度	令和元年度	経営移譲年金受給者数	372	345	327	農業者老齢年金受給者数	306	298	303	特例農業者老齢年金受給者数	28	28	27	被保険者数	115	111	120		平成29年度	平成30年度	令和元年度	耕作証明	20	24	23	転用確認証明	33	19	19	農地台帳閲覧	2	1	0	その他	3	0	1	合計	58	44	43
				平成29年度	平成30年度	令和元年度																																																																																																																	
		受理件数(件)		60	50	54																																																																																																																	
		面積(a)		682	600	995																																																																																																																	
				平成29年度	平成30年度	令和元年度																																																																																																																	
受理件数(件)	18	11	11																																																																																																																				
面積(a)	72	57	39																																																																																																																				
	平成29年度	平成30年度	令和元年度																																																																																																																				
受理件数(件)	57	51	48																																																																																																																				
面積(a)	797	453	493																																																																																																																				
	平成29年度	平成30年度	令和元年度																																																																																																																				
受理件数(件)	55	15	52																																																																																																																				
面積(a)	1,077	213	907																																																																																																																				
	平成29年度	平成30年度	令和元年度																																																																																																																				
受理件数(件)	342	485	410																																																																																																																				
面積(a)	6,581	9,318	9,516																																																																																																																				
	平成29年度	平成30年度	令和元年度																																																																																																																				
受理件数(件)	12	8	4																																																																																																																				
面積(a)	15	8	3																																																																																																																				
	平成29年度	平成30年度	令和元年度																																																																																																																				
経営移譲年金受給者数	372	345	327																																																																																																																				
農業者老齢年金受給者数	306	298	303																																																																																																																				
特例農業者老齢年金受給者数	28	28	27																																																																																																																				
被保険者数	115	111	120																																																																																																																				
	平成29年度	平成30年度	令和元年度																																																																																																																				
耕作証明	20	24	23																																																																																																																				
転用確認証明	33	19	19																																																																																																																				
農地台帳閲覧	2	1	0																																																																																																																				
その他	3	0	1																																																																																																																				
合計	58	44	43																																																																																																																				
	国	0																																																																																																																					
	県	4,459,643																																																																																																																					
	市債	0																																																																																																																					
	他	22,900																																																																																																																					
	一財	17,702,077																																																																																																																					

6 款 農林水産業費

項目	事業名	事業費 (単位 円)	主要事業の実績及び成果 (事業内容及び成果)																														
2 農業総務費	農業総務費	4,940,595	<p>◎ 一般財団法人信州なかの産業・観光公社農業部門の運営費に対し負担金を交付して支援を行った。</p> <table border="1"> <thead> <tr> <th>事業主体</th> <th>事業内容</th> <th>事業費 (円)</th> </tr> </thead> <tbody> <tr> <td rowspan="5">(一財) 信州 なかの産業・ 観光公社</td> <td>農産物生産振興事業</td> <td rowspan="5">1,890,000</td> </tr> <tr> <td>農作物支援者紹介事業</td> </tr> <tr> <td>機械作業受託事業</td> </tr> <tr> <td>遊休農地活用事業</td> </tr> <tr> <td>農作物体験研修事業</td> </tr> </tbody> </table> <p>◎ 農業農村活性化基金 地域資源の多面的利活用を通して地域住民活動を支援し、農業振興、環境保全及び農村活性化を図るため基金を設置している。</p> <p style="text-align: right;">(単位:円)</p> <table border="1"> <thead> <tr> <th>平成30年度末 現在高</th> <th>本年度 積立額</th> <th>本年度 取崩額</th> <th>令和元年度末 現在高</th> </tr> </thead> <tbody> <tr> <td>55,293,000</td> <td>56,000</td> <td>0</td> <td>55,349,000</td> </tr> </tbody> </table> <p>◎ 農業経営技術奨励賞表彰事業 農業振興を図るため、農業経営技術の研究等に努力し、地域農業の模範となった方に対し、表彰を行った。</p> <table border="1"> <thead> <tr> <th>表彰年度</th> <th>表彰者</th> </tr> </thead> <tbody> <tr> <td>27</td> <td>個人2者、1団体</td> </tr> <tr> <td>28</td> <td>該当者なし</td> </tr> <tr> <td>29</td> <td>個人1者</td> </tr> <tr> <td>30</td> <td>個人1者、1団体</td> </tr> <tr> <td>元</td> <td>個人2者、1団体</td> </tr> </tbody> </table>	事業主体	事業内容	事業費 (円)	(一財) 信州 なかの産業・ 観光公社	農産物生産振興事業	1,890,000	農作物支援者紹介事業	機械作業受託事業	遊休農地活用事業	農作物体験研修事業	平成30年度末 現在高	本年度 積立額	本年度 取崩額	令和元年度末 現在高	55,293,000	56,000	0	55,349,000	表彰年度	表彰者	27	個人2者、1団体	28	該当者なし	29	個人1者	30	個人1者、1団体	元	個人2者、1団体
		事業主体		事業内容	事業費 (円)																												
		(一財) 信州 なかの産業・ 観光公社		農産物生産振興事業	1,890,000																												
農作物支援者紹介事業																																	
機械作業受託事業																																	
遊休農地活用事業																																	
農作物体験研修事業																																	
平成30年度末 現在高	本年度 積立額	本年度 取崩額	令和元年度末 現在高																														
55,293,000	56,000	0	55,349,000																														
表彰年度	表彰者																																
27	個人2者、1団体																																
28	該当者なし																																
29	個人1者																																
30	個人1者、1団体																																
元	個人2者、1団体																																
国	0																																
県	0																																
市債	0																																
他	58,847																																
一財	4,881,748																																
ふれあい農園設置 運営事業費	214,024	<p>◎ 市民が農作業体験を通して、農業に対する理解を深めることを目的に開設した、ふれあい農園の管理・運営を行った。</p> <table border="1"> <thead> <tr> <th>地区</th> <th>農園面積(m<sup>2</sup>)</th> <th>区画数(区画)</th> <th>利用数(区画)</th> </tr> </thead> <tbody> <tr> <td>西条</td> <td>4,098</td> <td>59</td> <td>50</td> </tr> <tr> <td>大保</td> <td>1,854</td> <td>27</td> <td>24</td> </tr> <tr> <td>大保第2</td> <td>2,705</td> <td>26</td> <td>26</td> </tr> <tr> <td>東吉田</td> <td>2,943</td> <td>35</td> <td>34</td> </tr> <tr> <td>計</td> <td>11,600</td> <td>147</td> <td>134</td> </tr> </tbody> </table> <p>※各地区では、複数区画を借受けている者がいる。</p>	地区	農園面積(m <sup>2</sup> )	区画数(区画)	利用数(区画)	西条	4,098	59	50	大保	1,854	27	24	大保第2	2,705	26	26	東吉田	2,943	35	34	計	11,600	147	134							
地区	農園面積(m <sup>2</sup> )	区画数(区画)	利用数(区画)																														
西条	4,098	59	50																														
大保	1,854	27	24																														
大保第2	2,705	26	26																														
東吉田	2,943	35	34																														
計	11,600	147	134																														
国	0																																
県	0																																
市債	0																																
他	207,000																																
一財	7,024																																
担い手育成支援 事業費	41,476,580	<p>◎ 新たな農業の担い手を確保・育成し、地域農業の振興を図るため、農業経営に参画する後継者等に対し、補助金の交付を行った。</p> <p>・新規就農者支援事業補助金</p> <table border="1"> <thead> <tr> <th>開始年度</th> <th>件数(件)</th> <th>金額(円)</th> <th>備考</th> </tr> </thead> <tbody> <tr> <td>28</td> <td>8</td> <td>1,750,000</td> <td>配偶者2件、定住支援1件</td> </tr> <tr> <td>29</td> <td>8</td> <td>4,200,000</td> <td>配偶者2件</td> </tr> <tr> <td>30</td> <td>20</td> <td>10,500,000</td> <td>配偶者5件</td> </tr> <tr> <td>元</td> <td>16</td> <td>3,575,000</td> <td>配偶者6件、激励2件</td> </tr> <tr> <td>計</td> <td>52</td> <td>20,025,000</td> <td></td> </tr> </tbody> </table>	開始年度	件数(件)	金額(円)	備考	28	8	1,750,000	配偶者2件、定住支援1件	29	8	4,200,000	配偶者2件	30	20	10,500,000	配偶者5件	元	16	3,575,000	配偶者6件、激励2件	計	52	20,025,000								
開始年度	件数(件)	金額(円)	備考																														
28	8	1,750,000	配偶者2件、定住支援1件																														
29	8	4,200,000	配偶者2件																														
30	20	10,500,000	配偶者5件																														
元	16	3,575,000	配偶者6件、激励2件																														
計	52	20,025,000																															
国	0																																
県	18,259,500																																
市債	0																																
他	8,830,000																																
一財	14,387,080																																

6 款 農林水産業費

項 目	事 業 名	事 業 費 (単位 円)	主 要 事 業 の 実 績 及 び 成 果 (事 業 内 容 及 び 成 果)																																																																	
			<p>◎ 地域農業の担い手を確保・育成するため、農業用施設の導入に対して、補助金の交付を行った。(国補助事業)</p> <ul style="list-style-type: none"> <li>・強い農業・担い手づくり総合支援交付金(融資主体補助型)</li> </ul> <table border="1"> <thead> <tr> <th>事業内容</th> <th>事業費(円)</th> <th>負担区分(円)</th> </tr> </thead> <tbody> <tr> <td>冷蔵室設置工事 182㎡</td> <td>6,156,000</td> <td>国 1,710,000 事業主体 4,446,000</td> </tr> </tbody> </table> <p>◎ 市内の3戸以上の農家で構成される団体に対し、農業及び農業地域の維持・発展のため、補助金の交付を行った。</p> <ul style="list-style-type: none"> <li>・集落営農支援事業補助金</li> </ul> <p>【共同利用機械等整備事業】</p> <table border="1"> <thead> <tr> <th>事業主体</th> <th>事業内容</th> <th>事業費(円)</th> <th>負担区分(円)</th> </tr> </thead> <tbody> <tr> <td>新保コンバイン組合</td> <td>コンバイン 1台</td> <td>4,200,000</td> <td>市 1,000,000 事業主体 3,200,000</td> </tr> <tr> <td>西条コンバイン組合</td> <td>コンバイン 1台</td> <td>4,380,000</td> <td>市 1,000,000 事業主体 3,380,000</td> </tr> <tr> <td>柳沢チップパー利用組合</td> <td>チップパー 1台</td> <td>1,020,000</td> <td>市 472,000 事業主体 548,000</td> </tr> <tr> <td>上今井ウッドチップパー利用組合</td> <td>チップパー 1台</td> <td>1,440,000</td> <td>市 666,000 事業主体 774,000</td> </tr> <tr> <td>計</td> <td></td> <td>11,040,000</td> <td>市 3,138,000 事業主体 7,902,000</td> </tr> </tbody> </table> <p>◎ 次世代を担う農業者となることを志向する者に対し、就農直後の経営確立に資する資金を交付した。</p> <ul style="list-style-type: none"> <li>・農業次世代人材投資資金(旧：青年就農給付金)</li> </ul> <table border="1"> <thead> <tr> <th>開始年度</th> <th>件数(件)</th> <th>人数(人)</th> <th>金額(円)</th> <th>備考</th> </tr> </thead> <tbody> <tr> <td>27</td> <td>6</td> <td>7</td> <td>9,049,500</td> <td>6件のうち夫婦1件</td> </tr> <tr> <td>28</td> <td>1</td> <td>2</td> <td>2,250,000</td> <td>1件のうち夫婦1件</td> </tr> <tr> <td>29</td> <td>1</td> <td>1</td> <td>1,500,000</td> <td></td> </tr> <tr> <td>30</td> <td>1</td> <td>2</td> <td>2,250,000</td> <td>1件のうち夫婦1件</td> </tr> <tr> <td>元</td> <td>1</td> <td>1</td> <td>1,500,000</td> <td></td> </tr> <tr> <td>計</td> <td>10</td> <td>13</td> <td>16,549,500</td> <td></td> </tr> </tbody> </table>	事業内容	事業費(円)	負担区分(円)	冷蔵室設置工事 182㎡	6,156,000	国 1,710,000 事業主体 4,446,000	事業主体	事業内容	事業費(円)	負担区分(円)	新保コンバイン組合	コンバイン 1台	4,200,000	市 1,000,000 事業主体 3,200,000	西条コンバイン組合	コンバイン 1台	4,380,000	市 1,000,000 事業主体 3,380,000	柳沢チップパー利用組合	チップパー 1台	1,020,000	市 472,000 事業主体 548,000	上今井ウッドチップパー利用組合	チップパー 1台	1,440,000	市 666,000 事業主体 774,000	計		11,040,000	市 3,138,000 事業主体 7,902,000	開始年度	件数(件)	人数(人)	金額(円)	備考	27	6	7	9,049,500	6件のうち夫婦1件	28	1	2	2,250,000	1件のうち夫婦1件	29	1	1	1,500,000		30	1	2	2,250,000	1件のうち夫婦1件	元	1	1	1,500,000		計	10	13	16,549,500	
事業内容	事業費(円)	負担区分(円)																																																																		
冷蔵室設置工事 182㎡	6,156,000	国 1,710,000 事業主体 4,446,000																																																																		
事業主体	事業内容	事業費(円)	負担区分(円)																																																																	
新保コンバイン組合	コンバイン 1台	4,200,000	市 1,000,000 事業主体 3,200,000																																																																	
西条コンバイン組合	コンバイン 1台	4,380,000	市 1,000,000 事業主体 3,380,000																																																																	
柳沢チップパー利用組合	チップパー 1台	1,020,000	市 472,000 事業主体 548,000																																																																	
上今井ウッドチップパー利用組合	チップパー 1台	1,440,000	市 666,000 事業主体 774,000																																																																	
計		11,040,000	市 3,138,000 事業主体 7,902,000																																																																	
開始年度	件数(件)	人数(人)	金額(円)	備考																																																																
27	6	7	9,049,500	6件のうち夫婦1件																																																																
28	1	2	2,250,000	1件のうち夫婦1件																																																																
29	1	1	1,500,000																																																																	
30	1	2	2,250,000	1件のうち夫婦1件																																																																
元	1	1	1,500,000																																																																	
計	10	13	16,549,500																																																																	
	農業制度資金融資 利子軽減事業費	12,546,385	◎ 農業経営の安定等に資するため、農業者が借り入れた各資金に対して利子補給等を行い、農業者負担の軽減を図った。																																																																	
		<table border="1"> <tbody> <tr> <td>国</td> <td>0</td> </tr> <tr> <td>県</td> <td>3,253,729</td> </tr> <tr> <td>市債</td> <td>0</td> </tr> <tr> <td>他</td> <td>0</td> </tr> <tr> <td>一財</td> <td>9,292,656</td> </tr> </tbody> </table>	国	0	県	3,253,729	市債	0	他	0	一財	9,292,656																																																								
国	0																																																																			
県	3,253,729																																																																			
市債	0																																																																			
他	0																																																																			
一財	9,292,656																																																																			



6 款 農林水産業費

項目	事業名	事業費 (単位 円)	主要事業の実績及び成果 (事業内容及び成果)																																																																																																																																																	
			<p>・農業近代化資金融資利子補給金 農業経営の近代化を図るために必要な生産施設等の整備 拡充資金の融資に対する利子補給を行った。</p> <table border="1"> <thead> <tr> <th>融資年</th> <th>件数 (件)</th> <th>融資総額(当初) (円)</th> <th>利子補給額 (円)</th> <th>期末融資残高 (円)</th> </tr> </thead> <tbody> <tr><td>17</td><td>2</td><td>39,880,000</td><td>2,973</td><td>0</td></tr> <tr><td>18</td><td>3</td><td>46,900,000</td><td>7,314</td><td>3,211,000</td></tr> <tr><td>22</td><td>1</td><td>3,870,000</td><td>374</td><td>0</td></tr> <tr><td>23</td><td>1</td><td>3,680,000</td><td>542</td><td>368,000</td></tr> <tr><td>24</td><td>1</td><td>12,500,000</td><td>1,162</td><td>0</td></tr> <tr><td>25</td><td>8</td><td>650,600,000</td><td>25,292</td><td>352,136,000</td></tr> <tr><td>26</td><td>12</td><td>583,900,000</td><td>1,525,988</td><td>394,542,000</td></tr> <tr><td>27</td><td>4</td><td>177,300,000</td><td>291,581</td><td>65,874,000</td></tr> <tr><td>28</td><td>1</td><td>40,000,000</td><td>68,051</td><td>17,142,000</td></tr> <tr><td>30</td><td>1</td><td>8,170,000</td><td>3,799</td><td>7,072,000</td></tr> <tr><td>計</td><td>34</td><td>1,566,800,000</td><td>1,927,076</td><td>840,345,000</td></tr> </tbody> </table> <p>※市利子補給率 0.05～0.60% ※令和元年の融資(利子補給対象外分を含む) 6 件 55,910,000 円</p> <p>・農業経営基盤強化資金融資利子助成金 農業経営基盤強化促進法に基づき、認定を受けた農業者 に融資されたスーパーL資金の利子助成を行った。</p> <table border="1"> <thead> <tr> <th>融資年</th> <th>件数 (件)</th> <th>融資総額(当初) (円)</th> <th>利子助成額 (円)</th> <th>期末融資残高 (円)</th> </tr> </thead> <tbody> <tr><td>8</td><td>1</td><td>5,860,000</td><td>7,548</td><td>310,311</td></tr> <tr><td>13</td><td>1</td><td>15,000,000</td><td>27,841</td><td>1,500,000</td></tr> <tr><td>15</td><td>1</td><td>20,000,000</td><td>13,415</td><td>2,200,000</td></tr> <tr><td>16</td><td>1</td><td>21,000,000</td><td>479</td><td>0</td></tr> <tr><td>19</td><td>1</td><td>130,000,000</td><td>67,482</td><td>22,404,000</td></tr> <tr><td>20</td><td>13</td><td>1,860,000,000</td><td>2,115,502</td><td>599,063,000</td></tr> <tr><td>21</td><td>8</td><td>1,177,000,000</td><td>996,806</td><td>271,960,000</td></tr> <tr><td>22</td><td>5</td><td>1,323,000,000</td><td>2,018,395</td><td>467,517,000</td></tr> <tr><td>23</td><td>2</td><td>1,050,000,000</td><td>298,670</td><td>23,074,000</td></tr> <tr><td>24</td><td>1</td><td>250,000,000</td><td>101,308</td><td>56,700,000</td></tr> <tr><td>25</td><td>7</td><td>1,091,805,000</td><td>758,928</td><td>621,829,000</td></tr> <tr><td>26</td><td>1</td><td>1,149,000,000</td><td>78,888</td><td>723,588,569</td></tr> <tr><td>計</td><td>42</td><td>8,092,665,000</td><td>6,485,262</td><td>2,790,145,880</td></tr> </tbody> </table> <p>※市利子助成率 0.10～1.25% ※令和元年の融資(全て利子助成対象外) 7 件 188,940,000 円</p> <p>・畜産経営維持緊急支援資金融資利子補給金 畜産経営に係る償還が困難な借入金があつて一括借換え をした農業者について、借換後の資金に対する利子補給 を行った。</p> <table border="1"> <thead> <tr> <th>融資年</th> <th>件数 (件)</th> <th>融資総額(当初) (円)</th> <th>利子補給額 (円)</th> <th>期末融資残高 (円)</th> </tr> </thead> <tbody> <tr><td>22</td><td>1</td><td>154,000,000</td><td>154,000</td><td>77,000,000</td></tr> <tr><td>計</td><td>1</td><td>154,000,000</td><td>154,000</td><td>77,000,000</td></tr> </tbody> </table> <p>※市利子補給率 0.175%</p>	融資年	件数 (件)	融資総額(当初) (円)	利子補給額 (円)	期末融資残高 (円)	17	2	39,880,000	2,973	0	18	3	46,900,000	7,314	3,211,000	22	1	3,870,000	374	0	23	1	3,680,000	542	368,000	24	1	12,500,000	1,162	0	25	8	650,600,000	25,292	352,136,000	26	12	583,900,000	1,525,988	394,542,000	27	4	177,300,000	291,581	65,874,000	28	1	40,000,000	68,051	17,142,000	30	1	8,170,000	3,799	7,072,000	計	34	1,566,800,000	1,927,076	840,345,000	融資年	件数 (件)	融資総額(当初) (円)	利子助成額 (円)	期末融資残高 (円)	8	1	5,860,000	7,548	310,311	13	1	15,000,000	27,841	1,500,000	15	1	20,000,000	13,415	2,200,000	16	1	21,000,000	479	0	19	1	130,000,000	67,482	22,404,000	20	13	1,860,000,000	2,115,502	599,063,000	21	8	1,177,000,000	996,806	271,960,000	22	5	1,323,000,000	2,018,395	467,517,000	23	2	1,050,000,000	298,670	23,074,000	24	1	250,000,000	101,308	56,700,000	25	7	1,091,805,000	758,928	621,829,000	26	1	1,149,000,000	78,888	723,588,569	計	42	8,092,665,000	6,485,262	2,790,145,880	融資年	件数 (件)	融資総額(当初) (円)	利子補給額 (円)	期末融資残高 (円)	22	1	154,000,000	154,000	77,000,000	計	1	154,000,000	154,000	77,000,000
融資年	件数 (件)	融資総額(当初) (円)	利子補給額 (円)	期末融資残高 (円)																																																																																																																																																
17	2	39,880,000	2,973	0																																																																																																																																																
18	3	46,900,000	7,314	3,211,000																																																																																																																																																
22	1	3,870,000	374	0																																																																																																																																																
23	1	3,680,000	542	368,000																																																																																																																																																
24	1	12,500,000	1,162	0																																																																																																																																																
25	8	650,600,000	25,292	352,136,000																																																																																																																																																
26	12	583,900,000	1,525,988	394,542,000																																																																																																																																																
27	4	177,300,000	291,581	65,874,000																																																																																																																																																
28	1	40,000,000	68,051	17,142,000																																																																																																																																																
30	1	8,170,000	3,799	7,072,000																																																																																																																																																
計	34	1,566,800,000	1,927,076	840,345,000																																																																																																																																																
融資年	件数 (件)	融資総額(当初) (円)	利子助成額 (円)	期末融資残高 (円)																																																																																																																																																
8	1	5,860,000	7,548	310,311																																																																																																																																																
13	1	15,000,000	27,841	1,500,000																																																																																																																																																
15	1	20,000,000	13,415	2,200,000																																																																																																																																																
16	1	21,000,000	479	0																																																																																																																																																
19	1	130,000,000	67,482	22,404,000																																																																																																																																																
20	13	1,860,000,000	2,115,502	599,063,000																																																																																																																																																
21	8	1,177,000,000	996,806	271,960,000																																																																																																																																																
22	5	1,323,000,000	2,018,395	467,517,000																																																																																																																																																
23	2	1,050,000,000	298,670	23,074,000																																																																																																																																																
24	1	250,000,000	101,308	56,700,000																																																																																																																																																
25	7	1,091,805,000	758,928	621,829,000																																																																																																																																																
26	1	1,149,000,000	78,888	723,588,569																																																																																																																																																
計	42	8,092,665,000	6,485,262	2,790,145,880																																																																																																																																																
融資年	件数 (件)	融資総額(当初) (円)	利子補給額 (円)	期末融資残高 (円)																																																																																																																																																
22	1	154,000,000	154,000	77,000,000																																																																																																																																																
計	1	154,000,000	154,000	77,000,000																																																																																																																																																

6 款 農林水産業費

項目	事業名	事業費 (単位 円)	主要事業の実績及び成果 (事業内容及び成果)																																																																	
			<p>・平成25年度農作物等災害経営支援利子助成金 平成25年度の雪害により農作物等に著しい被害を受けた農業者について、経営の安定を図るための資金融資に対する利子助成を行った。</p> <table border="1"> <thead> <tr> <th>融資年</th> <th>件数 (件)</th> <th>融資総額(当初) (円)</th> <th>利子助成額 (円)</th> <th>期末融資残高 (円)</th> </tr> </thead> <tbody> <tr> <td>26</td> <td>10</td> <td>25,710,000</td> <td>37,336</td> <td>543,102</td> </tr> <tr> <td>27</td> <td>3</td> <td>10,160,000</td> <td>26,157</td> <td>1,509,654</td> </tr> <tr> <td>計</td> <td>13</td> <td>35,870,000</td> <td>63,493</td> <td>2,052,756</td> </tr> </tbody> </table> <p>※市利子助成率 1.00% (一部0.95%)</p> <p>・大家畜特別支援資金等利子補給金 大家畜経営等に係る償還が困難な借入金があつて借換えをした農業者について、借換え後の資金に対する利子補給を行った。</p> <table border="1"> <thead> <tr> <th>融資年</th> <th>件数 (件)</th> <th>融資総額(当初) (円)</th> <th>利子補給額 (円)</th> <th>期末融資残高 (円)</th> </tr> </thead> <tbody> <tr> <td>25</td> <td>1</td> <td>18,800,000</td> <td>56,400</td> <td>16,920,000</td> </tr> <tr> <td>26</td> <td>1</td> <td>8,200,000</td> <td>24,600</td> <td>8,200,000</td> </tr> <tr> <td>27</td> <td>1</td> <td>7,000,000</td> <td>21,000</td> <td>7,000,000</td> </tr> <tr> <td>29</td> <td>1</td> <td>64,000,000</td> <td>112,000</td> <td>59,423,000</td> </tr> <tr> <td>計</td> <td>4</td> <td>98,000,000</td> <td>214,000</td> <td>91,543,000</td> </tr> </tbody> </table> <p>※市利子補給率 0.175%、0.30%</p> <p>・令和元年度きのこ暖冬対策資金利子助成金 平成30年度の全国的な暖冬により、きのこの販売価格が長期にわたり低迷したことについて、中野市農協が実施したきのこ暖冬対策資金を借り入れた農業者に対し、利子助成を行った。</p> <table border="1"> <thead> <tr> <th>融資年</th> <th>件数 (件)</th> <th>融資総額(当初) (円)</th> <th>利子総額 (円)</th> <th>利子助成金 (円)</th> </tr> </thead> <tbody> <tr> <td>元</td> <td>56</td> <td>864,460,000</td> <td>7,405,140</td> <td>3,702,554</td> </tr> <tr> <td>計</td> <td>56</td> <td>864,460,000</td> <td>7,405,140</td> <td>3,702,554</td> </tr> </tbody> </table> <p>※市利子助成率 0.55%</p>	融資年	件数 (件)	融資総額(当初) (円)	利子助成額 (円)	期末融資残高 (円)	26	10	25,710,000	37,336	543,102	27	3	10,160,000	26,157	1,509,654	計	13	35,870,000	63,493	2,052,756	融資年	件数 (件)	融資総額(当初) (円)	利子補給額 (円)	期末融資残高 (円)	25	1	18,800,000	56,400	16,920,000	26	1	8,200,000	24,600	8,200,000	27	1	7,000,000	21,000	7,000,000	29	1	64,000,000	112,000	59,423,000	計	4	98,000,000	214,000	91,543,000	融資年	件数 (件)	融資総額(当初) (円)	利子総額 (円)	利子助成金 (円)	元	56	864,460,000	7,405,140	3,702,554	計	56	864,460,000	7,405,140	3,702,554
融資年	件数 (件)	融資総額(当初) (円)	利子助成額 (円)	期末融資残高 (円)																																																																
26	10	25,710,000	37,336	543,102																																																																
27	3	10,160,000	26,157	1,509,654																																																																
計	13	35,870,000	63,493	2,052,756																																																																
融資年	件数 (件)	融資総額(当初) (円)	利子補給額 (円)	期末融資残高 (円)																																																																
25	1	18,800,000	56,400	16,920,000																																																																
26	1	8,200,000	24,600	8,200,000																																																																
27	1	7,000,000	21,000	7,000,000																																																																
29	1	64,000,000	112,000	59,423,000																																																																
計	4	98,000,000	214,000	91,543,000																																																																
融資年	件数 (件)	融資総額(当初) (円)	利子総額 (円)	利子助成金 (円)																																																																
元	56	864,460,000	7,405,140	3,702,554																																																																
計	56	864,460,000	7,405,140	3,702,554																																																																
	中山間地域等農業 直接支払事業費	12,677,811	<p>◎ 中山間地域等において、農業生産条件の不利な農地の耕作放棄の防止、多面的機能の確保の維持を図るため交付金を交付した。</p> <table border="1"> <thead> <tr> <th>交付対象地区</th> <th>交付対象面積(m<sup>2</sup>)</th> <th>交付金額(円)</th> </tr> </thead> <tbody> <tr> <td>15集落</td> <td>773,287</td> <td>12,677,811</td> </tr> </tbody> </table>	交付対象地区	交付対象面積(m <sup>2</sup> )	交付金額(円)	15集落	773,287	12,677,811																																																											
交付対象地区	交付対象面積(m <sup>2</sup> )	交付金額(円)																																																																		
15集落	773,287	12,677,811																																																																		
	人・農地プラン 推進事業費	326,280	<p>◎ 人・農地プラン作成10地区において、人・農地プラン及び農政に関する懇談会を開催した。 ・開催回数：10回 ・参加者：155人</p> <p>◎ 各地区再生協議会及び人・農地プラン周知チラシを全戸配布し、プランの周知・推進を図った。</p>																																																																	
		<table border="1"> <tr> <td>国</td> <td>0</td> </tr> <tr> <td>県</td> <td>9,301,563</td> </tr> <tr> <td>市債</td> <td>0</td> </tr> <tr> <td>他</td> <td>0</td> </tr> <tr> <td>一財</td> <td>3,376,248</td> </tr> </table>	国	0	県	9,301,563	市債	0	他	0	一財	3,376,248																																																								
国	0																																																																			
県	9,301,563																																																																			
市債	0																																																																			
他	0																																																																			
一財	3,376,248																																																																			
		<table border="1"> <tr> <td>国</td> <td>0</td> </tr> <tr> <td>県</td> <td>286,000</td> </tr> <tr> <td>市債</td> <td>0</td> </tr> <tr> <td>他</td> <td>0</td> </tr> <tr> <td>一財</td> <td>40,280</td> </tr> </table>	国	0	県	286,000	市債	0	他	0	一財	40,280																																																								
国	0																																																																			
県	286,000																																																																			
市債	0																																																																			
他	0																																																																			
一財	40,280																																																																			

6 款 農林水産業費

項目	事業名	事業費 (単位 円)	主要事業の実績及び成果 (事業内容及び成果)																																								
	農村環境改善 センター管理 事業費	12,292,992	<p>◎ 農業従事者の相互理解等を通じた地域農業の振興、農産物の有効利用の促進等を図り、豊かで住みよい地域づくりのため、農村環境改善センター帯の瀬ハイツ及び豊田農産物加工施設の管理・運営を行った。</p> <p>・使用状況（平成31年4月1日～令和2年3月31日） 農村環境改善センター帯の瀬ハイツ</p> <table border="1"> <thead> <tr> <th>室名</th> <th>使用日数 (日)</th> <th>使用人数(延) (人)</th> </tr> </thead> <tbody> <tr> <td>和室会議室</td> <td>24</td> <td>568</td> </tr> <tr> <td>和室小会議室</td> <td>5</td> <td>166</td> </tr> <tr> <td>小会議室</td> <td>57</td> <td>789</td> </tr> <tr> <td>生活研修室</td> <td>180</td> <td>3,607</td> </tr> <tr> <td>調理実習室</td> <td>5</td> <td>53</td> </tr> <tr> <td>多目的ホール</td> <td>45</td> <td>3,548</td> </tr> <tr> <td>合計</td> <td>316</td> <td>8,731</td> </tr> </tbody> </table> <p>豊田農産物加工施設</p> <table border="1"> <thead> <tr> <th rowspan="2">利用申請者数</th> <th rowspan="2">利用人数 (人)</th> <th colspan="4">加工量 (kg)</th> </tr> <tr> <th>おやき</th> <th>菓子</th> <th>味噌</th> <th>他加工品</th> </tr> </thead> <tbody> <tr> <td>1グループ</td> <td>3,282</td> <td>6,819</td> <td>2,868</td> <td>2,520</td> <td>293</td> </tr> </tbody> </table>	室名	使用日数 (日)	使用人数(延) (人)	和室会議室	24	568	和室小会議室	5	166	小会議室	57	789	生活研修室	180	3,607	調理実習室	5	53	多目的ホール	45	3,548	合計	316	8,731	利用申請者数	利用人数 (人)	加工量 (kg)				おやき	菓子	味噌	他加工品	1グループ	3,282	6,819	2,868	2,520	293
		室名		使用日数 (日)	使用人数(延) (人)																																						
		和室会議室		24	568																																						
		和室小会議室		5	166																																						
小会議室	57	789																																									
生活研修室	180	3,607																																									
調理実習室	5	53																																									
多目的ホール	45	3,548																																									
合計	316	8,731																																									
利用申請者数	利用人数 (人)	加工量 (kg)																																									
		おやき	菓子	味噌	他加工品																																						
1グループ	3,282	6,819	2,868	2,520	293																																						
国	0																																										
県	0																																										
市債	0																																										
他	141,850																																										
一財	12,151,142																																										
	農村公園管理 事業費	560,263	<p>◎ 農村の憩いとふれあいの場としての利用を目的に、平岡地区、越地区、更科地区、赤坂地区にある4か所の公園の管理を行った。</p>																																								
		国		0																																							
		県		0																																							
		市債		0																																							
他	9,673																																										
一財	550,590																																										
	下水道事業等経営 安定化事業費	466,112,000	<p>◎ 下水道事業会計に必要な経費を負担することにより、事業の適切な運営と促進を図った。 (農集分)</p>																																								
		国		0																																							
		県		0																																							
		市債		0																																							
他	0																																										
一財	466,112,000																																										
	産地パワーアップ 事業費	172,800,000	<p>◎ 産地が創意工夫をし、地域の強みを活かして起こすイノベーションを促進するため、農業機械及び生産資材の導入に対して、補助金の交付を行った。(国庫補助事業)</p>																																								
		国		0																																							
		県		172,800,000																																							
		市債		0																																							
他	0																																										
一財	0																																										

6 款 農林水産業費

項 目	事 業 名	事 業 費 (単位 円)	主 要 事 業 の 実 績 及 び 成 果 (事 業 内 容 及 び 成 果)																								
			<table border="1"> <thead> <tr> <th>取組主体</th> <th>事業内容</th> <th>事業費(円)</th> <th>負担区分(円)</th> </tr> </thead> <tbody> <tr> <td>中野市農協 ぶどう部会</td> <td>ぶどう棚・パイプ ハウス 103か所</td> <td>236,921,422</td> <td>国 108,390,000 取組主体 128,531,422</td> </tr> <tr> <td>J Aながの みゆきぶどう部会</td> <td>ぶどう棚・パイプ ハウス 6か所</td> <td>7,478,399</td> <td>国 3,397,000 取組主体 4,081,399</td> </tr> <tr> <td>農業者 4者</td> <td>ぶどう棚・パイプ ハウス 14か所</td> <td>74,744,049</td> <td>国 33,632,000 取組主体 41,112,049</td> </tr> <tr> <td>農業者 19者</td> <td>冷蔵庫リース 10棟 加温機リース 18台 農業用機械リース1台</td> <td>59,820,179</td> <td>国 27,381,000 取組主体 32,439,179</td> </tr> <tr> <td colspan="2">計</td> <td>378,964,049</td> <td>国 172,800,000 取組主体 206,164,049</td> </tr> </tbody> </table>	取組主体	事業内容	事業費(円)	負担区分(円)	中野市農協 ぶどう部会	ぶどう棚・パイプ ハウス 103か所	236,921,422	国 108,390,000 取組主体 128,531,422	J Aながの みゆきぶどう部会	ぶどう棚・パイプ ハウス 6か所	7,478,399	国 3,397,000 取組主体 4,081,399	農業者 4者	ぶどう棚・パイプ ハウス 14か所	74,744,049	国 33,632,000 取組主体 41,112,049	農業者 19者	冷蔵庫リース 10棟 加温機リース 18台 農業用機械リース1台	59,820,179	国 27,381,000 取組主体 32,439,179	計		378,964,049	国 172,800,000 取組主体 206,164,049
取組主体	事業内容	事業費(円)	負担区分(円)																								
中野市農協 ぶどう部会	ぶどう棚・パイプ ハウス 103か所	236,921,422	国 108,390,000 取組主体 128,531,422																								
J Aながの みゆきぶどう部会	ぶどう棚・パイプ ハウス 6か所	7,478,399	国 3,397,000 取組主体 4,081,399																								
農業者 4者	ぶどう棚・パイプ ハウス 14か所	74,744,049	国 33,632,000 取組主体 41,112,049																								
農業者 19者	冷蔵庫リース 10棟 加温機リース 18台 農業用機械リース1台	59,820,179	国 27,381,000 取組主体 32,439,179																								
計		378,964,049	国 172,800,000 取組主体 206,164,049																								
	農業経営塾運営 事業費	602,000	<p>◎ 基幹産業である農業の更なる発展をめざし、企業経営の感覚を身に付けた「新たな担い手」を育成するため、経営学を中心とした講座を開催した。</p> <ul style="list-style-type: none"> <li>・一般コース講座開催数 6回 修了者数 10名</li> <li>・ステップアップコース講座開催数 4回 修了者数 7名</li> <li>・先進経営体視察 1回</li> </ul>																								
	農業支援活動推進 事業費	13,307,979	<p>◎ 地域おこし協力隊活動事業 就農、田舎暮らし希望の「都市部の方」を対象に地域おこし協力隊を募集し、隊員の様々な活動を通じて、隊員が将来的に新規就農・移住定住することを図った。 活動費 12,196,243 円</p> <ul style="list-style-type: none"> <li>・平成31年4月1日 委嘱 4名</li> </ul> <table border="1"> <thead> <tr> <th>ミッション</th> <th>出身地</th> <th>期間 (満了日見込)</th> </tr> </thead> <tbody> <tr> <td>都市住民とのマッチング企画プロジェクト</td> <td>鹿児島県</td> <td>H30. 1. 15 ～ R 1. 10. 31 (退任定住)</td> </tr> <tr> <td>中山間地での遊休荒廃農地を利用した信州黄金シャモプロジェクト</td> <td>静岡県</td> <td>H30. 4. 1 ～ R 3. 3. 31 (見込)</td> </tr> <tr> <td>中山間地での果樹振興プロジェクト</td> <td>秋田県</td> <td>H30. 4. 1 ～ R 3. 3. 31 (見込)</td> </tr> <tr> <td>農地を守る鳥獣撃退プロジェクト 中山間地での果樹振興プロジェクト</td> <td>福岡県</td> <td>H31. 4. 1 ～ R 4. 3. 31 (見込)</td> </tr> </tbody> </table>	ミッション	出身地	期間 (満了日見込)	都市住民とのマッチング企画プロジェクト	鹿児島県	H30. 1. 15 ～ R 1. 10. 31 (退任定住)	中山間地での遊休荒廃農地を利用した信州黄金シャモプロジェクト	静岡県	H30. 4. 1 ～ R 3. 3. 31 (見込)	中山間地での果樹振興プロジェクト	秋田県	H30. 4. 1 ～ R 3. 3. 31 (見込)	農地を守る鳥獣撃退プロジェクト 中山間地での果樹振興プロジェクト	福岡県	H31. 4. 1 ～ R 4. 3. 31 (見込)									
ミッション	出身地	期間 (満了日見込)																									
都市住民とのマッチング企画プロジェクト	鹿児島県	H30. 1. 15 ～ R 1. 10. 31 (退任定住)																									
中山間地での遊休荒廃農地を利用した信州黄金シャモプロジェクト	静岡県	H30. 4. 1 ～ R 3. 3. 31 (見込)																									
中山間地での果樹振興プロジェクト	秋田県	H30. 4. 1 ～ R 3. 3. 31 (見込)																									
農地を守る鳥獣撃退プロジェクト 中山間地での果樹振興プロジェクト	福岡県	H31. 4. 1 ～ R 4. 3. 31 (見込)																									
	農業用ハウス 強靱化緊急対策 事業費	8,743,000	<p>◎ 近年の異常気象による台風や大雪により、農業用ハウスが破損・倒壊等し、農業生産者に甚大な影響が発生していることから、既存農業用ハウスを強靱化し、農業生産物の安定供給を図った。 (国補助事業)</p>																								

6 款 農林水産業費

項目	事業名	事業費 (単位 円)	主要事業の実績及び成果 (事業内容及び成果)																																																																																																
			<table border="1"> <thead> <tr> <th>取組主体</th> <th>事業内容</th> <th>事業費(円)</th> <th colspan="2">負担区分(円)</th> </tr> </thead> <tbody> <tr> <td>中野市農協 ぶどう部会</td> <td>ハウス強靱化 28か所</td> <td>15,745,326</td> <td>国</td> <td>7,264,000</td> </tr> <tr> <td>J A中野市 花卉研究会</td> <td>ハウス強靱化 6か所</td> <td>2,588,172</td> <td>国</td> <td>1,193,000</td> </tr> <tr> <td>J A中野市 プラム部会</td> <td>ハウス強靱化 2か所</td> <td>271,478</td> <td>国</td> <td>124,000</td> </tr> <tr> <td>J A中野市 アスパラガス部会</td> <td>ハウス強靱化 2か所</td> <td>352,067</td> <td>国</td> <td>162,000</td> </tr> <tr> <td colspan="2">計</td> <td>18,957,043</td> <td>国</td> <td>8,743,000</td> </tr> <tr> <td colspan="2"></td> <td></td> <td>取組主体</td> <td>10,214,043</td> </tr> </tbody> </table>				取組主体	事業内容	事業費(円)	負担区分(円)		中野市農協 ぶどう部会	ハウス強靱化 28か所	15,745,326	国	7,264,000	J A中野市 花卉研究会	ハウス強靱化 6か所	2,588,172	国	1,193,000	J A中野市 プラム部会	ハウス強靱化 2か所	271,478	国	124,000	J A中野市 アスパラガス部会	ハウス強靱化 2か所	352,067	国	162,000	計		18,957,043	国	8,743,000				取組主体	10,214,043																																																										
取組主体	事業内容	事業費(円)	負担区分(円)																																																																																																
中野市農協 ぶどう部会	ハウス強靱化 28か所	15,745,326	国	7,264,000																																																																																															
J A中野市 花卉研究会	ハウス強靱化 6か所	2,588,172	国	1,193,000																																																																																															
J A中野市 プラム部会	ハウス強靱化 2か所	271,478	国	124,000																																																																																															
J A中野市 アスパラガス部会	ハウス強靱化 2か所	352,067	国	162,000																																																																																															
計		18,957,043	国	8,743,000																																																																																															
			取組主体	10,214,043																																																																																															
3 農業振興費	園芸産地育成 事業	12,552,000	<p>◎ 園芸特産振興事業 優良品種の早期産地化形成、高度・省力栽培の導入及び きのこ生産出荷体制の強化に対して補助金の交付を行っ た。</p> <table border="1"> <tr> <td>国</td> <td>0</td> </tr> <tr> <td>県</td> <td>3,512,000</td> </tr> <tr> <td>市債</td> <td>0</td> </tr> <tr> <td>他</td> <td>0</td> </tr> <tr> <td>一財</td> <td>9,040,000</td> </tr> </table> <p>【園芸産地育成事業（優良品種早期産地化型事業）】</p> <table border="1"> <thead> <tr> <th>事業主体</th> <th>事業内容</th> <th>事業費(円)</th> <th colspan="2">負担区分(円)</th> </tr> </thead> <tbody> <tr> <td>J A中野市 白ネギ研究会</td> <td>白ネギチェーンポッ ト苗 1,430トレイ</td> <td>2,173,600</td> <td>市</td> <td>603,000</td> </tr> <tr> <td>J A中野市 ズッキーニ研究会</td> <td>ズッキーニポット 苗 13,667本</td> <td>1,640,040</td> <td>市</td> <td>455,000</td> </tr> <tr> <td>J A中野市 アスパラガス部会</td> <td>アスパラガス苗 5,120本</td> <td>435,200</td> <td>市</td> <td>120,000</td> </tr> <tr> <td>中野市農協 シャクヤク部会</td> <td>シャクヤク苗 1,899本</td> <td>2,665,582</td> <td>市</td> <td>726,000</td> </tr> <tr> <td rowspan="8">中野市農業協同組合</td> <td>ぶどう苗木 2,462本</td> <td>8,773,270</td> <td>市</td> <td>2,392,000</td> </tr> <tr> <td>クイーンルージュ苗木 2,268本</td> <td>9,797,760</td> <td>市</td> <td>1,451,000</td> </tr> <tr> <td>りんご苗木 1,046本</td> <td>2,765,800</td> <td>市</td> <td>754,000</td> </tr> <tr> <td>もも苗木 849本</td> <td>1,630,530</td> <td>市</td> <td>444,000</td> </tr> <tr> <td>おうとう苗木 56本</td> <td>222,200</td> <td>市</td> <td>60,000</td> </tr> <tr> <td>プラム・プルーン苗木 579本</td> <td>1,223,200</td> <td>市</td> <td>333,000</td> </tr> <tr> <td>柿苗木 30本</td> <td>59,400</td> <td>市</td> <td>16,000</td> </tr> <tr> <td>ラフランス苗木 14本</td> <td>29,920</td> <td>市</td> <td>8,000</td> </tr> <tr> <td>計</td> <td></td> <td>31,416,502</td> <td>市</td> <td>7,362,000</td> </tr> <tr> <td colspan="2"></td> <td></td> <td>事業主体</td> <td>24,054,502</td> </tr> </tbody> </table> <p>【きのこ生産流通体制推進事業】</p> <table border="1"> <thead> <tr> <th>事業主体</th> <th>事業内容</th> <th>事業費(円)</th> <th colspan="2">負担区分(円)</th> </tr> </thead> <tbody> <tr> <td>平成31年度きのこ 金属探知機利用組合</td> <td>きのこ金属探知機 6台</td> <td>6,042,600</td> <td>市</td> <td>1,678,000</td> </tr> <tr> <td colspan="2"></td> <td></td> <td>事業主体</td> <td>4,364,600</td> </tr> </tbody> </table>				国	0	県	3,512,000	市債	0	他	0	一財	9,040,000	事業主体	事業内容	事業費(円)	負担区分(円)		J A中野市 白ネギ研究会	白ネギチェーンポッ ト苗 1,430トレイ	2,173,600	市	603,000	J A中野市 ズッキーニ研究会	ズッキーニポット 苗 13,667本	1,640,040	市	455,000	J A中野市 アスパラガス部会	アスパラガス苗 5,120本	435,200	市	120,000	中野市農協 シャクヤク部会	シャクヤク苗 1,899本	2,665,582	市	726,000	中野市農業協同組合	ぶどう苗木 2,462本	8,773,270	市	2,392,000	クイーンルージュ苗木 2,268本	9,797,760	市	1,451,000	りんご苗木 1,046本	2,765,800	市	754,000	もも苗木 849本	1,630,530	市	444,000	おうとう苗木 56本	222,200	市	60,000	プラム・プルーン苗木 579本	1,223,200	市	333,000	柿苗木 30本	59,400	市	16,000	ラフランス苗木 14本	29,920	市	8,000	計		31,416,502	市	7,362,000				事業主体	24,054,502	事業主体	事業内容	事業費(円)	負担区分(円)		平成31年度きのこ 金属探知機利用組合	きのこ金属探知機 6台	6,042,600	市	1,678,000				事業主体	4,364,600
国	0																																																																																																		
県	3,512,000																																																																																																		
市債	0																																																																																																		
他	0																																																																																																		
一財	9,040,000																																																																																																		
事業主体	事業内容	事業費(円)	負担区分(円)																																																																																																
J A中野市 白ネギ研究会	白ネギチェーンポッ ト苗 1,430トレイ	2,173,600	市	603,000																																																																																															
J A中野市 ズッキーニ研究会	ズッキーニポット 苗 13,667本	1,640,040	市	455,000																																																																																															
J A中野市 アスパラガス部会	アスパラガス苗 5,120本	435,200	市	120,000																																																																																															
中野市農協 シャクヤク部会	シャクヤク苗 1,899本	2,665,582	市	726,000																																																																																															
中野市農業協同組合	ぶどう苗木 2,462本	8,773,270	市	2,392,000																																																																																															
	クイーンルージュ苗木 2,268本	9,797,760	市	1,451,000																																																																																															
	りんご苗木 1,046本	2,765,800	市	754,000																																																																																															
	もも苗木 849本	1,630,530	市	444,000																																																																																															
	おうとう苗木 56本	222,200	市	60,000																																																																																															
	プラム・プルーン苗木 579本	1,223,200	市	333,000																																																																																															
	柿苗木 30本	59,400	市	16,000																																																																																															
	ラフランス苗木 14本	29,920	市	8,000																																																																																															
計		31,416,502	市	7,362,000																																																																																															
			事業主体	24,054,502																																																																																															
事業主体	事業内容	事業費(円)	負担区分(円)																																																																																																
平成31年度きのこ 金属探知機利用組合	きのこ金属探知機 6台	6,042,600	市	1,678,000																																																																																															
			事業主体	4,364,600																																																																																															

6 款 農林水産業費

項目	事業名	事業費 (単位 円)	主要事業の実績及び成果 (事業内容及び成果)																																
			<p>◎ 信州農業生産力強化対策事業（県補助事業） 新品目、新品種及び雨よけ施設及び省力管理施設・機械の導入の取組みに対して補助金の交付を行った。</p> <p><b>【新品目、新品種の導入】</b></p> <table border="1"> <thead> <tr> <th>事業主体</th> <th>事業内容</th> <th>事業費(円)</th> <th>負担区分(円)</th> </tr> </thead> <tbody> <tr> <td>中野市農協 アスパラガス部会</td> <td>アスパラガス ポット苗7,640本</td> <td>396,134</td> <td>県 153,000 事業主体 243,134</td> </tr> </tbody> </table> <p><b>【雨よけ施設の導入】</b></p> <table border="1"> <thead> <tr> <th>事業主体</th> <th>事業内容</th> <th>事業費(円)</th> <th>負担区分(円)</th> </tr> </thead> <tbody> <tr> <td>令和元年度花き 雨よけハウス利用組合</td> <td>雨よけハウス 6棟</td> <td>7,370,000</td> <td>県 2,146,000 事業主体 5,224,000</td> </tr> </tbody> </table> <p><b>【省力管理施設・機械の導入】</b></p> <table border="1"> <thead> <tr> <th>事業主体</th> <th>事業内容</th> <th>事業費(円)</th> <th>負担区分(円)</th> </tr> </thead> <tbody> <tr> <td>中野市農協 白ネギ研究会</td> <td>白ネギ皮むき機ほか 3か所、5台</td> <td>1,650,000</td> <td>県 763,000 事業主体 887,000</td> </tr> <tr> <td>中野市麗玉研究会</td> <td>おいし果 3台</td> <td>990,000</td> <td>県 450,000 事業主体 540,000</td> </tr> <tr> <td colspan="2">計</td> <td>2,640,000</td> <td>市 1,213,000 事業主体 1,427,000</td> </tr> </tbody> </table>	事業主体	事業内容	事業費(円)	負担区分(円)	中野市農協 アスパラガス部会	アスパラガス ポット苗7,640本	396,134	県 153,000 事業主体 243,134	事業主体	事業内容	事業費(円)	負担区分(円)	令和元年度花き 雨よけハウス利用組合	雨よけハウス 6棟	7,370,000	県 2,146,000 事業主体 5,224,000	事業主体	事業内容	事業費(円)	負担区分(円)	中野市農協 白ネギ研究会	白ネギ皮むき機ほか 3か所、5台	1,650,000	県 763,000 事業主体 887,000	中野市麗玉研究会	おいし果 3台	990,000	県 450,000 事業主体 540,000	計		2,640,000	市 1,213,000 事業主体 1,427,000
事業主体	事業内容	事業費(円)	負担区分(円)																																
中野市農協 アスパラガス部会	アスパラガス ポット苗7,640本	396,134	県 153,000 事業主体 243,134																																
事業主体	事業内容	事業費(円)	負担区分(円)																																
令和元年度花き 雨よけハウス利用組合	雨よけハウス 6棟	7,370,000	県 2,146,000 事業主体 5,224,000																																
事業主体	事業内容	事業費(円)	負担区分(円)																																
中野市農協 白ネギ研究会	白ネギ皮むき機ほか 3か所、5台	1,650,000	県 763,000 事業主体 887,000																																
中野市麗玉研究会	おいし果 3台	990,000	県 450,000 事業主体 540,000																																
計		2,640,000	市 1,213,000 事業主体 1,427,000																																
	果樹共済加入促進事業費	1,941,099	<p>◎ 台風等災害に備え、果樹共済への加入を促進するため、共済掛金の一部を負担した。</p> <p>・共済加入状況等</p> <table border="1"> <thead> <tr> <th>事業主体</th> <th>戸数(戸)</th> <th>掛金総額(円)</th> </tr> </thead> <tbody> <tr> <td rowspan="2">長野県農業共済組合</td> <td>延べ449</td> <td>12,725,203</td> </tr> <tr> <td>面積(a)</td> <td>補助金額(円)</td> </tr> <tr> <td></td> <td>16,577</td> <td>1,941,099</td> </tr> </tbody> </table>	事業主体	戸数(戸)	掛金総額(円)	長野県農業共済組合	延べ449	12,725,203	面積(a)	補助金額(円)		16,577	1,941,099																					
事業主体	戸数(戸)	掛金総額(円)																																	
長野県農業共済組合	延べ449	12,725,203																																	
	面積(a)	補助金額(円)																																	
	16,577	1,941,099																																	
	地域バイオマス産業化推進事業費	2,542,726	<p>◎ 使用済みきこの培地に係る課題解決と、地産地消・循環型社会モデルの構築を目指し、平成26年度に策定した構想の見直しを行い、「中野市バイオマス産業都市構想」を策定。国の選定委員会を経て、バイオマス産業都市に選定された。</p>																																
	病虫害防除対策事業費	326,500	<p>◎ アメリカシロヒトリの防除を地域ぐるみで取組むため、啓発を行うとともに各区の防除活動に対して補助を行った。</p> <p>・事業主体 中町区ほか62区 ・事業内容 アメシロ発生調査、防除指導・作業 ・事業費 353,807円 ・負担区分 市：326,500円 事業主体：27,307円</p>																																

6 款 農林水産業費

項目	事業名	事業費 (単位 円)	主要事業の実績及び成果 (事業内容及び成果)
	農作物有害鳥獣 対策事業費	7,940,668	◎ 果樹等の農作物に多大な被害を及ぼしている有害鳥獣を 駆除し、農業経営の安定を図った。
		国 0	
		県 550,000	
		市債 0	
		他 1,500,000	
		一財 5,890,668	

(負担金)

事業	地区名	事業主体	事業内容	事業費	負担区分
害鳥駆除	市内全域	中野市農作物害鳥獣 駆除推進協議会	駆除日数15日、従事者20人、 延べ297人、駆除羽数806羽	1,823,800	市 860,000 JA等 963,800
害獣駆除	市内全域	中野市農作物害鳥獣 駆除推進協議会	害獣随時緊急駆除日数24日、従事者7人、 延べ42人、被害調査等日数12日、 従事者数4人、延べ15人	1,108,930	市 860,000 JA等 248,930
電気柵	延徳、日野、 中野、科野、 倭、永江地区	中野市害鳥獣 対策協議会	電気柵の維持管理、広域電気柵L=45.5km、 1kmあたり24,000円補助、 中野地区広域電気柵危険箇所分192,000円	1,284,000	市 1,284,000

(補助金)

事業	地区名	事業主体	事業内容	事業費	負担区分
鳥獣被害防止 総合対策交付金事業 (推進事業)	市内全域	中野市農作物害鳥獣 駆除推進協議会等	有害鳥獣駆除等	1,560,700	国 550,000 協議会 1,010,700
中野市害獣対策事業 (市単独)	市内全域	6者	電気柵・侵入防止網 の設置	1,416,582	市 705,000 事業者 711,582

◎ 設置から10年以上経過している電気柵について、更新が  
必要のため、対象地区に電気柵の材料を提供した。

対象地区	対象電気柵全長	材料費 (円)
科野地区	L=9,600m	3,121,200

畜産振興推進  
事業費

12,498,360

◎ 長野県農業共済組合北信地域センターが運営する家畜診  
療所の家畜診療体制の充実強化のため、管理運営費を負  
担した。

国	0
県	0
市債	0
他	0
一財	12,498,360

事業主体	事業内容	事業費(円)	負担区分(円)
長野県農業共済組合 北信地域センター	診療所の運営・管理	43,011,826	中野市 10,085,000 他市町村等 32,926,836

◎ 適正な管理運営と経営の安定を図るため、北信食肉セン  
ターの人件費を構成市町村で負担した。

事業主体	事業内容	事業費(円)	負担区分(円)
北信食肉センター	運営管理等の人件費等	2,019,000	中野市 1,153,800 他市町村 865,200

6 款 農林水産業費

項 目	事 業 名	事 業 費 (単位 円)	主 要 事 業 の 実 績 及 び 成 果 (事 業 内 容 及 び 成 果)																											
	経営所得安定対策等推進事業費	3,196,515	◎ 経営所得安定対策制度の取組みを円滑に実施するため、行政と農業再生協議会が一体となり推進した。 ・経営所得安定対策交付金交付実績 58件 ・農業者等の申請手続の支援 ・生産者、農業者団体等への指導、助言 ・経営所得安定対策実施に伴う会議等の開催 ・主食用水稲が生産数量目安面積以内とするための作付調整 <table border="1" style="margin-left: 20px;"> <tr> <th>生産数量目安面積 (ha)</th> <th>作付面積 (ha)</th> </tr> <tr> <td>476.5</td> <td>462.5</td> </tr> </table>	生産数量目安面積 (ha)	作付面積 (ha)	476.5	462.5																							
		生産数量目安面積 (ha)		作付面積 (ha)																										
		476.5		462.5																										
国	0																													
県	3,085,000																													
	農業経営基盤強化促進事業費	4,819,960	◎ 農用地の有効利用及び農業経営の安定化を目的に、農業経営基盤強化促進法に基づく農用地利用集積計画の作成（利用権設定）等を通じ、農地集積の促進を図った。 ・農用地利用集積計画の作成（利用権設定） 計画作成数：336件 計画農地面積：653,036㎡ ・利用権設定の期間別内訳 <table border="1" style="margin-left: 20px;"> <thead> <tr> <th>設定期間</th> <th>農地面積 (㎡)</th> <th>割合 (%)</th> </tr> </thead> <tbody> <tr> <td>3年未満</td> <td>49,690</td> <td>7.6</td> </tr> <tr> <td>3年以上6年未満</td> <td>225,142</td> <td>34.5</td> </tr> <tr> <td>6年以上</td> <td>378,204</td> <td>57.9</td> </tr> <tr> <td>合計</td> <td>653,036</td> <td>100.0</td> </tr> </tbody> </table> ・利用権設定の地目別内訳 <table border="1" style="margin-left: 20px;"> <thead> <tr> <th>耕地種類</th> <th>農地面積 (㎡)</th> <th>割合 (%)</th> </tr> </thead> <tbody> <tr> <td>田</td> <td>279,028</td> <td>42.7</td> </tr> <tr> <td>畑</td> <td>374,008</td> <td>57.3</td> </tr> <tr> <td>合計</td> <td>653,036</td> <td>100.0</td> </tr> </tbody> </table>	設定期間	農地面積 (㎡)	割合 (%)	3年未満	49,690	7.6	3年以上6年未満	225,142	34.5	6年以上	378,204	57.9	合計	653,036	100.0	耕地種類	農地面積 (㎡)	割合 (%)	田	279,028	42.7	畑	374,008	57.3	合計	653,036	100.0
		設定期間		農地面積 (㎡)	割合 (%)																									
		3年未満		49,690	7.6																									
3年以上6年未満	225,142	34.5																												
6年以上	378,204	57.9																												
合計	653,036	100.0																												
耕地種類	農地面積 (㎡)	割合 (%)																												
田	279,028	42.7																												
畑	374,008	57.3																												
合計	653,036	100.0																												
国	0																													
県	90,000																													
市債	0																													
他	310,000																													
一財	4,419,960																													
	遊休荒廃農地対策事業費	10,513,556	◎ 遊休荒廃農地の解消を図り、再活用する個人・団体に対して補助金の交付を行った。 <table border="1" style="margin-left: 20px;"> <thead> <tr> <th>事業主体</th> <th>事業内容</th> <th>交付対象面積 (㎡)</th> <th>補助金額 (円)</th> </tr> </thead> <tbody> <tr> <td>個人29者 8団体</td> <td>遊休荒廃農地を利用し、農作物を栽培</td> <td>183,799</td> <td>8,971,856</td> </tr> </tbody> </table>	事業主体	事業内容	交付対象面積 (㎡)	補助金額 (円)	個人29者 8団体	遊休荒廃農地を利用し、農作物を栽培	183,799	8,971,856																			
		事業主体		事業内容	交付対象面積 (㎡)	補助金額 (円)																								
		個人29者 8団体		遊休荒廃農地を利用し、農作物を栽培	183,799	8,971,856																								
国	0																													
県	0																													
市債	0																													
他	3,500,000																													
一財	7,013,556																													
			◎ 遊休荒廃農地の現地調査の効率化・省力化を図るため、タブレット端末の現地調査システム保守業務を実施した。 ・農地現地調査システム保守業務委託 1,217,700円																											



6 款 農林水産業費

項目	事業名	事業費 (単位 円)	主要事業の実績及び成果 (事業内容及び成果)																				
	農地効率利用奨励補助事業費	2,186,750	<p>◎ 農業経営基盤強化促進法に基づく利用権設定による農地集積を図る農家等に奨励金の交付を行った。</p> <table border="1"> <thead> <tr> <th>事業主体</th> <th>事業内容</th> <th>交付対象面積 (㎡)</th> <th>奨励金額 (円)</th> </tr> </thead> <tbody> <tr> <td>市内農業者等 延べ50者</td> <td>奨励金対象となる一定の要件を満たす農地集積</td> <td>179,895</td> <td>2,186,750</td> </tr> </tbody> </table>	事業主体	事業内容	交付対象面積 (㎡)	奨励金額 (円)	市内農業者等 延べ50者	奨励金対象となる一定の要件を満たす農地集積	179,895	2,186,750												
		事業主体		事業内容	交付対象面積 (㎡)	奨励金額 (円)																	
		市内農業者等 延べ50者		奨励金対象となる一定の要件を満たす農地集積	179,895	2,186,750																	
国	0																						
県	0																						
	農作物等災害緊急対策事業費	248,838	<p>◎ 令和元年東日本台風で被害のあった農業者に対し、補助金の交付を行った。</p> <table border="1"> <thead> <tr> <th>事業主体</th> <th>事業内容</th> <th>事業費(円)</th> <th>負担区分(円)</th> </tr> </thead> <tbody> <tr> <td>中野市農業協同組合</td> <td>農薬及び苗の購入</td> <td>942,355</td> <td>県 83,000 市 83,000</td> </tr> <tr> <td>事業主体</td> <td></td> <td></td> <td>776,355</td> </tr> </tbody> </table> <p>◎ 令和元年台風第10号で被害のあった農業者に対し、補助金の交付を行った。</p> <table border="1"> <thead> <tr> <th>事業主体</th> <th>事業内容</th> <th>事業費(円)</th> <th>負担区分(円)</th> </tr> </thead> <tbody> <tr> <td>ながの農業協同組合</td> <td>農薬の購入</td> <td>331,620</td> <td>市 82,838 事業主体 248,782</td> </tr> </tbody> </table>	事業主体	事業内容	事業費(円)	負担区分(円)	中野市農業協同組合	農薬及び苗の購入	942,355	県 83,000 市 83,000	事業主体			776,355	事業主体	事業内容	事業費(円)	負担区分(円)	ながの農業協同組合	農薬の購入	331,620	市 82,838 事業主体 248,782
		事業主体		事業内容	事業費(円)	負担区分(円)																	
		中野市農業協同組合		農薬及び苗の購入	942,355	県 83,000 市 83,000																	
事業主体			776,355																				
事業主体	事業内容	事業費(円)	負担区分(円)																				
ながの農業協同組合	農薬の購入	331,620	市 82,838 事業主体 248,782																				
国	0																						
	令和元年台風第19号災害関連事業費	11,795,867	<p>◎ 令和元年東日本台風により浸水したきのこ施設の植物系一般廃棄物の廃棄処分を行った。 処理量 77.65 t 処分費 3,338,654 円</p> <p>◎ 被災した農地等に漂着した稲わら等の撤去を行い、次年度作付けのための環境を確保した。 事業費 8,032,172 円</p> <p>◎ 信州なかの農業再生復興ボランティアプロジェクト被災した農地に堆積した土砂の除去や災害漂着物の片付けを実施するためボランティアを募り再生と復興を行った。 参加人数(延べ) 688名 実施日数 9日</p>																				
		国		5,825,092																			
		県		169,000																			
4	売れる農業推進費	28,451,993	<p>◎ 農業者、農業団体、商工業者及び市民との連携による地産地消、多様なマーケティングの推進を柱に施策を展開し、市内農産物の消費拡大を図った。</p> <p>◎ 中野市産地・観光PR用シンボルマーク活用事業者とともに、都市圏・姉妹都市等における消費者との交流を通じ、市の紹介、市内産農産物の消費拡大、都市との交流を推進した。 イベント開催及び出展回数 158回</p> <p>◎ インターネットを利用した市内産農産物等のタイムリーな情報発信を推進した。 ・Facebook活用状況 ページ登録者数 1,294人 合計情報到達人数 193,691人／一日平均529人</p>																				
		国		10,040,000																			
		県		0																			
		市債	0																				
		他	2,500,000																				
		一財	15,911,993																				

6 款 農林水産業費

項目	事業名	事業費 (単位 円)	主要事業の実績及び成果 (事業内容及び成果)																																				
			<p>◎ 市内農産物等の贈答品としての活用を推奨するため、ギフトカタログを作成し利用促進を図った。</p> <p>受注件数 2,243件 売り上げ 8,609,778円 発行部数 40,000部</p> <p>◎ 首都圏において生産者及び事業者が参加するイベントを主催し、また、全国規模の大規模見本市に出展した。</p> <p>・開催イベント 入場者数 信州なかのナイター（明治神宮球場） 30,575人</p> <p>◎ 本市が持つ様々な魅力や価値を活かし、農業体験を主とした観光メニューを旅行商品として販売し、体験型観光を推進した。</p> <p>・開催イベント 参加者数 農業体験ツアー（日帰り）6月 20人 農業体験ツアー（日帰り）10月 13人 農業体験ツアー（一泊二日）9月 21人 農業体験ツアー（一泊二日）10月 18人</p> <p>◎ 本市農業のPRや農産物の消費拡大、地域の活性化等を目的とした施策を推進するため、都市部の消費者との交流事業を支援した。</p> <p>◎ 本市の知名度向上を目的として任命した中野市食の大使を活用し、全国に向け、情報を発信した。</p>																																				
5 農地費	農道整備事業費	8,785,497	<p>◎ 農道舗装工事により農作業の安全確保及び農作物の荷傷み防止を図った。</p> <table border="1"> <thead> <tr> <th>地区名</th> <th>事業量</th> <th>事業費(円)</th> </tr> </thead> <tbody> <tr> <td>小田中</td> <td>アスファルト舗装 L=72m</td> <td>1,029,050</td> </tr> <tr> <td>草間</td> <td>アスファルト舗装 L=100m</td> <td>1,500,950</td> </tr> <tr> <td>計</td> <td>アスファルト舗装 L=172m</td> <td>2,530,000</td> </tr> </tbody> </table> <p>◎ 地域発元気づくり支援金事業（材料支給、重機借上）</p> <table border="1"> <thead> <tr> <th>地区名</th> <th>事業量</th> <th>事業費(円)</th> </tr> </thead> <tbody> <tr> <td>田麦</td> <td>コンクリート舗装 L=125m</td> <td>1,198,268</td> </tr> <tr> <td>壁田</td> <td>コンクリート舗装 L=30m</td> <td>273,856</td> </tr> <tr> <td>間山</td> <td>コンクリート舗装 L=70m</td> <td>1,217,077</td> </tr> <tr> <td>新野</td> <td>コンクリート舗装 L=20m</td> <td>260,161</td> </tr> <tr> <td>大俣</td> <td>コンクリート舗装 L=74m</td> <td>607,453</td> </tr> <tr> <td>赤岩</td> <td>コンクリート舗装 L=57m</td> <td>778,013</td> </tr> <tr> <td>計</td> <td>総舗装事業量 L=376m</td> <td>4,334,828</td> </tr> </tbody> </table>	地区名	事業量	事業費(円)	小田中	アスファルト舗装 L=72m	1,029,050	草間	アスファルト舗装 L=100m	1,500,950	計	アスファルト舗装 L=172m	2,530,000	地区名	事業量	事業費(円)	田麦	コンクリート舗装 L=125m	1,198,268	壁田	コンクリート舗装 L=30m	273,856	間山	コンクリート舗装 L=70m	1,217,077	新野	コンクリート舗装 L=20m	260,161	大俣	コンクリート舗装 L=74m	607,453	赤岩	コンクリート舗装 L=57m	778,013	計	総舗装事業量 L=376m	4,334,828
	地区名	事業量	事業費(円)																																				
小田中	アスファルト舗装 L=72m	1,029,050																																					
草間	アスファルト舗装 L=100m	1,500,950																																					
計	アスファルト舗装 L=172m	2,530,000																																					
地区名	事業量	事業費(円)																																					
田麦	コンクリート舗装 L=125m	1,198,268																																					
壁田	コンクリート舗装 L=30m	273,856																																					
間山	コンクリート舗装 L=70m	1,217,077																																					
新野	コンクリート舗装 L=20m	260,161																																					
大俣	コンクリート舗装 L=74m	607,453																																					
赤岩	コンクリート舗装 L=57m	778,013																																					
計	総舗装事業量 L=376m	4,334,828																																					
	農道等施設維持管理事業費	2,406,803	<p>◎ 農道や農地の維持管理・安全確保に努めた。</p> <table border="1"> <thead> <tr> <th>地区名</th> <th>事業量</th> <th>事業費(円)</th> </tr> </thead> <tbody> <tr> <td>親川</td> <td>路肩修繕 一式</td> <td>487,080</td> </tr> <tr> <td>替佐</td> <td>路肩修繕 一式</td> <td>486,000</td> </tr> <tr> <td>新野</td> <td>倒木撤去 一式</td> <td>122,040</td> </tr> <tr> <td>更科</td> <td>路肩修繕 一式</td> <td>306,720</td> </tr> <tr> <td>更科</td> <td>横断水路水切り設置 L=3m</td> <td>162,800</td> </tr> <tr> <td>計</td> <td></td> <td>1,564,640</td> </tr> </tbody> </table>	地区名	事業量	事業費(円)	親川	路肩修繕 一式	487,080	替佐	路肩修繕 一式	486,000	新野	倒木撤去 一式	122,040	更科	路肩修繕 一式	306,720	更科	横断水路水切り設置 L=3m	162,800	計		1,564,640															
地区名	事業量	事業費(円)																																					
親川	路肩修繕 一式	487,080																																					
替佐	路肩修繕 一式	486,000																																					
新野	倒木撤去 一式	122,040																																					
更科	路肩修繕 一式	306,720																																					
更科	横断水路水切り設置 L=3m	162,800																																					
計		1,564,640																																					
		<table border="1"> <tbody> <tr> <td>国</td> <td>0</td> </tr> <tr> <td>県</td> <td>2,167,000</td> </tr> <tr> <td>市債</td> <td>0</td> </tr> <tr> <td>他</td> <td>253,000</td> </tr> <tr> <td>一財</td> <td>6,365,497</td> </tr> </tbody> </table>	国	0	県	2,167,000	市債	0	他	253,000	一財	6,365,497																											
国	0																																						
県	2,167,000																																						
市債	0																																						
他	253,000																																						
一財	6,365,497																																						
		<table border="1"> <tbody> <tr> <td>国</td> <td>0</td> </tr> <tr> <td>県</td> <td>497,000</td> </tr> <tr> <td>市債</td> <td>0</td> </tr> <tr> <td>他</td> <td>0</td> </tr> <tr> <td>一財</td> <td>1,909,803</td> </tr> </tbody> </table>	国	0	県	497,000	市債	0	他	0	一財	1,909,803																											
国	0																																						
県	497,000																																						
市債	0																																						
他	0																																						
一財	1,909,803																																						



6 款 農林水産業費

項目	事業名	事業費 (単位 円)	主要事業の実績及び成果 (事業内容及び成果)	
			古牧	水路修繕工 一式
北間長瀬	水路修繕工 一式	345,600		
東笠原	水路修繕工 一式	247,500		
金井	護岸修繕工 L=10m	572,000		
竹原	暗渠排水管設置工 L=20m	176,000		
竹原	コンクリート護岸工 L=4m	550,000		
竹原	暗渠排水管設置工 一式	194,400		
新井	水路修繕工 一式	257,040		
新井	水路修繕工 一式	29,700		
越	点検柵設置工 1基	223,560		
赤岩	水路修繕工 一式	669,600		
赤岩	倒木撤去工 一式	97,200		
柳沢	水路修繕工 一式	142,560		
田上	水路修繕工 L=17m	514,080		
穴田	水路修繕工 一式	416,880		
裕	水路修繕工 一式	671,000		
豊津	崩土及び倒木撤去 一式	1,036,800		
毛野川	水路修繕工 L=7m	255,200		
梨久保	板柵 2段 L=8m	533,500		
	計	15,639,680		
多面的機能支 事 業 費	45,416,160	◎ 農地や農業用水を守る集落等の共同の取組みを支援することにより農地の多面的機能の向上を図った。 <農地維持支払交付金>		
	国	0		
	県	34,062,120		
	市債	0		
	他	0		
	一財	11,354,040		
	対象組織	交付対象面積(a)	全体交付金(円)	負担区分(円)
	厚貝エコ・アグリの里	(田) 402 (畑) 1,595	439,600	市1/4 109,900 県1/4 109,900 国1/2 219,800
	小沼緑地保全会	(田) 2,164 (畑) 963	841,800	市1/4 210,450 県1/4 210,450 国1/2 420,900
	田むぎグリーン保全会	(田) 613 (畑) 4,077	999,300	市1/4 249,825 県1/4 249,825 国1/2 499,650
	桜沢地区農地・水保全会	(田) 1,724 (畑) 182	553,600	市1/4 138,400 県1/4 138,400 国1/2 276,800
	替佐緑の保全会	(田) 939 (畑) 183	318,300	市1/4 79,575 県1/4 79,575 国1/2 159,150
	岩船農振区域保全会	(田) 39 (畑) 395	90,700	市1/4 22,675 県1/4 22,675 国1/2 45,350
	大俣地域資源保全会	(田) 1,091 (畑) 161	359,500	市1/4 89,875 県1/4 89,875 国1/2 179,750
	北信州地域保全会	(田) 21,908 (畑) 22,517	11,075,800	市1/4 2,768,950 県1/4 2,768,950 国1/2 5,537,900
西部水土里の会	(田) 0 (畑) 14,908	2,981,600	市1/4 745,400 県1/4 745,400 国1/2 1,490,800	
滝乃沢保全会	(田) 0 (畑) 3,018	603,600	市1/4 150,900 県1/4 150,900 国1/2 301,800	
中野みどりの会	(田) 0 (畑) 18,288	3,657,600	市1/4 914,400 県1/4 914,400 国1/2 1,828,800	

6 款 農林水産業費

項 目	事 業 名	事 業 費 (単位 円)	主 要 事 業 の 実 績 及 び 成 果 (事 業 内 容 及 び 成 果)			
			岩井東 保全会	(田) 0 (畑) 1,182	236,400	市1/4 59,100 県1/4 59,100 国1/2 118,200
			計	(田) 28,880 (畑) 67,469	22,157,800	市1/4 5,539,450 県1/4 5,539,450 国1/2 11,078,900
<資源向上支払交付金(共同活動)>						
			対象組織	交付対象面積(a)	全体交付金(円)	負担区分(円)
			厚貝エコ・ アグリノ里	(田) 402 (畑) 1,595	244,620	市1/4 61,155 県1/4 61,155 国1/2 122,310
			小沼緑地 保全会	(田) 2,164 (畑) 963	493,524	市1/4 123,381 県1/4 123,381 国1/2 246,762
			田むぎ グリーン 保全会	(田) 613 (畑) 4,077	550,656	市1/4 137,664 県1/4 137,664 国1/2 275,328
			桜沢地区 農地・水 保全会	(田) 1,724 (畑) 182	271,168	市1/4 67,792 県1/4 67,792 国1/2 135,584
			替佐緑の 保全会	(田) 939 (畑) 183	188,784	市1/4 47,196 県1/4 47,196 国1/2 94,392
			大俣地域 資源保全会	(田) 1,091 (畑) 161	213,768	市1/4 53,442 県1/4 53,442 国1/2 106,884
			岩井東 保全会	(田) 0 (畑) 1,182	141,840	市1/4 35,460 県1/4 35,460 国1/2 70,920
			計	(田) 6,933 (畑) 8,343	2,104,360	市1/4 526,090 県1/4 526,090 国1/2 1,052,180
<資源向上支払交付金(長寿命化)>						
			対象組織	交付対象面積(a)	全体交付金(円)	負担区分(円)
			厚貝エコ・ アグリノ里	(田) 402 (畑) 1,595	469,000	市1/4 117,250 県1/4 117,250 国1/2 234,500
			大俣地域 資源保全会	(田) 1,091 (畑) 161	492,000	市1/4 123,000 県1/4 123,000 国1/2 246,000
			北信地域 保全会	(田) 21,908 (畑) 22,517	13,521,000	市1/4 3,380,250 県1/4 3,380,250 国1/2 6,760,500
			西部水土里 の会	(田) 0 (畑) 14,908	2,802,000	市1/4 700,500 県1/4 700,500 国1/2 1,401,000
			替佐緑の 保全会	(田) 939 (畑) 183	432,000	市1/4 108,000 県1/4 108,000 国1/2 216,000
			中野みどり の会	(田) 0 (畑) 18,288	3,438,000	市1/4 859,500 県1/4 859,500 国1/2 1,719,000
			計	(田) 24,340 (畑) 57,652	21,154,000	市1/4 5,288,500 県1/4 5,288,500 国1/2 10,577,000

6 款 農林水産業費

項 目	事 業 名	事 業 費 (単位 円)	主 要 事 業 の 実 績 及 び 成 果 (事 業 内 容 及 び 成 果)												
	土地改良施設維持 管理 事業 費	22,487,720	◎ 土地改良事業の地元負担金軽減のため、費用の一部を補助した。 <土地改良施設維持管理事業補助金>												
		国		0											
		県		0											
		市債		14,600,000											
		他		2,512,500											
	一財	5,375,220	<table border="1"> <thead> <tr> <th>改良区</th> <th>事業内容</th> <th>補助金額(円)</th> </tr> </thead> <tbody> <tr> <td>北信州 土地改良区</td> <td>用水路改修工事</td> <td>3,888,720</td> </tr> <tr> <td>中野市西部 土地改良区</td> <td>調整池フェンス改修</td> <td>420,000</td> </tr> <tr> <td colspan="2">計</td> <td>4,308,720</td> </tr> </tbody> </table>	改良区	事業内容	補助金額(円)	北信州 土地改良区	用水路改修工事	3,888,720	中野市西部 土地改良区	調整池フェンス改修	420,000	計		4,308,720
	改良区	事業内容	補助金額(円)												
	北信州 土地改良区	用水路改修工事	3,888,720												
	中野市西部 土地改良区	調整池フェンス改修	420,000												
	計		4,308,720												
農業用ため池防災 減災対策事業費	4,588,200	◎ ため池の漏水により耕作に支障が生じていることが判明したため、ため池機能の早期回復を図った。													
	国		0												
	県		0												
	市債		0												
	他		0												
一財	4,588,200	<table border="1"> <thead> <tr> <th>地区</th> <th>事業内容</th> <th>事業費(円)</th> </tr> </thead> <tbody> <tr> <td>滝ノ沢ため池</td> <td>堤体改修工事 一式 (測量設計費含む)</td> <td>4,159,200</td> </tr> </tbody> </table>	地区	事業内容	事業費(円)	滝ノ沢ため池	堤体改修工事 一式 (測量設計費含む)	4,159,200							
地区	事業内容	事業費(円)													
滝ノ沢ため池	堤体改修工事 一式 (測量設計費含む)	4,159,200													
土地改良施設維持 管理 事業 費 (繰越明許)	23,120,000	◎ 長野県中野土地改良区が施行した地域農業水利施設ストックマネジメント事業費の一部を補助し、受益者の負担軽減を図った。													
	国		0												
	県		0												
	市債		21,900,000												
	他		0												
一財	1,220,000	<table border="1"> <thead> <tr> <th>改良区</th> <th>事業内容</th> <th>負担金額(円)</th> </tr> </thead> <tbody> <tr> <td>長野県中野 土地改良区</td> <td>管水路改修工事 L=2,101m</td> <td>23,120,000</td> </tr> </tbody> </table>	改良区	事業内容	負担金額(円)	長野県中野 土地改良区	管水路改修工事 L=2,101m	23,120,000							
改良区	事業内容	負担金額(円)													
長野県中野 土地改良区	管水路改修工事 L=2,101m	23,120,000													
(2) 林 業 費															
1 林業振興費	林業振興事業費	730,550	◎ 林業振興のため、各種団体との連携強化を図った。 ◎ 間伐材の利用推進を図るため、ペレットストーブの導入に対し補助金の交付を行った。 ・木質バイオマス循環利用普及促進事業補助金												
		国		0											
		県		75,000											
		市債		0											
		他		300											
一財	655,250	<table border="1"> <thead> <tr> <th>事業主体</th> <th>事業内容</th> <th>事業費(円)</th> <th>負担区分(円)</th> </tr> </thead> <tbody> <tr> <td>1人 (個人)</td> <td>ペレット ストーブ 1基</td> <td>400,000</td> <td>市 25,000 県 75,000 事業主体 300,000</td> </tr> </tbody> </table>	事業主体	事業内容	事業費(円)	負担区分(円)	1人 (個人)	ペレット ストーブ 1基	400,000	市 25,000 県 75,000 事業主体 300,000					
事業主体	事業内容	事業費(円)	負担区分(円)												
1人 (個人)	ペレット ストーブ 1基	400,000	市 25,000 県 75,000 事業主体 300,000												

6 款 農林水産業費

項 目	事 業 名	事 業 費 (単位 円)	主 要 事 業 の 実 績 及 び 成 果 (事 業 内 容 及 び 成 果)																
			<p>◎ 令和元年度に市内で開催した北信州森林祭の実施にあたり、開催市として経費の一部を負担した。</p> <table border="1"> <thead> <tr> <th>区 分</th> <th>事業費 (円)</th> <th>負担区分 (円)</th> </tr> </thead> <tbody> <tr> <td>北信州森林祭</td> <td>1,150,002</td> <td>市 300,000 北信林業振興会等 850,002</td> </tr> </tbody> </table>	区 分	事業費 (円)	負担区分 (円)	北信州森林祭	1,150,002	市 300,000 北信林業振興会等 850,002										
区 分	事業費 (円)	負担区分 (円)																	
北信州森林祭	1,150,002	市 300,000 北信林業振興会等 850,002																	
	森林病虫害防除対策事業費	396,000	<p>◎ 松くい虫による被害のまん延を防止するため、被害木を早期に伐倒、駆除した。</p> <table border="1"> <thead> <tr> <th>実施区域</th> <th>事業内容</th> <th>事業費 (円)</th> <th>負担区分 (円)</th> </tr> </thead> <tbody> <tr> <td>市内山林一円</td> <td>被害木の伐倒くん蒸駆除 10.26m<sup>3</sup></td> <td>396,000</td> <td>市 118,800 県 277,200</td> </tr> </tbody> </table>	実施区域	事業内容	事業費 (円)	負担区分 (円)	市内山林一円	被害木の伐倒くん蒸駆除 10.26m <sup>3</sup>	396,000	市 118,800 県 277,200								
実施区域	事業内容	事業費 (円)	負担区分 (円)																
市内山林一円	被害木の伐倒くん蒸駆除 10.26m <sup>3</sup>	396,000	市 118,800 県 277,200																
	多目的森林公園管理事業費	302,400	<p>◎ 多目的森林公園の維持管理のため遊歩道の整備等を行った。</p> <table border="1"> <thead> <tr> <th>実施区域</th> <th>事業内容</th> <th>事業費 (円)</th> <th>負担区分 (円)</th> </tr> </thead> <tbody> <tr> <td>間山建応の森遊歩道 杉の森遊歩道</td> <td>林内遊歩道等 適正管理委託</td> <td>302,400</td> <td>市 302,400</td> </tr> </tbody> </table>	実施区域	事業内容	事業費 (円)	負担区分 (円)	間山建応の森遊歩道 杉の森遊歩道	林内遊歩道等 適正管理委託	302,400	市 302,400								
実施区域	事業内容	事業費 (円)	負担区分 (円)																
間山建応の森遊歩道 杉の森遊歩道	林内遊歩道等 適正管理委託	302,400	市 302,400																
	林道整備事業費	1,484,418	<p>◎ 森林作業の合理化を図り、林道及び作業道の整備、修繕復旧等を行った。</p> <table border="1"> <thead> <tr> <th>実施区域</th> <th>事業内容</th> <th>事業費 (円)</th> <th>負担区分 (円)</th> </tr> </thead> <tbody> <tr> <td>林道間山 桜沢線等</td> <td>維持修繕等</td> <td>744,768</td> <td>市 744,768</td> </tr> </tbody> </table> <p>◎ 落石被害のあった林道の改良工事を行うため、工事箇所の測量及び設計を行った。</p> <table border="1"> <thead> <tr> <th>実施区域</th> <th>事業内容</th> <th>事業費 (円)</th> <th>負担区分 (円)</th> </tr> </thead> <tbody> <tr> <td>林道矢崎線</td> <td>測量設計 一式</td> <td>616,000</td> <td>市 616,000</td> </tr> </tbody> </table>	実施区域	事業内容	事業費 (円)	負担区分 (円)	林道間山 桜沢線等	維持修繕等	744,768	市 744,768	実施区域	事業内容	事業費 (円)	負担区分 (円)	林道矢崎線	測量設計 一式	616,000	市 616,000
実施区域	事業内容	事業費 (円)	負担区分 (円)																
林道間山 桜沢線等	維持修繕等	744,768	市 744,768																
実施区域	事業内容	事業費 (円)	負担区分 (円)																
林道矢崎線	測量設計 一式	616,000	市 616,000																
	森林整備地域活動支援事業費	2,700,000	<p>◎ 森林整備を進めるため、森林経営計画作成促進及び施業集約化の促進に取り組む事業体への支援を行った。</p> <table border="1"> <thead> <tr> <th>区 分</th> <th>事業費 (円)</th> <th>負担区分 (円)</th> </tr> </thead> <tbody> <tr> <td>森林経営計画作成促進</td> <td>360,000</td> <td>市 90,000 国・県 270,000</td> </tr> <tr> <td>森林境界の明確化</td> <td>2,340,000</td> <td>市 585,000 国・県 1,755,000</td> </tr> </tbody> </table>	区 分	事業費 (円)	負担区分 (円)	森林経営計画作成促進	360,000	市 90,000 国・県 270,000	森林境界の明確化	2,340,000	市 585,000 国・県 1,755,000							
区 分	事業費 (円)	負担区分 (円)																	
森林経営計画作成促進	360,000	市 90,000 国・県 270,000																	
森林境界の明確化	2,340,000	市 585,000 国・県 1,755,000																	
	野生鳥獣対策事業費	641,867	<p>◎ 有害鳥獣駆除を通年でっており、農林生産物の安定を図るため、有害鳥獣駆除の実施及び有害鳥獣駆除を行うための射撃講習会等に必要な経費を負担した。</p> <table border="1"> <thead> <tr> <th>区 分</th> <th>事業費 (円)</th> <th>負担区分 (円)</th> </tr> </thead> <tbody> <tr> <td>有害鳥獣対策負担金</td> <td>280,000</td> <td>市 280,000</td> </tr> <tr> <td>射撃講習会負担金</td> <td>240,000</td> <td>市 240,000</td> </tr> </tbody> </table>	区 分	事業費 (円)	負担区分 (円)	有害鳥獣対策負担金	280,000	市 280,000	射撃講習会負担金	240,000	市 240,000							
区 分	事業費 (円)	負担区分 (円)																	
有害鳥獣対策負担金	280,000	市 280,000																	
射撃講習会負担金	240,000	市 240,000																	

6 款 農林水産業費

項 目	事 業 名	事 業 費 (単位 円)	主 要 事 業 の 実 績 及 び 成 果 (事 業 内 容 及 び 成 果)																										
			<p>◎ 有害鳥獣駆除の実施にあたり、錯誤捕獲してしまったツキノワグマの放獣を行った。</p> <table border="1" data-bbox="833 371 1501 465"> <thead> <tr> <th>区 分</th> <th>事業費 (円)</th> <th>負担区分 (円)</th> </tr> </thead> <tbody> <tr> <td>ツキノワグマ 学習放獣事業</td> <td>112,471</td> <td>市 56,471 県 56,000</td> </tr> </tbody> </table>	区 分	事業費 (円)	負担区分 (円)	ツキノワグマ 学習放獣事業	112,471	市 56,471 県 56,000																				
区 分	事業費 (円)	負担区分 (円)																											
ツキノワグマ 学習放獣事業	112,471	市 56,471 県 56,000																											
	<p>みんなで支える 森林づくり事業費</p>	<p>1,929,521</p> <table border="1" data-bbox="579 618 799 775"> <tbody> <tr><td>国</td><td>0</td></tr> <tr><td>県</td><td>830,000</td></tr> <tr><td>市債</td><td>0</td></tr> <tr><td>他</td><td>0</td></tr> <tr><td>一財</td><td>1,099,521</td></tr> </tbody> </table>	国	0	県	830,000	市債	0	他	0	一財	1,099,521	<p>◎ 森林緩衝帯整備を実施し、野生鳥獣による農作物被害の軽減を図った。</p> <table border="1" data-bbox="833 618 1501 712"> <thead> <tr> <th>事業名</th> <th>事業内容</th> <th>事業費(円)</th> <th>負担区分(円)</th> </tr> </thead> <tbody> <tr> <td>緩衝帯 整備等事業</td> <td>緩衝帯整備 除伐 3.65ha</td> <td>880,000</td> <td>市 880,000</td> </tr> </tbody> </table> <p>◎ 林内遊歩道の整備及び木製ステップ等の修繕を実施し、市民の憩いの空間の機能向上を図った。</p> <table border="1" data-bbox="833 801 1501 958"> <thead> <tr> <th>事業名</th> <th>事業内容</th> <th>事業費(円)</th> <th>負担区分(円)</th> </tr> </thead> <tbody> <tr> <td>中野市多目的 森林公園 再整備事業</td> <td>遊歩道整備 木製ステップ 等修繕 300段</td> <td>1,049,521</td> <td>市 219,521 県 830,000</td> </tr> </tbody> </table>	事業名	事業内容	事業費(円)	負担区分(円)	緩衝帯 整備等事業	緩衝帯整備 除伐 3.65ha	880,000	市 880,000	事業名	事業内容	事業費(円)	負担区分(円)	中野市多目的 森林公園 再整備事業	遊歩道整備 木製ステップ 等修繕 300段	1,049,521	市 219,521 県 830,000
国	0																												
県	830,000																												
市債	0																												
他	0																												
一財	1,099,521																												
事業名	事業内容	事業費(円)	負担区分(円)																										
緩衝帯 整備等事業	緩衝帯整備 除伐 3.65ha	880,000	市 880,000																										
事業名	事業内容	事業費(円)	負担区分(円)																										
中野市多目的 森林公園 再整備事業	遊歩道整備 木製ステップ 等修繕 300段	1,049,521	市 219,521 県 830,000																										
	<p>森 林 環 境 整 備 事 業 費</p>	<p>6,364,000</p> <table border="1" data-bbox="579 1106 799 1263"> <tbody> <tr><td>国</td><td>0</td></tr> <tr><td>県</td><td>0</td></tr> <tr><td>市債</td><td>0</td></tr> <tr><td>他</td><td>0</td></tr> <tr><td>一財</td><td>6,364,000</td></tr> </tbody> </table>	国	0	県	0	市債	0	他	0	一財	6,364,000	<p>◎ 森林環境譲与税基金 森林環境譲与税を将来の森林整備事業に活用するため基金を設置し積立てた。</p> <p style="text-align: right;">(単位:円)</p> <table border="1" data-bbox="833 1169 1457 1294"> <thead> <tr> <th>平成30年度末 現在高</th> <th>本年度 積立額</th> <th>本年度 取崩額</th> <th>令和元年度末 現在高</th> </tr> </thead> <tbody> <tr> <td>0</td> <td>6,364,000</td> <td>0</td> <td>6,364,000</td> </tr> </tbody> </table>	平成30年度末 現在高	本年度 積立額	本年度 取崩額	令和元年度末 現在高	0	6,364,000	0	6,364,000								
国	0																												
県	0																												
市債	0																												
他	0																												
一財	6,364,000																												
平成30年度末 現在高	本年度 積立額	本年度 取崩額	令和元年度末 現在高																										
0	6,364,000	0	6,364,000																										



7款 商 工 費

項 目	事 業 名	事 業 費 (単位 円)	主 要 事 業 の 実 績 及 び 成 果 (事 業 内 容 及 び 成 果)	
(1) 商 工 費				
1 商工総務費	商工総務事務費	73,380	◎ 商工業の振興に寄与するため、情報収集を行った。	
		国		0
		県		0
		市債		0
		他		64,600
一財	8,780			
2 商工振興費	商工業振興施設 管理事業費	11,041,014	◎ 中心商店街の活性化を図るため、中野陣屋・県庁記念館の施設管理を指定管理者の(一財)信州なかの産業・観光公社へ委託し、コミュニティーホール、常設展示室等の企画運営を行った。 ・入館者数 30,903 人	
		国		0
		県		0
		市債		0
		他		44,250
	一財	10,996,764		
	商工業振興事業費	11,605,034	◎ 市内中小企業の四半期ごとの景況動向調査の実施と、景気低迷による諸問題に対する相談事業を、信州中野商工会議所に委託した。 ・調査実施事業所 20 社  ◎ 中小企業者の能力開発、人材育成、企業振興等を促進するため、講演会等の開催を信州中野商工会議所に委託した。 ・講演会等 12 回 参加人数 145 人  ◎ 商工業者の経営力の向上を図るため、企業個別診断等の経営指導及び生産技術者の養成、省力化等の指導を信州中野商工会議所に委託した。 ・巡回指導 300 件 ・窓口指導 637 件 ・創業指導 2 件  ◎ 中小企業者の経営改善、その他経営上の諸問題について、経済アドバイザーの企業巡回等による助言及び指導を信州中野商工会議所に委託した。 ・情報提供 延べ 194 件 ・相談会 4 回 13 件  ◎ 中小企業の販路拡大と地域産業発展のため、展示会等の出展経費の一部を補助した。 6 社 1,343,908 円  ◎ 中小企業における人材育成を図るため、公的研修等の受講費の一部を助成した。 7 名 98,087 円	
		国		0
		県		0
		市債		0
		他		0
一財		11,605,034		

7款 商 工 費

項 目	事 業 名	事 業 費 (単位 円)	主 要 事 業 の 実 績 及 び 成 果 (事 業 内 容 及 び 成 果)																																																																																																																								
	金融対策事業費	277,719,470	<p>◎ 融資資金の預託・保証料の助成による金融支援を行い、経営の安定と向上を図った。</p> <p>市制度資金預託金 264,000,000 円</p> <p>・中小企業振興資金預託状況 (単位：千円)</p> <table border="1"> <thead> <tr> <th>金融機関名</th> <th>預託金</th> <th>融資枠</th> </tr> </thead> <tbody> <tr><td>八十二銀行中野支店</td><td>9,000</td><td>45,000</td></tr> <tr><td>長野銀行中野支店</td><td>3,000</td><td>15,000</td></tr> <tr><td>長野信用金庫中野支店</td><td>3,000</td><td>15,000</td></tr> <tr><td>長野県信用組合中野支店</td><td>3,000</td><td>15,000</td></tr> <tr><td>八十二銀行中野西支店</td><td>0</td><td>0</td></tr> <tr><td>長野県信用組合中野西支店</td><td>0</td><td>0</td></tr> <tr><td>合 計</td><td>18,000</td><td>90,000</td></tr> </tbody> </table> <p>・小企業特別小口資金預託状況 (単位：千円)</p> <table border="1"> <thead> <tr> <th>金融機関名</th> <th>預託金</th> <th>融資枠</th> </tr> </thead> <tbody> <tr><td>八十二銀行中野支店</td><td>9,000</td><td>45,000</td></tr> <tr><td>長野銀行中野支店</td><td>3,000</td><td>15,000</td></tr> <tr><td>長野信用金庫中野支店</td><td>7,000</td><td>35,000</td></tr> <tr><td>長野県信用組合中野支店</td><td>3,000</td><td>15,000</td></tr> <tr><td>八十二銀行中野西支店</td><td>0</td><td>0</td></tr> <tr><td>長野県信用組合中野西支店</td><td>1,000</td><td>5,000</td></tr> <tr><td>合 計</td><td>23,000</td><td>115,000</td></tr> </tbody> </table> <p>・経営安定対策資金預託状況 (単位：千円)</p> <table border="1"> <thead> <tr> <th>金融機関名</th> <th>預託金</th> <th>融資枠</th> </tr> </thead> <tbody> <tr><td>八十二銀行中野支店</td><td>59,000</td><td>295,000</td></tr> <tr><td>長野銀行中野支店</td><td>23,000</td><td>115,000</td></tr> <tr><td>長野信用金庫中野支店</td><td>62,000</td><td>310,000</td></tr> <tr><td>長野県信用組合中野支店</td><td>52,000</td><td>260,000</td></tr> <tr><td>八十二銀行中野西支店</td><td>0</td><td>0</td></tr> <tr><td>長野県信用組合中野西支店</td><td>7,000</td><td>35,000</td></tr> <tr><td>合 計</td><td>203,000</td><td>1,015,000</td></tr> </tbody> </table> <p>・原油・原材料高対策資金預託状況 (単位：千円)</p> <table border="1"> <thead> <tr> <th>金融機関名</th> <th>預託金</th> <th>融資枠</th> </tr> </thead> <tbody> <tr><td>八十二銀行中野支店</td><td>1,000</td><td>5,000</td></tr> <tr><td>長野銀行中野支店</td><td>1,000</td><td>5,000</td></tr> <tr><td>長野信用金庫中野支店</td><td>1,000</td><td>5,000</td></tr> <tr><td>長野県信用組合中野支店</td><td>1,000</td><td>5,000</td></tr> <tr><td>八十二銀行中野西支店</td><td>0</td><td>0</td></tr> <tr><td>長野県信用組合中野西支店</td><td>0</td><td>0</td></tr> <tr><td>合 計</td><td>4,000</td><td>20,000</td></tr> </tbody> </table> <p>・東日本大震災緊急支援資金預託状況 (単位：千円)</p> <table border="1"> <thead> <tr> <th>金融機関名</th> <th>預託金</th> <th>融資枠</th> </tr> </thead> <tbody> <tr><td>八十二銀行中野支店</td><td>4,000</td><td>20,000</td></tr> <tr><td>長野銀行中野支店</td><td>0</td><td>0</td></tr> <tr><td>長野信用金庫中野支店</td><td>5,000</td><td>25,000</td></tr> <tr><td>長野県信用組合中野支店</td><td>7,000</td><td>35,000</td></tr> <tr><td>八十二銀行中野西支店</td><td>0</td><td>0</td></tr> <tr><td>長野県信用組合中野西支店</td><td>0</td><td>0</td></tr> <tr><td>合 計</td><td>16,000</td><td>80,000</td></tr> </tbody> </table>	金融機関名	預託金	融資枠	八十二銀行中野支店	9,000	45,000	長野銀行中野支店	3,000	15,000	長野信用金庫中野支店	3,000	15,000	長野県信用組合中野支店	3,000	15,000	八十二銀行中野西支店	0	0	長野県信用組合中野西支店	0	0	合 計	18,000	90,000	金融機関名	預託金	融資枠	八十二銀行中野支店	9,000	45,000	長野銀行中野支店	3,000	15,000	長野信用金庫中野支店	7,000	35,000	長野県信用組合中野支店	3,000	15,000	八十二銀行中野西支店	0	0	長野県信用組合中野西支店	1,000	5,000	合 計	23,000	115,000	金融機関名	預託金	融資枠	八十二銀行中野支店	59,000	295,000	長野銀行中野支店	23,000	115,000	長野信用金庫中野支店	62,000	310,000	長野県信用組合中野支店	52,000	260,000	八十二銀行中野西支店	0	0	長野県信用組合中野西支店	7,000	35,000	合 計	203,000	1,015,000	金融機関名	預託金	融資枠	八十二銀行中野支店	1,000	5,000	長野銀行中野支店	1,000	5,000	長野信用金庫中野支店	1,000	5,000	長野県信用組合中野支店	1,000	5,000	八十二銀行中野西支店	0	0	長野県信用組合中野西支店	0	0	合 計	4,000	20,000	金融機関名	預託金	融資枠	八十二銀行中野支店	4,000	20,000	長野銀行中野支店	0	0	長野信用金庫中野支店	5,000	25,000	長野県信用組合中野支店	7,000	35,000	八十二銀行中野西支店	0	0	長野県信用組合中野西支店	0	0	合 計	16,000	80,000
金融機関名	預託金	融資枠																																																																																																																									
八十二銀行中野支店	9,000	45,000																																																																																																																									
長野銀行中野支店	3,000	15,000																																																																																																																									
長野信用金庫中野支店	3,000	15,000																																																																																																																									
長野県信用組合中野支店	3,000	15,000																																																																																																																									
八十二銀行中野西支店	0	0																																																																																																																									
長野県信用組合中野西支店	0	0																																																																																																																									
合 計	18,000	90,000																																																																																																																									
金融機関名	預託金	融資枠																																																																																																																									
八十二銀行中野支店	9,000	45,000																																																																																																																									
長野銀行中野支店	3,000	15,000																																																																																																																									
長野信用金庫中野支店	7,000	35,000																																																																																																																									
長野県信用組合中野支店	3,000	15,000																																																																																																																									
八十二銀行中野西支店	0	0																																																																																																																									
長野県信用組合中野西支店	1,000	5,000																																																																																																																									
合 計	23,000	115,000																																																																																																																									
金融機関名	預託金	融資枠																																																																																																																									
八十二銀行中野支店	59,000	295,000																																																																																																																									
長野銀行中野支店	23,000	115,000																																																																																																																									
長野信用金庫中野支店	62,000	310,000																																																																																																																									
長野県信用組合中野支店	52,000	260,000																																																																																																																									
八十二銀行中野西支店	0	0																																																																																																																									
長野県信用組合中野西支店	7,000	35,000																																																																																																																									
合 計	203,000	1,015,000																																																																																																																									
金融機関名	預託金	融資枠																																																																																																																									
八十二銀行中野支店	1,000	5,000																																																																																																																									
長野銀行中野支店	1,000	5,000																																																																																																																									
長野信用金庫中野支店	1,000	5,000																																																																																																																									
長野県信用組合中野支店	1,000	5,000																																																																																																																									
八十二銀行中野西支店	0	0																																																																																																																									
長野県信用組合中野西支店	0	0																																																																																																																									
合 計	4,000	20,000																																																																																																																									
金融機関名	預託金	融資枠																																																																																																																									
八十二銀行中野支店	4,000	20,000																																																																																																																									
長野銀行中野支店	0	0																																																																																																																									
長野信用金庫中野支店	5,000	25,000																																																																																																																									
長野県信用組合中野支店	7,000	35,000																																																																																																																									
八十二銀行中野西支店	0	0																																																																																																																									
長野県信用組合中野西支店	0	0																																																																																																																									
合 計	16,000	80,000																																																																																																																									
		国 0																																																																																																																									
		県 0																																																																																																																									
		市債 0																																																																																																																									
		他 264,420,977																																																																																																																									
		一財 13,298,493																																																																																																																									

7款 商 工 費

項 目	事 業 名	事 業 費 (単位 円)	主 要 事 業 の 実 績 及 び 成 果 (事 業 内 容 及 び 成 果)																																																																																		
		<p>・各制度資金利用状況</p> <table border="1" data-bbox="636 342 1457 804"> <thead> <tr> <th rowspan="2">資 金 名</th> <th rowspan="2">件数(件)</th> <th rowspan="2">金額(千円)</th> <th colspan="2">前年度件数</th> </tr> <tr> <th>件数(件)</th> <th>金額(千円)</th> </tr> </thead> <tbody> <tr> <td>市制度資金</td> <td></td> <td></td> <td></td> <td></td> </tr> <tr> <td>  中小企業振興</td> <td>0</td> <td>0</td> <td>0</td> <td>0</td> </tr> <tr> <td>  中小企業近代化</td> <td>0</td> <td>0</td> <td>0</td> <td>0</td> </tr> <tr> <td>  小企業特別小口</td> <td>7</td> <td>19,040</td> <td>13</td> <td>47,860</td> </tr> <tr> <td>  経営安定対策</td> <td>8</td> <td>77,300</td> <td>3</td> <td>16,860</td> </tr> <tr> <td>  原油・原材料高対策</td> <td>0</td> <td>0</td> <td>0</td> <td>0</td> </tr> <tr> <td>  東日本大震災緊急支援</td> <td>0</td> <td>0</td> <td>0</td> <td>0</td> </tr> <tr> <td>  計</td> <td>15</td> <td>96,340</td> <td>16</td> <td>64,720</td> </tr> <tr> <td>県制度資金</td> <td></td> <td></td> <td></td> <td></td> </tr> <tr> <td>  経営健全化支援</td> <td>9</td> <td>222,000</td> <td>2</td> <td>8,000</td> </tr> <tr> <td>  信州創生推進</td> <td>19</td> <td>302,630</td> <td>3</td> <td>5,160</td> </tr> <tr> <td>  新事業活性化</td> <td>1</td> <td>3,720</td> <td>0</td> <td>0</td> </tr> <tr> <td>  東日本大震災復興支援</td> <td>0</td> <td>0</td> <td>0</td> <td>0</td> </tr> <tr> <td>  計</td> <td>29</td> <td>528,350</td> <td>5</td> <td>13,160</td> </tr> <tr> <td>合 計</td> <td>44</td> <td>624,690</td> <td>21</td> <td>77,880</td> </tr> </tbody> </table>	資 金 名	件数(件)	金額(千円)	前年度件数		件数(件)	金額(千円)	市制度資金					中小企業振興	0	0	0	0	中小企業近代化	0	0	0	0	小企業特別小口	7	19,040	13	47,860	経営安定対策	8	77,300	3	16,860	原油・原材料高対策	0	0	0	0	東日本大震災緊急支援	0	0	0	0	計	15	96,340	16	64,720	県制度資金					経営健全化支援	9	222,000	2	8,000	信州創生推進	19	302,630	3	5,160	新事業活性化	1	3,720	0	0	東日本大震災復興支援	0	0	0	0	計	29	528,350	5	13,160	合 計	44	624,690	21	77,880	<p>◎ 制度資金に対する保証料</p> <ul style="list-style-type: none"> <li>・市制度資金保証料 3,169,200 円</li> <li>・県制度資金保証料 10,550,270 円</li> </ul>
資 金 名	件数(件)	金額(千円)				前年度件数																																																																															
			件数(件)	金額(千円)																																																																																	
市制度資金																																																																																					
中小企業振興	0	0	0	0																																																																																	
中小企業近代化	0	0	0	0																																																																																	
小企業特別小口	7	19,040	13	47,860																																																																																	
経営安定対策	8	77,300	3	16,860																																																																																	
原油・原材料高対策	0	0	0	0																																																																																	
東日本大震災緊急支援	0	0	0	0																																																																																	
計	15	96,340	16	64,720																																																																																	
県制度資金																																																																																					
経営健全化支援	9	222,000	2	8,000																																																																																	
信州創生推進	19	302,630	3	5,160																																																																																	
新事業活性化	1	3,720	0	0																																																																																	
東日本大震災復興支援	0	0	0	0																																																																																	
計	29	528,350	5	13,160																																																																																	
合 計	44	624,690	21	77,880																																																																																	
	<p>商店街活性化事業費</p> <table border="1" data-bbox="580 1048 804 1205"> <tr> <td>国</td> <td>0</td> </tr> <tr> <td>県</td> <td>0</td> </tr> <tr> <td>市債</td> <td>0</td> </tr> <tr> <td>他</td> <td>598,923</td> </tr> <tr> <td>一財</td> <td>11,100,000</td> </tr> </table>	国	0	県	0	市債	0	他	598,923	一財	11,100,000	11,698,923	<p>◎ 商店街の活性化、誘客等の諸事業を実施している中野市商店会連合会に対し、事業費の一部を補助した。 2,000,000 円</p> <p>◎ 活力とにぎわいのある商店街づくりを推進するため、中野市空き店舗改修費及び家賃に要する経費の一部を補助した。 ・中野市店舗改修等支援事業補助金 7,508,000 円</p> <p>◎ 中心市街地に賑わいと活力を取り戻すために行う中野陣屋・県庁記念館特別展の開催に対し、補助金を交付した。 ・交付団体 1 団体 1,000,000 円</p>																																																																								
国	0																																																																																				
県	0																																																																																				
市債	0																																																																																				
他	598,923																																																																																				
一財	11,100,000																																																																																				
	<p>工業推進事業費</p> <table border="1" data-bbox="580 1473 804 1630"> <tr> <td>国</td> <td>0</td> </tr> <tr> <td>県</td> <td>0</td> </tr> <tr> <td>市債</td> <td>0</td> </tr> <tr> <td>他</td> <td>30,000</td> </tr> <tr> <td>一財</td> <td>17,884,836</td> </tr> </table>	国	0	県	0	市債	0	他	30,000	一財	17,884,836	17,914,836	<p>◎ 企業育成と工場立地の促進を図るため、条例に基づき助成金を交付した。 ・対象企業 7 社 9,684,000 円</p>																																																																								
国	0																																																																																				
県	0																																																																																				
市債	0																																																																																				
他	30,000																																																																																				
一財	17,884,836																																																																																				
	<p>まちづくり推進事業費</p> <table border="1" data-bbox="580 1749 804 1906"> <tr> <td>国</td> <td>0</td> </tr> <tr> <td>県</td> <td>0</td> </tr> <tr> <td>市債</td> <td>0</td> </tr> <tr> <td>他</td> <td>0</td> </tr> <tr> <td>一財</td> <td>15,804,400</td> </tr> </table>	国	0	県	0	市債	0	他	0	一財	15,804,400	15,804,400	<p>◎ 魅力ある店づくりを支援するため、信州中野商工会議所が実施する事業に要する経費の一部を補助した。 ・研修会開催事業 300,000 円 ・空き店舗情報発信事業 500,000 円</p> <p>◎ 中野市の食の魅力をPRし、市内業者の販路拡大や新たな事業展開につなげ、地域産業の振興を図るため実施した「信州中野おごっそフェア」の実行団体である、信州中野おごっそフェア実行委員会の事業費の一部を補助した。 ・開催日 10月26日(土)・27日(日)</p>																																																																								
国	0																																																																																				
県	0																																																																																				
市債	0																																																																																				
他	0																																																																																				
一財	15,804,400																																																																																				

7款 商工費

項目	事業名	事業費 (単位 円)	主要事業の実績及び成果 (事業内容及び成果)	
3 観光費	観光施設管理 事業費	27,117,206	<p>◎ 日本土人形資料館では、中野土人形、全国の土人形を常時展示した。</p> <p>・入館者数 5,393人</p> <p>◎ 信州中野観光センターでは、信州中野 I C 利用客等に対する地域の自然、歴史、文化、産業、観光等の情報発信及び誘客宣伝活動を行った。</p> <p>・入館者数 32,493人</p> <p>◎ 信州中野観光センター、観光会館、日本土人形資料館及び晋平の里間山温泉公園ぼんぼこの湯施設の管理運営を指定管理者の(一財)信州なかの産業・観光公社へ委託した。</p> <p>◎ 浜津ヶ池、高社山登山道、東山公園等が市民の憩いの場となるよう、また観光地として美観に配慮し、整備に努めた。</p>	
		国		0
		県		0
		市債		0
		他		982,199
一財	26,135,007			
	観光施設維持 整備事業費	12,825,000	<p>◎ ぼんぼこの湯において、利用者の利便性を図るため、機械設備の改修を実施した。</p> <p>◎ まだらおの湯において、安定したお湯を供給するため、制御弁の交換工事等を実施した。</p> <p>◎ もみじ荘において、利用者の利便性を図るため、畳の表替工事等を実施した。</p> <p>◎ ふるさと交流館道の駅ふるさと豊田において、利用者の利便性を図るため、観光案内看板設置工事を実施した。</p>	
		国		0
		県		0
		市債		0
		他		5,952,000
一財	6,873,000			
	観光振興事業費	21,867,454	<p>◎ 総合観光パンフレットやオリジナルグッズ等を作成し、県内外で行われる観光宣伝キャンペーン等での配布により観光 P R 及び市の認知度向上を実施した。</p> <p>・総合観光パンフレット A 4 判16頁 増刷 30,000部</p> <p>・オリジナルトートバッグ 新規 2,000枚</p> <p>・オリジナルクリアファイル 新規 3,000枚</p> <p>◎ 主要駅案内広告、電柱看板広告等を活用した観光宣伝を行った。</p> <p>・主要駅案内広告 4 箇所</p> <p>・電柱看板広告 24 箇所</p> <p>◎ (一財)信州なかの産業・観光公社に、中野市の観光資源の P R と誘客の推進、広域観光事業の推進、観光宣伝素材の推進に関する事業を委託した。</p> <p>◎ 長野県及び信越 9 市町村広域観光連携会議等が実施する観光 P R イベントを活用し、連携宣伝活動により市への誘客に努めた。</p>	
		国		0
		県		0
		市債		0
		他		0
一財	21,867,454			

7款 商 工 費

項 目	事 業 名	事 業 費 (単位 円)	主 要 事 業 の 実 績 及 び 成 果 (事 業 内 容 及 び 成 果)										
			<p>◎ 銀座NAGANO2Fイベントスペースを活用し、中野市の魅力を発信、観光誘客へ結びつける目的のイベントを開催した。</p> <table border="1" data-bbox="833 405 1501 589"> <thead> <tr> <th>事業名</th> <th>実施日</th> <th>来場人数</th> </tr> </thead> <tbody> <tr> <td>信州の伝統野菜「ぼたんこしょう」と豊田ふるさとそば(信州蕎麦Week2019)</td> <td>12月9日(月)</td> <td>62名(予約制)</td> </tr> <tr> <td>中野市×長電in銀座NAGANO</td> <td>2月1日(土)</td> <td>約250名</td> </tr> </tbody> </table>	事業名	実施日	来場人数	信州の伝統野菜「ぼたんこしょう」と豊田ふるさとそば(信州蕎麦Week2019)	12月9日(月)	62名(予約制)	中野市×長電in銀座NAGANO	2月1日(土)	約250名	
事業名	実施日	来場人数											
信州の伝統野菜「ぼたんこしょう」と豊田ふるさとそば(信州蕎麦Week2019)	12月9日(月)	62名(予約制)											
中野市×長電in銀座NAGANO	2月1日(土)	約250名											
	<p>観 光 イ ベ ン ト 事 業 費</p>	<p>5,322,000</p> <table border="1" data-bbox="580 741 805 898"> <tr><td>国</td><td>0</td></tr> <tr><td>県</td><td>0</td></tr> <tr><td>市債</td><td>0</td></tr> <tr><td>他</td><td>0</td></tr> <tr><td>一財</td><td>5,322,000</td></tr> </table>	国	0	県	0	市債	0	他	0	一財	5,322,000	<p>◎ 市民総和楽の場として開催された「第46回中野シヨンシヨンまつり」の実行団体である、中野シヨンシヨンまつり推進会の事業費の一部を負担した。</p> <ul style="list-style-type: none"> <li>・開催日 7月27日(土)</li> <li>・参加連数 74連 3,840人</li> </ul> <p>◎ 市街地の賑わいの創出と観光資源の認知度を高め、中野市観光の振興を図るため実施した「第11回信州なかの巡りEYEウォーク」の実行団体である、なかの街並みウォーキング実行委員会の事業費の一部を負担した。</p> <ul style="list-style-type: none"> <li>・開催日 10月5日(土)</li> <li>・ウォーキング参加者数 93人</li> </ul> <p>◎ 自然と特産品を、広く市内外にPRするとともに、住民のコミュニケーションの場を提供し、農林漁業、商工観光の振興及び地域活性化を図ることを目的とした祭りを開催した。</p> <ul style="list-style-type: none"> <li>・第33回斑尾ふるさと祭り 6月2日(日)</li> </ul>
国	0												
県	0												
市債	0												
他	0												
一財	5,322,000												
	<p>土人形の里づくり事業費</p>	<p>9,131,087</p> <table border="1" data-bbox="580 1384 805 1541"> <tr><td>国</td><td>0</td></tr> <tr><td>県</td><td>0</td></tr> <tr><td>市債</td><td>0</td></tr> <tr><td>他</td><td>338,400</td></tr> <tr><td>一財</td><td>8,792,687</td></tr> </table>	国	0	県	0	市債	0	他	338,400	一財	8,792,687	<p>◎ (一財)信州なかの産業・観光公社に委託し、土人形コンテストの実施、出張絵付け体験教室などを開催し、土人形の里をPRした。</p> <ul style="list-style-type: none"> <li>・土人形絵付けコンテスト出品数 346点</li> <li>(内訳) <ul style="list-style-type: none"> <li>小学生の低学年以下の部 150点</li> <li>小学校高学年の部 100点</li> <li>一般の部 96点</li> </ul> </li> </ul> <p>◎ 日本土人形資料館において、特別展を開催した。</p> <ul style="list-style-type: none"> <li>・「満点願う天神さま展」、「ねずみと大黒様展」など計4回。</li> </ul> <p>◎ 土人形の制作体験などを通じて土人形の振興を図るため、創作土人形工房まちなか交流の家の管理運営を行った。</p> <p>◎ 創作土人形の制作体験施設等のパンフレットを県内外で行われる観光宣伝キャンペーン等で配布しPRを実施した。</p>
国	0												
県	0												
市債	0												
他	338,400												
一財	8,792,687												

7款 商工費

項目	事業名	事業費 (単位円)	主要事業の実績及び成果 (事業内容及び成果)																
	令和元年台風第19号災害関連事業費	1,123,850	<p>◎ 令和元年東日本台風で浸水被害にあった住宅に対し、温泉利用券を配布した。</p> <p>対象期間：令和元年10月～令和2年3月 対象施設：もみじ荘、長嶺温泉、ぽんぽこの湯、まだらおの湯</p>																
		国 0																	
		県 322,100																	
		市債 0																	
		他 0																	
		一財 801,750																	
4 国際・都市間交流費	国際化・国際交流推進事業費	61,588	<p>◎ 市民が行う国際交流推進事業費に対し、その経費の一部を補助し、市民の国際交流を促進するとともに、国際的視野を持った人材の育成を図った。</p> <p>&lt;中野市国際交流推進事業補助金&gt;</p> <table border="1"> <thead> <tr> <th>事業内容</th> <th>実施期間</th> <th>補助金額(円)</th> </tr> </thead> <tbody> <tr> <td>異文化交流「ベトナム料理教室」</td> <td>6月30日(日)</td> <td>18,500</td> </tr> <tr> <td>中野シヨンシヨンまつり「日中友好連」</td> <td>7月27日(土)</td> <td>26,000</td> </tr> <tr> <td>異文化交流「韓国料理教室」</td> <td>11月17日(日)</td> <td>17,088</td> </tr> </tbody> </table>	事業内容	実施期間	補助金額(円)	異文化交流「ベトナム料理教室」	6月30日(日)	18,500	中野シヨンシヨンまつり「日中友好連」	7月27日(土)	26,000	異文化交流「韓国料理教室」	11月17日(日)	17,088				
事業内容	実施期間	補助金額(円)																	
異文化交流「ベトナム料理教室」	6月30日(日)	18,500																	
中野シヨンシヨンまつり「日中友好連」	7月27日(土)	26,000																	
異文化交流「韓国料理教室」	11月17日(日)	17,088																	
		国 0																	
		県 0																	
		市債 0																	
		他 0																	
		一財 61,588																	
	姉妹都市等交流事業費	2,485,356	<p>◎ 茨城県北茨城市より、「第30回カチューシャふるさとマラソン大会」(5月19日(日))に市民選手等4人を招待、「信州なかのおごっそフェア2019」(10月26日(土)・27日(日))及び「なかのえびす講えびす市」(11月9日(土)・10日(日))に特産物販売で出店し、市民交流を図った。</p> <p>◎ 市民が行う国際交流推進事業に対し、その経費の一部を補助し、市民の国際交流を促進するとともに、国際的視野を持った人材の育成を図った。</p> <p>&lt;中野市都市間市民交流推進事業補助金&gt;</p> <table border="1"> <thead> <tr> <th>事業名</th> <th>事業内容</th> <th>実施期間</th> <th>補助金額(円)</th> </tr> </thead> <tbody> <tr> <td>まやま交流会 真山地区親善表敬訪問</td> <td>宮城県大崎市岩出真山間山地区訪問しての地区民間の交流事業</td> <td>7月15日(月)・16日(火)</td> <td>195,000</td> </tr> <tr> <td>知音都市 糸魚川市テニス協会との交流</td> <td>テニス協会間の合同練習及び交流試合を通じた交流事業</td> <td>9月24日(土)・25日(日)</td> <td>26,000</td> </tr> <tr> <td>第26回 ふれあいわんぱく学校in坂戸</td> <td>中野市と埼玉県坂戸市の子供たちのキャンプや体験等を通じた夏休みの交流事業</td> <td>7月28日(日)・29日(月)</td> <td>85,000</td> </tr> </tbody> </table> <p>◎ 中野平中学校の生徒3人を「学校新聞特派員」として大分県竹田市に派遣(7月31日(水)～8月2日(金))、茨城県北茨城市の中学生4人を「中学生特派員」として受入れ(8月5日(月)、6日(火))を実施し、史跡や観光施設見学、市内中学校の生徒会との交流などを通して姉妹都市についての見解を深めるとともに、取材レポートを広報誌に掲載することで姉妹都市の周知を図った。</p> <p>◎ 「カチューシャの唄」にまつわる縁を共有する島根県浜田市、新潟県糸魚川市、長野県長野市との知音都市提携30周年を記念し、「カチューシャの唄」30周年記念祭として、式典及び記念イベントを開催し、各市の民間交流を行った。(7月20日(土))</p>	事業名	事業内容	実施期間	補助金額(円)	まやま交流会 真山地区親善表敬訪問	宮城県大崎市岩出真山間山地区訪問しての地区民間の交流事業	7月15日(月)・16日(火)	195,000	知音都市 糸魚川市テニス協会との交流	テニス協会間の合同練習及び交流試合を通じた交流事業	9月24日(土)・25日(日)	26,000	第26回 ふれあいわんぱく学校in坂戸	中野市と埼玉県坂戸市の子供たちのキャンプや体験等を通じた夏休みの交流事業	7月28日(日)・29日(月)	85,000
事業名	事業内容	実施期間	補助金額(円)																
まやま交流会 真山地区親善表敬訪問	宮城県大崎市岩出真山間山地区訪問しての地区民間の交流事業	7月15日(月)・16日(火)	195,000																
知音都市 糸魚川市テニス協会との交流	テニス協会間の合同練習及び交流試合を通じた交流事業	9月24日(土)・25日(日)	26,000																
第26回 ふれあいわんぱく学校in坂戸	中野市と埼玉県坂戸市の子供たちのキャンプや体験等を通じた夏休みの交流事業	7月28日(日)・29日(月)	85,000																
		国 0																	
		県 0																	
		市債 0																	
		他 0																	
		一財 2,485,356																	

7款 商 工 費

項 目	事 業 名	事 業 費 (単位 円)	主 要 事 業 の 実 績 及 び 成 果 (事 業 内 容 及 び 成 果)																																			
	ふるさと交流事業	1,067,736 <table border="1" data-bbox="580 371 804 528"> <tr><td>国</td><td>0</td></tr> <tr><td>県</td><td>0</td></tr> <tr><td>市債</td><td>0</td></tr> <tr><td>他</td><td>0</td></tr> <tr><td>一財</td><td>1,067,736</td></tr> </table>	国	0	県	0	市債	0	他	0	一財	1,067,736	◎ 首都圏及び関西の「ふるさと信州中野会」会員に対し、出身者相互の親睦と、本市との繋がり の保持を図るため会員との交流を図るとともに、市内の主な出来事を掲載した「ふるさと情報⑩」の発行や情報発信を委託した。																									
国	0																																					
県	0																																					
市債	0																																					
他	0																																					
一財	1,067,736																																					
	故郷のふるさと情報発信事業費	170,989,011 <table border="1" data-bbox="580 649 804 806"> <tr><td>国</td><td>0</td></tr> <tr><td>県</td><td>0</td></tr> <tr><td>市債</td><td>0</td></tr> <tr><td>他</td><td>168,093,000</td></tr> <tr><td>一財</td><td>2,896,011</td></tr> </table>	国	0	県	0	市債	0	他	168,093,000	一財	2,896,011	◎ 楽園信州移住セミナー（東京・名古屋・大阪）等に参加し、移住希望者に市のPRを行った。（8回） ◎ ふるさと回帰支援センター（東京）等に出張移住相談デスクを開設し、移住希望者に市のPRを行った。（4回） ◎ オーダーメイド見学ツアーを実施し、本市を訪れた移住希望者に市のPRを行った。（17回 延べ参加者32名） ◎ ハウスメーカーと連携協定を締結し、市内のモデルハウスを移住体験住宅として活用し、市のPRを行った。（宿泊体験利用者5組13名） ◎ 空き家活用相談会を開催し、空き家バンク登録物件の増加を図った。 ◎ 空き家バンクに登録された空き家の有効活用に資する事業を実施する者に対し、その経費の一部を補助し、定住を促進するとともに、地域の活性化を図った。 <中野市空き家活用等事業補助金> <table border="1" data-bbox="833 1323 1455 1417"> <thead> <tr> <th>事業名</th> <th>実施件数</th> <th>補助金額（円）</th> </tr> </thead> <tbody> <tr> <td>空き家活用事業</td> <td>2</td> <td>785,100</td> </tr> <tr> <td>空き家改修事業</td> <td>2</td> <td>400,000</td> </tr> </tbody> </table> ◎ ふるさと寄附金の特典品の拡充、申出方法の改善をし、寄附を呼び掛けた。 <令和元年度ふるさと寄附金実績> <table border="1" data-bbox="833 1568 1455 1630"> <thead> <tr> <th>件数（件）</th> <th>金額（円）</th> </tr> </thead> <tbody> <tr> <td>27,198</td> <td>340,055,800</td> </tr> </tbody> </table> <人気の返礼品> <table border="1" data-bbox="833 1688 1412 1814"> <thead> <tr> <th>順位</th> <th>品名</th> <th>件数（件）</th> </tr> </thead> <tbody> <tr> <td>第1位</td> <td>サンふじ家庭用10kg</td> <td>17,160</td> </tr> <tr> <td>第2位</td> <td>シャインマスカット</td> <td>1,618</td> </tr> <tr> <td>第3位</td> <td>ふじ100%りんごジュース</td> <td>1,021</td> </tr> </tbody> </table> ◎ インフルエンサーを活用した「信州なかの魅力発信アンバサダー」プロジェクトを実施し、本市の認知度の向上及び魅力発信を図った。 ◎ SNS（Instagram）を活用した情報発信を行った。	事業名	実施件数	補助金額（円）	空き家活用事業	2	785,100	空き家改修事業	2	400,000	件数（件）	金額（円）	27,198	340,055,800	順位	品名	件数（件）	第1位	サンふじ家庭用10kg	17,160	第2位	シャインマスカット	1,618	第3位	ふじ100%りんごジュース	1,021
国	0																																					
県	0																																					
市債	0																																					
他	168,093,000																																					
一財	2,896,011																																					
事業名	実施件数	補助金額（円）																																				
空き家活用事業	2	785,100																																				
空き家改修事業	2	400,000																																				
件数（件）	金額（円）																																					
27,198	340,055,800																																					
順位	品名	件数（件）																																				
第1位	サンふじ家庭用10kg	17,160																																				
第2位	シャインマスカット	1,618																																				
第3位	ふじ100%りんごジュース	1,021																																				

8款 土木費

項目	事業名	事業費 (単位 円)	主要事業の実績及び成果 (事業内容及び成果)
(1) 土木管理費			
1 土木総務費	土木総務事務費	253,523	◎ 土木総務に係る事務を行った。 ・北永江ポケットパーク、高速道バスストップ清掃管理委託ほか
		国 0 県 0 市債 0 他 1,200 一財 252,323	
	国県道路整備促進事業費	360,557	◎ 国県道の整備促進を図るため、各種同盟会を通じ、要望活動を実施した。 ・(一)豊田中野線、(一)中野飯山線バイパスの建設促進ほか
		国 0 県 0 市債 0 他 0 一財 360,557	
2 新幹線関連事業対策費	渇水対策事業費	15,929,903	◎ 北陸新幹線高社山トンネル掘削に伴い、岩井区、岩井東区及び田上区で発生した渇水被害に対する恒久対策施設の維持管理を行った。 ・恒久対策施設 送水ポンプ運転電気料 8,381,926 円
		国 0 県 0 市債 0 他 15,929,903 一財 0	
			◎ 渇水対策基金 (単位：円)
			平成30年度末現在高
			本年度積立額
			本年度取崩額
			令和元年度末現在高
			438,273,932      6,608,254      9,321,649      435,560,537
3 国土調査費	国土調査事業費	47,083,599	◎ 国土調査事業の実施に伴い、基準点設置、一筆地調査及び調査区素図原図の作成を行った。 ・中野第2工区地籍調査業務委託 A= 8 ha      2,310,000 円 ・中野第18-1工区地籍調査業務委託 A= 8 ha      3,300,000 円 ・中野第2-1工区地籍調査業務委託 A= 16 ha      8,712,000 円 ・中野第27-1工区地籍調査業務委託 A= 9 ha      7,645,000 円 ・中野第3工区調査区素図作成業務委託 A= 20 ha      1,650,000 円
		国 810,000 県 20,250,000 市債 0 他 0 一財 26,023,599	
(2) 道路橋梁費			
1 道路橋梁総務費	道路橋梁総務費	2,254,717	◎ 道路橋梁に係る一般管理事務を行った。 ・道路事故損害賠償事務、建設工事積算システム賃借事務ほか
		国 0 県 0 市債 0 他 1,104,184 一財 1,150,533	



8款 土木費

項目	事業名	事業費 (単位 円)	主要事業の実績及び成果 (事業内容及び成果)																																				
	県道整備促進事業	864,996	◎ 市内の主要幹線道路の整備促進を図った。 ・ (一) 牟礼永江線 864,996 円																																				
		国 0																																					
		県 0																																					
		市債 0																																					
		他 0																																					
		一財 864,996																																					
2 道路台帳費	道路台帳整備事業	10,463,000	◎ 新設改良等に伴う道路台帳の整備を行った。 ・ 道路台帳補正箇所 40 路線 ・ 道路台帳補正延長 2,130 m																																				
		国 0																																					
		県 0																																					
		市債 0																																					
		他 0																																					
		一財 10,463,000																																					
			◎ 市道の現況 (令和2年3月31日現在)																																				
			<table border="1"> <thead> <tr> <th>種別</th> <th>路線数</th> <th>道路総延長 (m)</th> <th>道路実延長 (m)</th> </tr> </thead> <tbody> <tr> <td>1級市道</td> <td>45</td> <td>92,527</td> <td>91,098</td> </tr> <tr> <td>2級市道</td> <td>52</td> <td>57,219</td> <td>56,110</td> </tr> <tr> <td>その他市道</td> <td>2,444</td> <td>729,633</td> <td>714,791</td> </tr> <tr> <td>計</td> <td>2,541</td> <td>879,379</td> <td>861,999</td> </tr> </tbody> </table>	種別	路線数	道路総延長 (m)	道路実延長 (m)	1級市道	45	92,527	91,098	2級市道	52	57,219	56,110	その他市道	2,444	729,633	714,791	計	2,541	879,379	861,999																
種別	路線数	道路総延長 (m)	道路実延長 (m)																																				
1級市道	45	92,527	91,098																																				
2級市道	52	57,219	56,110																																				
その他市道	2,444	729,633	714,791																																				
計	2,541	879,379	861,999																																				
			※独立専用自歩道を含む。																																				
3 道路新設改良費	幹線道路整備事業	88,752,400	◎ 幹線道路の拡幅改良を行った。 ・ 道路種別改良延長の推移 (単位：m)																																				
		国 43,891,503																																					
		県 0																																					
		市債 23,900,000																																					
		他 0																																					
		一財 20,960,897																																					
			<table border="1"> <thead> <tr> <th>年度</th> <th>市道 実延長</th> <th>改良延長</th> <th>1級 市道</th> <th>2級 市道</th> <th>その他市道</th> </tr> </thead> <tbody> <tr> <td>H28年</td> <td>855,735</td> <td>386,938</td> <td>49,387</td> <td>36,142</td> <td>301,409</td> </tr> <tr> <td>H29年</td> <td>859,152</td> <td>391,719</td> <td>52,834</td> <td>36,277</td> <td>302,608</td> </tr> <tr> <td>H30年</td> <td>861,134</td> <td>392,864</td> <td>52,878</td> <td>36,273</td> <td>303,713</td> </tr> <tr> <td>H31年</td> <td>861,538</td> <td>393,482</td> <td>52,878</td> <td>36,227</td> <td>304,377</td> </tr> <tr> <td>R2年</td> <td>861,999</td> <td>392,983</td> <td>52,729</td> <td>36,213</td> <td>304,041</td> </tr> </tbody> </table>	年度	市道 実延長	改良延長	1級 市道	2級 市道	その他市道	H28年	855,735	386,938	49,387	36,142	301,409	H29年	859,152	391,719	52,834	36,277	302,608	H30年	861,134	392,864	52,878	36,273	303,713	H31年	861,538	393,482	52,878	36,227	304,377	R2年	861,999	392,983	52,729	36,213	304,041
年度	市道 実延長	改良延長	1級 市道	2級 市道	その他市道																																		
H28年	855,735	386,938	49,387	36,142	301,409																																		
H29年	859,152	391,719	52,834	36,277	302,608																																		
H30年	861,134	392,864	52,878	36,273	303,713																																		
H31年	861,538	393,482	52,878	36,227	304,377																																		
R2年	861,999	392,983	52,729	36,213	304,041																																		
			[注]・国土交通省道路局所管道路施設現況調査(各年4月1日現在の数値)に基づく ・実延長=道路総延長-未供用延長等																																				
			・道路種別実施事業内訳																																				
			<table border="1"> <thead> <tr> <th>道路種別</th> <th>路線名</th> <th>延長(m)</th> <th>用地取得面積 (㎡)</th> <th>事業費(円)</th> </tr> </thead> <tbody> <tr> <td>1級市道</td> <td>岩船中央線 ほか3路線</td> <td>458.4</td> <td>0.00</td> <td>57,893,000</td> </tr> <tr> <td>2級市道</td> <td>大俣線</td> <td>0.0</td> <td>0.00</td> <td>1,408,000</td> </tr> <tr> <td>その他市道</td> <td>高丘9号線 ほか3路線</td> <td>308.8</td> <td>0.00</td> <td>29,451,400</td> </tr> <tr> <td>計</td> <td>9路線</td> <td>767.2</td> <td>0.00</td> <td>88,752,400</td> </tr> </tbody> </table>	道路種別	路線名	延長(m)	用地取得面積 (㎡)	事業費(円)	1級市道	岩船中央線 ほか3路線	458.4	0.00	57,893,000	2級市道	大俣線	0.0	0.00	1,408,000	その他市道	高丘9号線 ほか3路線	308.8	0.00	29,451,400	計	9路線	767.2	0.00	88,752,400											
道路種別	路線名	延長(m)	用地取得面積 (㎡)	事業費(円)																																			
1級市道	岩船中央線 ほか3路線	458.4	0.00	57,893,000																																			
2級市道	大俣線	0.0	0.00	1,408,000																																			
その他市道	高丘9号線 ほか3路線	308.8	0.00	29,451,400																																			
計	9路線	767.2	0.00	88,752,400																																			

8款 土木費

項目	事業名	事業費 (単位 円)	主要事業の実績及び成果 (事業内容及び成果)																																																																																															
			<p>主な幹線道路の整備実績</p> <p>・高丘9号線 (全体計画 L=530m W=6.0 (12.0) m)</p> <table border="1"> <thead> <tr> <th>項目</th> <th>平成14年度～ 平成30年度</th> <th>令和元年度</th> <th>計</th> </tr> </thead> <tbody> <tr> <td>用地取得面積</td> <td>m<sup>2</sup> 11,821.81</td> <td>m<sup>2</sup> 0.00</td> <td>m<sup>2</sup> 11,821.81</td> </tr> <tr> <td>用地取得費</td> <td>円 191,093,102</td> <td>円 0</td> <td>円 191,093,102</td> </tr> <tr> <td>補償料</td> <td>25,420,393</td> <td>0</td> <td>25,420,393</td> </tr> <tr> <td>工事費</td> <td>138,208,650</td> <td>25,586,000</td> <td>163,794,650</td> </tr> <tr> <td>事務費</td> <td>8,729,060</td> <td>0</td> <td>8,729,060</td> </tr> <tr> <td>計</td> <td>363,451,205</td> <td>25,586,000</td> <td>389,037,205</td> </tr> </tbody> </table> <p>・大俣線 (全体計画 L=1,030m W=4.0 (6.0) m)</p> <table border="1"> <thead> <tr> <th>項目</th> <th>平成25年度～ 平成30年度</th> <th>令和元年度</th> <th>計</th> </tr> </thead> <tbody> <tr> <td>用地取得面積</td> <td>m<sup>2</sup> 646.55</td> <td>m<sup>2</sup> 0.00</td> <td>m<sup>2</sup> 646.55</td> </tr> <tr> <td>用地取得費</td> <td>円 2,844,820</td> <td>円 0</td> <td>円 2,844,820</td> </tr> <tr> <td>補償料</td> <td>5,753,733</td> <td>0</td> <td>5,753,733</td> </tr> <tr> <td>工事費</td> <td>168,460</td> <td>0</td> <td>168,460</td> </tr> <tr> <td>委託料</td> <td>16,443,000</td> <td>1,408,000</td> <td>17,851,000</td> </tr> <tr> <td>計</td> <td>25,210,013</td> <td>1,408,000</td> <td>26,618,013</td> </tr> </tbody> </table>	項目	平成14年度～ 平成30年度	令和元年度	計	用地取得面積	m <sup>2</sup> 11,821.81	m <sup>2</sup> 0.00	m <sup>2</sup> 11,821.81	用地取得費	円 191,093,102	円 0	円 191,093,102	補償料	25,420,393	0	25,420,393	工事費	138,208,650	25,586,000	163,794,650	事務費	8,729,060	0	8,729,060	計	363,451,205	25,586,000	389,037,205	項目	平成25年度～ 平成30年度	令和元年度	計	用地取得面積	m <sup>2</sup> 646.55	m <sup>2</sup> 0.00	m <sup>2</sup> 646.55	用地取得費	円 2,844,820	円 0	円 2,844,820	補償料	5,753,733	0	5,753,733	工事費	168,460	0	168,460	委託料	16,443,000	1,408,000	17,851,000	計	25,210,013	1,408,000	26,618,013																																							
項目	平成14年度～ 平成30年度	令和元年度	計																																																																																															
用地取得面積	m <sup>2</sup> 11,821.81	m <sup>2</sup> 0.00	m <sup>2</sup> 11,821.81																																																																																															
用地取得費	円 191,093,102	円 0	円 191,093,102																																																																																															
補償料	25,420,393	0	25,420,393																																																																																															
工事費	138,208,650	25,586,000	163,794,650																																																																																															
事務費	8,729,060	0	8,729,060																																																																																															
計	363,451,205	25,586,000	389,037,205																																																																																															
項目	平成25年度～ 平成30年度	令和元年度	計																																																																																															
用地取得面積	m <sup>2</sup> 646.55	m <sup>2</sup> 0.00	m <sup>2</sup> 646.55																																																																																															
用地取得費	円 2,844,820	円 0	円 2,844,820																																																																																															
補償料	5,753,733	0	5,753,733																																																																																															
工事費	168,460	0	168,460																																																																																															
委託料	16,443,000	1,408,000	17,851,000																																																																																															
計	25,210,013	1,408,000	26,618,013																																																																																															
	生活道路整備事業	17,192,362	◎生活道路の整備を計画的に推進した。																																																																																															
		<table border="1"> <thead> <tr> <th>道路種別</th> <th>路線名</th> <th>延長(m)</th> <th>用地取得面積(m<sup>2</sup>)</th> <th>事業費(円)</th> </tr> </thead> <tbody> <tr> <td>その他市道</td> <td>柳沢7号線 ほか3路線</td> <td>139.9</td> <td>136.62</td> <td>17,192,362</td> </tr> </tbody> </table>	道路種別	路線名	延長(m)	用地取得面積(m <sup>2</sup> )	事業費(円)	その他市道	柳沢7号線 ほか3路線	139.9	136.62	17,192,362																																																																																						
道路種別	路線名	延長(m)	用地取得面積(m <sup>2</sup> )	事業費(円)																																																																																														
その他市道	柳沢7号線 ほか3路線	139.9	136.62	17,192,362																																																																																														
4 道路舗装費	舗装事業費	105,092,725	◎市道の表層舗装を行い、維持管理及び事故防止に努めた。 ・路線別舗装実施状況																																																																																															
		<table border="1"> <thead> <tr> <th>国</th> <td>2,558,000</td> </tr> <tr> <th>県</th> <td>0</td> </tr> <tr> <th>市債</th> <td>58,200,000</td> </tr> <tr> <th>他</th> <td>15,160,475</td> </tr> <tr> <th>一財</th> <td>29,174,250</td> </tr> </thead></table>	国	2,558,000	県	0	市債	58,200,000	他	15,160,475	一財	29,174,250	<table border="1"> <thead> <tr> <th>道路種別</th> <th>路線名</th> <th>延長(m)</th> <th>面積(m<sup>2</sup>)</th> <th>工事費(円)</th> </tr> </thead> <tbody> <tr> <td>1級市道</td> <td>毛野川線</td> <td>100.0</td> <td>490</td> <td>5,170,000</td> </tr> <tr> <td>1級市道</td> <td>竹原長元坊団地線</td> <td>50.0</td> <td>286</td> <td>1,430,000</td> </tr> <tr> <td>1級市道</td> <td>上今井替佐停車場線</td> <td>402.0</td> <td>1,920</td> <td>7,018,000</td> </tr> <tr> <td>1級市道</td> <td>七瀬古牧線</td> <td>780.0</td> <td>4,050</td> <td>21,714,000</td> </tr> <tr> <td>1級市道</td> <td>東江部西条線</td> <td>80.6</td> <td>264</td> <td>2,112,000</td> </tr> <tr> <td>2級市道</td> <td>栗和田竹原線 ほか1路線</td> <td>240.0</td> <td>1,540</td> <td>6,424,000</td> </tr> <tr> <td>2級市道</td> <td>棚山線</td> <td>201.3</td> <td>660</td> <td>2,592,000</td> </tr> <tr> <td>その他市道</td> <td>平岡2号線</td> <td>300.0</td> <td>1,610</td> <td>6,468,000</td> </tr> <tr> <td>その他市道</td> <td>岩船5号線</td> <td>98.2</td> <td>189</td> <td>2,508,000</td> </tr> <tr> <td>その他市道</td> <td>大熊23号線</td> <td>261.2</td> <td>1,242</td> <td>5,821,200</td> </tr> <tr> <td>その他市道</td> <td>新保6号線</td> <td>200.3</td> <td>656</td> <td>3,078,000</td> </tr> <tr> <td>その他市道</td> <td>中野2号線</td> <td>58.1</td> <td>131</td> <td>929,500</td> </tr> <tr> <td>その他市道</td> <td>西町15号線</td> <td>77.1</td> <td>133</td> <td>940,500</td> </tr> <tr> <td>その他市道</td> <td>一本木17号線</td> <td>90.0</td> <td>275</td> <td>1,628,000</td> </tr> <tr> <td>その他市道</td> <td>西江部3号線</td> <td>40.0</td> <td>209</td> <td>808,500</td> </tr> <tr> <td>計</td> <td>16路線</td> <td>2,978.8</td> <td>13,655</td> <td>68,641,700</td> </tr> </tbody> </table>	道路種別	路線名	延長(m)	面積(m <sup>2</sup> )	工事費(円)	1級市道	毛野川線	100.0	490	5,170,000	1級市道	竹原長元坊団地線	50.0	286	1,430,000	1級市道	上今井替佐停車場線	402.0	1,920	7,018,000	1級市道	七瀬古牧線	780.0	4,050	21,714,000	1級市道	東江部西条線	80.6	264	2,112,000	2級市道	栗和田竹原線 ほか1路線	240.0	1,540	6,424,000	2級市道	棚山線	201.3	660	2,592,000	その他市道	平岡2号線	300.0	1,610	6,468,000	その他市道	岩船5号線	98.2	189	2,508,000	その他市道	大熊23号線	261.2	1,242	5,821,200	その他市道	新保6号線	200.3	656	3,078,000	その他市道	中野2号線	58.1	131	929,500	その他市道	西町15号線	77.1	133	940,500	その他市道	一本木17号線	90.0	275	1,628,000	その他市道	西江部3号線	40.0	209	808,500	計	16路線	2,978.8	13,655	68,641,700
国	2,558,000																																																																																																	
県	0																																																																																																	
市債	58,200,000																																																																																																	
他	15,160,475																																																																																																	
一財	29,174,250																																																																																																	
道路種別	路線名	延長(m)	面積(m <sup>2</sup> )	工事費(円)																																																																																														
1級市道	毛野川線	100.0	490	5,170,000																																																																																														
1級市道	竹原長元坊団地線	50.0	286	1,430,000																																																																																														
1級市道	上今井替佐停車場線	402.0	1,920	7,018,000																																																																																														
1級市道	七瀬古牧線	780.0	4,050	21,714,000																																																																																														
1級市道	東江部西条線	80.6	264	2,112,000																																																																																														
2級市道	栗和田竹原線 ほか1路線	240.0	1,540	6,424,000																																																																																														
2級市道	棚山線	201.3	660	2,592,000																																																																																														
その他市道	平岡2号線	300.0	1,610	6,468,000																																																																																														
その他市道	岩船5号線	98.2	189	2,508,000																																																																																														
その他市道	大熊23号線	261.2	1,242	5,821,200																																																																																														
その他市道	新保6号線	200.3	656	3,078,000																																																																																														
その他市道	中野2号線	58.1	131	929,500																																																																																														
その他市道	西町15号線	77.1	133	940,500																																																																																														
その他市道	一本木17号線	90.0	275	1,628,000																																																																																														
その他市道	西江部3号線	40.0	209	808,500																																																																																														
計	16路線	2,978.8	13,655	68,641,700																																																																																														

8款 土木費

項目	事業名	事業費 (単位 円)	主要事業の実績及び成果 (事業内容及び成果)																																																						
			<p>・市道舗装状況の推移 (単位：m)</p> <table border="1"> <thead> <tr> <th>年度</th> <th>市道 実延長</th> <th>舗装延長</th> <th>1級 市道</th> <th>2級 市道</th> <th>その他市道</th> </tr> </thead> <tbody> <tr> <td>H28年</td> <td>855,735</td> <td>674,265</td> <td>84,427</td> <td>55,127</td> <td>534,711</td> </tr> <tr> <td>H29年</td> <td>859,152</td> <td>679,083</td> <td>87,679</td> <td>55,126</td> <td>536,278</td> </tr> <tr> <td>H30年</td> <td>861,134</td> <td>680,481</td> <td>87,672</td> <td>55,126</td> <td>537,683</td> </tr> <tr> <td>H31年</td> <td>861,538</td> <td>681,480</td> <td>87,672</td> <td>55,114</td> <td>538,694</td> </tr> <tr> <td>R2年</td> <td>861,999</td> <td>682,487</td> <td>87,672</td> <td>55,102</td> <td>539,713</td> </tr> </tbody> </table> <p>[注]・国土交通省道路局所管道路施設現況調査（各年4月1日現在の数値）に基づく ・実延長＝道路総延長－未供用延長等</p> <p>・市道改良率及び舗装率の推移 (単位：%)</p> <table border="1"> <thead> <tr> <th>年度</th> <th>改良率</th> <th>舗装率</th> </tr> </thead> <tbody> <tr> <td>H28年</td> <td>45.2</td> <td>78.8</td> </tr> <tr> <td>H29年</td> <td>45.6</td> <td>79.0</td> </tr> <tr> <td>H30年</td> <td>45.6</td> <td>79.0</td> </tr> <tr> <td>H31年</td> <td>45.7</td> <td>79.1</td> </tr> <tr> <td>R2年</td> <td>45.6</td> <td>79.2</td> </tr> </tbody> </table> <p>[注]・国土交通省道路局所管道路施設現況調査（各年4月1日現在の数値）に基づく</p>	年度	市道 実延長	舗装延長	1級 市道	2級 市道	その他市道	H28年	855,735	674,265	84,427	55,127	534,711	H29年	859,152	679,083	87,679	55,126	536,278	H30年	861,134	680,481	87,672	55,126	537,683	H31年	861,538	681,480	87,672	55,114	538,694	R2年	861,999	682,487	87,672	55,102	539,713	年度	改良率	舗装率	H28年	45.2	78.8	H29年	45.6	79.0	H30年	45.6	79.0	H31年	45.7	79.1	R2年	45.6	79.2
年度	市道 実延長	舗装延長	1級 市道	2級 市道	その他市道																																																				
H28年	855,735	674,265	84,427	55,127	534,711																																																				
H29年	859,152	679,083	87,679	55,126	536,278																																																				
H30年	861,134	680,481	87,672	55,126	537,683																																																				
H31年	861,538	681,480	87,672	55,114	538,694																																																				
R2年	861,999	682,487	87,672	55,102	539,713																																																				
年度	改良率	舗装率																																																							
H28年	45.2	78.8																																																							
H29年	45.6	79.0																																																							
H30年	45.6	79.0																																																							
H31年	45.7	79.1																																																							
R2年	45.6	79.2																																																							
5 道路橋梁 維持費	道路橋梁維持費	140,698,828	<p>◎ 市道の路肩、暗渠、側溝等を補修し、道路の維持管理及び安全確保に努めた。</p> <p>◎ 橋梁の維持管理等を行い、円滑な交通の確保に努めた。</p>																																																						
		<table border="1"> <tr> <td>国</td> <td>13,104,000</td> </tr> <tr> <td>県</td> <td>0</td> </tr> <tr> <td>市債</td> <td>6,000,000</td> </tr> <tr> <td>他</td> <td>16,287,496</td> </tr> <tr> <td>一財</td> <td>105,307,332</td> </tr> </table>		国	13,104,000	県	0	市債	6,000,000	他	16,287,496	一財	105,307,332																																												
国	13,104,000																																																								
県	0																																																								
市債	6,000,000																																																								
他	16,287,496																																																								
一財	105,307,332																																																								
	交通安全対策特別事業費	6,996,200	<p>◎ 交通安全対策工事を施工し、交通事故防止に努めた。</p> <ul style="list-style-type: none"> <li>・交通安全路面標示工事 5,009,600 円</li> <li>・カラー塗装設置工事 1,488,300 円</li> <li>・車止め設置工事 498,300 円</li> </ul>																																																						
		<table border="1"> <tr> <td>国</td> <td>0</td> </tr> <tr> <td>県</td> <td>0</td> </tr> <tr> <td>市債</td> <td>0</td> </tr> <tr> <td>他</td> <td>0</td> </tr> <tr> <td>一財</td> <td>6,996,200</td> </tr> </table>	国	0	県	0	市債	0	他	0	一財	6,996,200																																													
国	0																																																								
県	0																																																								
市債	0																																																								
他	0																																																								
一財	6,996,200																																																								
6 除雪費	除雪事業費	249,956,803	<p>◎ 冬期間の交通確保のため、機械除雪及び消雪パイプによる融雪を行った。</p> <ul style="list-style-type: none"> <li>・最大積雪深 2月11日 65 cm</li> <li>・日最高降雪量 1月10日 32 cm (田上での観測)</li> </ul> <p>◎ 委託除雪</p> <ul style="list-style-type: none"> <li>・歩車道機械除排雪 388.00 km 77,228,540 円</li> <li>・狭隘道路除雪 40.21 km 1,443,000 円</li> </ul> <p>◎ 凍結等による事故防止のため、道路の急坂部及び日影等に消雪剤を散布した。</p> <ul style="list-style-type: none"> <li>・消雪剤散布委託料(委託車両7台) 21,590,700 円</li> <li>・消雪剤購入費 7,060,020 円</li> </ul>																																																						
		<table border="1"> <tr> <td>国</td> <td>7,728,000</td> </tr> <tr> <td>県</td> <td>0</td> </tr> <tr> <td>市債</td> <td>0</td> </tr> <tr> <td>他</td> <td>31,504,140</td> </tr> <tr> <td>一財</td> <td>210,724,663</td> </tr> </table>		国	7,728,000	県	0	市債	0	他	31,504,140	一財	210,724,663																																												
国	7,728,000																																																								
県	0																																																								
市債	0																																																								
他	31,504,140																																																								
一財	210,724,663																																																								

8款 土木費

項目	事業名	事業費 (単位 円)	主要事業の実績及び成果 (事業内容及び成果)
			◎ 消雪パイプの水源確保のため、取水井の点検及び改修工事を実施した。 ・無散水施設点検 990,000 円 ・消雪パイプ維持管理費 2,421,753 円 ・柳沢1号井戸さく井工事 29,788,000 円
	雪寒対策事業費	11,523,816	◎ 冬期間の交通確保のため、除雪機械を増強して除雪に努めた。 ・4tダンプ 1台 5,247,000 円 ・除雪ドーザ3t級 1台 3,223,000 円 ・ハンドロータリー 2台 2,004,156 円 ・小型凍結防止剤散布機0.3m <sup>3</sup> 級 1台 913,000 円
		国 0	
		県 0	
		市債 10,500,000	
		他 0	
		一財 1,023,816	
(3) 河川費			
1 河川総務費	河川総務事務費	5,663,707	◎ 樋門及び排水ポンプの維持管理業務を行った。 ・排水樋門等管理業務委託、内水排水対策事業業務委託ほか
		国 479,077	
		県 0	
		市債 0	
		他 29,300	
		一財 5,155,330	
	国県河川整備促進事業費	1,198,080	◎ 千曲川及び千曲川水系の一級河川の整備促進を図るため、各種同盟会を通じ要望活動を実施した。 ・信濃川水系河川整備計画の事業促進、立ヶ花から豊津までの間の河道掘削ほか
		国 0	
		県 0	
		市債 0	
		他 0	
		一財 1,198,080	
2 河川改修費	河川改修事業費	11,156,012	◎ 排水路等の整備を実施し、災害の未然防止に努めた。 ・笠倉排水路改修、更科川河川改修、片塩川護岸改修ほか
		国 0	
		県 0	
		市債 0	
		他 595,800	
		一財 10,560,212	
(4) 都市計画費			
1 都市計画総務費	都市計画総務費	8,884,541	◎ 都市計画基礎調査の結果、指定している用途地域と現状が大きく隔たりがある地域を特定し、用途地域等見直しに係る基礎調査を実施した。 用途地域等見直し基礎調査業務委託 2,905,200 円
		国 0	
		県 0	
		市債 0	
		他 3,524,600	
		一財 5,359,941	

8款 土木費

項目	事業名	事業費 (単位 円)	主要事業の実績及び成果 (事業内容及び成果)
			<p>◎ 市の花「バラ」の普及と花と緑あふれる潤いのあるまちづくりの推進を目的に開催されている「信州なかのバラまつり」の運営のため、バラまつり実行委員会の経費の一部を負担した。</p> <ul style="list-style-type: none"> <li>・バラまつり開催日 5月25日(土)～6月9日(日)</li> <li>・バラまつり負担金 1,189,000 円</li> </ul> <p>◎ 老朽化した排水路の布設替えを行った。</p> <ul style="list-style-type: none"> <li>・草間山カット跡地排水路布設替工事 3,674,000 円</li> </ul>
2 街路費	街路事業費	28,560,686	<p>◎ 都市計画道路の整備等により、安全で円滑な交通を確保し、路線を利用する沿線住民の利便性と快適性を高めた。</p> <ul style="list-style-type: none"> <li>・中野駅東西線身障者用昇降機撤去工事 6,652,800 円</li> <li>・県街路事業市負担金(立ヶ花東山線他) 20,600,000 円</li> </ul>
	国	0	
	県	0	
	市債	18,500,000	
	他	0	
	一財	10,060,686	
3 公共下水道費	下水道事業等 経営安定化事業費	781,458,000	◎ 公共下水道事業の維持管理及び償還金の返済等に要する経費の一部を負担した。
	国	0	
	県	0	
	市債	0	
	他	0	
	一財	781,458,000	
4 公園緑地費	公園緑地管理 事業費	79,642,293	<p>◎ 市民の憩いの場である公園の良好な環境を整えるため、必要な維持管理を実施した。また、3公園(北信濃ふるさとの森文化公園・一本木公園・高梨館跡公園)は指定管理者を定め管理を行った。</p> <ul style="list-style-type: none"> <li>・清掃等業務委託料(12公園・各区長へ委託) 239,000 円</li> <li>・北信濃ふるさとの森文化公園施設管理委託料 33,840,555 円</li> <li>・一本木公園施設管理委託料 27,502,314 円</li> <li>・高梨館跡公園施設管理委託料 2,926,850 円</li> <li>・河川公園関係委託料(竹原・柳沢) 1,220,848 円</li> <li>・その他公園緑地管理委託料(保守点検等) 5,821,121 円</li> </ul>
	公園緑地維持整備 事業費	8,575,932	
	国	0	
	県	0	
	市債	0	
	他	1,700,000	
	一財	6,875,932	

8款 土木費

項目	事業名	事業費 (単位 円)	主要事業の実績及び成果 (事業内容及び成果)	
	花のまちづくり 推進事業費	6,752,942	◎ 市民による花のまちづくりを推進するため、花づくりコンテストを開催した。 36,457 円 ・開催日 6月15日・16日 ・出展数 58点 ◎ 花を活用した潤いのあるまちづくりを推進するため、花苗を希望する区、ボランティア団体及び公共施設等に配布した。 3,078,061 円 ・配布団体 118団体 ・配布数 49,229株 ◎ バラによるまちづくりを契機に交流・連携を行うため、米国オレゴン州ポートランド市を訪問し交渉を行った。 ・ばら制定都市会議国際交流事業 1,800,515 円	
		国		0
		県		0
		市債		0
		他		492,352
		一財		6,260,590
5 建築景観費	景観美化 推進事業費	870	◎ 良好な沿道景観を維持するため、屋外広告物の一斉点検を行い、対象者に指導を行った。 870 円	
	住宅耐震化 促進事業費	1,840,000	◎ 大規模地震災害から市民の生命と財産を守り、震災時の膨大な災害復興費の軽減を図るため、住宅の耐震化を促進した。 ・住宅精密耐震診断 13 件 840,000 円 ・既存木造住宅耐震改修事業 1 件 1,000,000 円	
		国		920,000
		県		460,000
		市債		0
		他		0
		一財		460,000
	アスベスト飛散 防止対策事業費	2,304,000	◎ 建物所有者等が行う、吹き付けアスベストの除去に要する経費に補助した。 ・アスベスト等除去 1 件 2,304,000 円	
		国		1,152,000
		県		0
		市債		0
		他		0
		一財		1,152,000
	住宅防災・衛生 機能向上事業費	1,682,600	◎ 既存住宅の防災機能及び衛生機能の向上を図るため、市内の施工業者を利用して行う住宅改良工事に要する経費の一部を補助した。 ・補助件数 14 件 1,520,000 円 ◎ 地震その他の災害によりブロック塀等が倒壊することによる被害の防止を図るため、所有者等から申し込みのあったブロック塀等の安全点検を実施した。 ・実施件数 10 件 162,600 円	
		国		0
		県		0
		市債		0
		他		0
		一財		1,682,600

8款 土木費

項目	事業名	事業費 (単位 円)	主要事業の実績及び成果 (事業内容及び成果)																																																																												
	空家等対策事業費	30,150	◎ 空家等対策を推進するため、中野市空家等対策推進協議会を開催した。																																																																												
		国 0																																																																													
		県 0																																																																													
		市債 0																																																																													
		他 0																																																																													
		一財 30,150																																																																													
(5) 住宅費																																																																															
1 住宅管理費	住宅管理事務費	881,518	◎ 市営住宅管理 ・管理戸数及び入居状況(令和2年3月31日現在)																																																																												
		国 0																																																																													
		県 18,000																																																																													
		市債 0																																																																													
		他 863,518																																																																													
		一財 0																																																																													
			<table border="1"> <thead> <tr> <th rowspan="2">団地名</th> <th rowspan="2">管理戸数</th> <th colspan="4">左の構造別内訳</th> <th rowspan="2">入居戸数</th> <th rowspan="2">空家</th> </tr> <tr> <th>木平</th> <th>木二</th> <th>簡平</th> <th>簡二</th> </tr> </thead> <tbody> <tr> <td>東山</td> <td>121</td> <td>1</td> <td></td> <td>120</td> <td></td> <td>84</td> <td>37</td> </tr> <tr> <td>泉</td> <td>80</td> <td>10</td> <td>40</td> <td>30</td> <td></td> <td>77</td> <td>3</td> </tr> <tr> <td>長元坊</td> <td>68</td> <td></td> <td></td> <td>68</td> <td></td> <td>58</td> <td>10</td> </tr> <tr> <td>一本木</td> <td>5</td> <td></td> <td></td> <td>5</td> <td></td> <td>1</td> <td>4</td> </tr> <tr> <td>小田中</td> <td>44</td> <td></td> <td></td> <td>16</td> <td>28</td> <td>44</td> <td>0</td> </tr> <tr> <td>城下</td> <td>6</td> <td></td> <td>6</td> <td></td> <td></td> <td>6</td> <td>0</td> </tr> <tr> <td>若者</td> <td>8</td> <td></td> <td>8</td> <td></td> <td></td> <td>8</td> <td>0</td> </tr> <tr> <td>計</td> <td>332</td> <td>11</td> <td>54</td> <td>239</td> <td>28</td> <td>278</td> <td>54</td> </tr> </tbody> </table> <p>(耐震性が不足している東山団地7戸を除く。)</p> <p>・入居者の移動 (令和元年東日本台風被災者受入を含む)            本年度入居戸数 15戸            本年度申込者数 26人            本年度退去戸数 17戸</p>	団地名	管理戸数	左の構造別内訳				入居戸数	空家	木平	木二	簡平	簡二	東山	121	1		120		84	37	泉	80	10	40	30		77	3	長元坊	68			68		58	10	一本木	5			5		1	4	小田中	44			16	28	44	0	城下	6		6			6	0	若者	8		8			8	0	計	332	11	54	239	28	278	54
団地名	管理戸数	左の構造別内訳				入居戸数	空家																																																																								
		木平	木二	簡平	簡二																																																																										
東山	121	1		120		84	37																																																																								
泉	80	10	40	30		77	3																																																																								
長元坊	68			68		58	10																																																																								
一本木	5			5		1	4																																																																								
小田中	44			16	28	44	0																																																																								
城下	6		6			6	0																																																																								
若者	8		8			8	0																																																																								
計	332	11	54	239	28	278	54																																																																								
	市営住宅管理事業費	8,569,535	◎ 市営住宅等の住環境を維持するため、施設管理を行った。																																																																												
		国 2,343,000	・市営住宅関係電気料 42,038円																																																																												
		県 0	・住戸修繕料 1,767,894円																																																																												
		市債 0	・東山団地地すべり観測システム通信料 45,742円																																																																												
		他 6,226,535	・全国公営住宅火災共済機構分担金 594,916円																																																																												
		一財 0	・東山団地地層動向調査業務委託料 304,700円																																																																												
			・樹木管理委託料 894,300円																																																																												
			・中野市公営住宅等長寿命化計画策定業務委託料 4,686,000円																																																																												
			・ハチの巣除去作業業務委託料 12,960円																																																																												
			・土地借上料 213,900円																																																																												
	市営住宅維持整備事業費	19,040,347	◎ 市営住宅等の住環境を維持するため、整備を行った。																																																																												
		国 0	・泉団地屋根・外壁塗装工事費 2,222,000円																																																																												
		県 0	・各団地住戸改修 9,353,007円																																																																												
		市債 0	・各団地軒樋取替工事 1,415,340円																																																																												
		他 19,040,347	・東山団地集会場解体除却 6,050,000円																																																																												
		一財 0																																																																													

8款 土木費

項目	事業名	事業費 (単位 円)	主要事業の実績及び成果 (事業内容及び成果)												
	令和元年台風 第19号災害 関連事業費	<table border="1"> <tr> <td colspan="2" style="text-align: right;">9,260,020</td> </tr> <tr> <td>国</td> <td style="text-align: right;">0</td> </tr> <tr> <td>県</td> <td style="text-align: right;">0</td> </tr> <tr> <td>市債</td> <td style="text-align: right;">0</td> </tr> <tr> <td>他</td> <td style="text-align: right;">0</td> </tr> <tr> <td>一財</td> <td style="text-align: right;">9,260,020</td> </tr> </table>	9,260,020		国	0	県	0	市債	0	他	0	一財	9,260,020	<p>◎ 令和元年東日本台風により住宅が浸水被害を受けた世帯に対し、市営住宅等を提供した。</p> <ul style="list-style-type: none"> <li>・市営住宅等応急対応工事 7世帯分</li> </ul>
9,260,020															
国	0														
県	0														
市債	0														
他	0														
一財	9,260,020														



9款 消 防 費

項 目	事 業 名	事 業 費 (単位 円)	主 要 事 業 の 実 績 及 び 成 果 (事 業 内 容 及 び 成 果)																																								
(1) 消 防 費																																											
1 常勤消防費	消 防 事 務 費	1,430,700	<p>◎ 消防団組織の充実強化を図るため、各種会議へ出席をした。 61,400 円</p> <table border="1"> <thead> <tr> <th>内 容</th> <th>実施日</th> <th>参加人数 (人)</th> <th>実施場所</th> </tr> </thead> <tbody> <tr> <td>第96回長野県都市消防長・消防団長並びに事務主任者会議</td> <td>5月16日</td> <td>1</td> <td>飯山市</td> </tr> <tr> <td>第61回長野県消防ポンプ操法大会</td> <td>7月27～28日</td> <td>4</td> <td>飯田市</td> </tr> <tr> <td>消防団幹部研修視察</td> <td>8月17～18日</td> <td>12</td> <td>埼玉県消防学校防災学習センター</td> </tr> <tr> <td>第10回長野県消防団音楽隊交流演奏会</td> <td>10月6日</td> <td>11</td> <td>駒ヶ根市</td> </tr> </tbody> </table> <p>◎ 県消防防災航空隊派遣職員人件費市町村負担金を支出した。 1,274,300 円</p> <table border="1"> <thead> <tr> <th rowspan="2">令和元年度人件費 市町村負担金総額</th> <th colspan="3">令和元年度 負担金額</th> </tr> <tr> <th>基準財政需要額割</th> <th>人口割</th> <th>負担金額</th> </tr> </thead> <tbody> <tr> <td>61,000,000円</td> <td>642,000円</td> <td>632,300円</td> <td>1,274,300円</td> </tr> </tbody> </table> <p>◎ 消防防災活動を円滑に推進するため負担金及び交付金を支払った。 95,000 円</p> <table border="1"> <thead> <tr> <th>内 容</th> <th>支払先</th> <th>金 額</th> </tr> </thead> <tbody> <tr> <td>防火防災訓練災害補償等共済事業負担金</td> <td>日本消防協会</td> <td>43,000円</td> </tr> <tr> <td>中野市防火管理協議会運営交付金</td> <td>中野市防火管理協議会</td> <td>52,000円</td> </tr> </tbody> </table>	内 容	実施日	参加人数 (人)	実施場所	第96回長野県都市消防長・消防団長並びに事務主任者会議	5月16日	1	飯山市	第61回長野県消防ポンプ操法大会	7月27～28日	4	飯田市	消防団幹部研修視察	8月17～18日	12	埼玉県消防学校防災学習センター	第10回長野県消防団音楽隊交流演奏会	10月6日	11	駒ヶ根市	令和元年度人件費 市町村負担金総額	令和元年度 負担金額			基準財政需要額割	人口割	負担金額	61,000,000円	642,000円	632,300円	1,274,300円	内 容	支払先	金 額	防火防災訓練災害補償等共済事業負担金	日本消防協会	43,000円	中野市防火管理協議会運営交付金	中野市防火管理協議会	52,000円
	内 容	実施日	参加人数 (人)	実施場所																																							
第96回長野県都市消防長・消防団長並びに事務主任者会議	5月16日	1	飯山市																																								
第61回長野県消防ポンプ操法大会	7月27～28日	4	飯田市																																								
消防団幹部研修視察	8月17～18日	12	埼玉県消防学校防災学習センター																																								
第10回長野県消防団音楽隊交流演奏会	10月6日	11	駒ヶ根市																																								
令和元年度人件費 市町村負担金総額	令和元年度 負担金額																																										
	基準財政需要額割	人口割	負担金額																																								
61,000,000円	642,000円	632,300円	1,274,300円																																								
内 容	支払先	金 額																																									
防火防災訓練災害補償等共済事業負担金	日本消防協会	43,000円																																									
中野市防火管理協議会運営交付金	中野市防火管理協議会	52,000円																																									
	<table border="1"> <tr><td>国</td><td>0</td></tr> <tr><td>県</td><td>0</td></tr> <tr><td>市債</td><td>0</td></tr> <tr><td>他</td><td>0</td></tr> <tr><td>一財</td><td>1,430,700</td></tr> </table>	国	0	県	0	市債	0	他	0	一財	1,430,700																																
国	0																																										
県	0																																										
市債	0																																										
他	0																																										
一財	1,430,700																																										
	岳南広域消防組合負担金	612,472,000	<p>◎ 消防・救急体制の充実強化を図るため、岳南広域消防組合に対し、共通経費及び中野消防署・豊田消防署経費を負担した。</p> <table border="1"> <thead> <tr> <th>内 容</th> <th>金 額</th> </tr> </thead> <tbody> <tr> <td>本部費分担金</td> <td></td> </tr> <tr> <td>・経常経費</td> <td>145,663,000円</td> </tr> <tr> <td>・施設費</td> <td>11,536,000円</td> </tr> <tr> <td>・公債費</td> <td>54,757,000円</td> </tr> <tr> <td>消防署費分担金</td> <td>400,516,000円</td> </tr> </tbody> </table> <p>令和元年度 中野市管内災害出場件数</p> <table border="1"> <thead> <tr> <th>内 容</th> <th>件 数</th> </tr> </thead> <tbody> <tr> <td>火災出場</td> <td>32件</td> </tr> <tr> <td>救急出場</td> <td>1,681件</td> </tr> <tr> <td>救助出場</td> <td>22件</td> </tr> <tr> <td>その他出場</td> <td>76件</td> </tr> </tbody> </table>	内 容	金 額	本部費分担金		・経常経費	145,663,000円	・施設費	11,536,000円	・公債費	54,757,000円	消防署費分担金	400,516,000円	内 容	件 数	火災出場	32件	救急出場	1,681件	救助出場	22件	その他出場	76件																		
	内 容	金 額																																									
本部費分担金																																											
・経常経費	145,663,000円																																										
・施設費	11,536,000円																																										
・公債費	54,757,000円																																										
消防署費分担金	400,516,000円																																										
内 容	件 数																																										
火災出場	32件																																										
救急出場	1,681件																																										
救助出場	22件																																										
その他出場	76件																																										
	<table border="1"> <tr><td>国</td><td>0</td></tr> <tr><td>県</td><td>0</td></tr> <tr><td>市債</td><td>0</td></tr> <tr><td>他</td><td>0</td></tr> <tr><td>一財</td><td>612,472,000</td></tr> </table>	国	0	県	0	市債	0	他	0	一財	612,472,000																																
国	0																																										
県	0																																										
市債	0																																										
他	0																																										
一財	612,472,000																																										

9款 消 防 費

項 目	事 業 名	事 業 費 (単位 円)	主 要 事 業 の 実 績 及 び 成 果 (事 業 内 容 及 び 成 果)																																																																																																						
2 非常勤消防費	消防団運営事業費	42,059,934 <table border="1" data-bbox="580 371 804 528"> <tr><td>国</td><td>0</td></tr> <tr><td>県</td><td>0</td></tr> <tr><td>市債</td><td>0</td></tr> <tr><td>他</td><td>20,452,122</td></tr> <tr><td>一財</td><td>21,607,812</td></tr> </table>	国	0	県	0	市債	0	他	20,452,122	一財	21,607,812	<p>◎ 消防団退職及び災害に出場した消防団員に対し、報償金及び手当を支払った。</p> <ul style="list-style-type: none"> <li>退職報償金支給者数 65人 支給総額 21,746,000円</li> <li>災害出場消防団員数 796人 出場件数 22件 支給総額 2,729,100円</li> </ul> <p>・消防団員数(人)</p> <table border="1" data-bbox="836 495 1187 618"> <tr><th>団長</th><th>副団長</th><th>分団長</th><th>副分団長</th></tr> <tr><td>1</td><td>3</td><td>7</td><td>12</td></tr> <tr><th>部長</th><th>班長</th><th>団員</th><th>計</th></tr> <tr><td>40</td><td>135</td><td>780</td><td>978</td></tr> </table> <p>(分団長、副分団長には正副ラッパ長を含む)</p> <p>◎ 消防団員として必要な知識及び技術の習得のため、各種研修及び大会に参加し、災害に備えるとともに消防団の活性化を図った。</p> <table border="1" data-bbox="836 770 1458 1077"> <thead> <tr><th>内 容</th><th>実施日</th><th>参加人数(人)</th><th>実施場所</th></tr> </thead> <tbody> <tr><td>消防団操法科</td><td>4月20、27日</td><td>6</td><td>長野県消防学校</td></tr> <tr><td>女性消防隊科</td><td>8月31日</td><td>2</td><td>長野県消防学校</td></tr> <tr><td>ラッパ科</td><td>12月6日～7日</td><td>3</td><td>長野県消防学校</td></tr> <tr><td>消防団幹部科</td><td>2月28日～29日</td><td>8</td><td>長野県消防学校</td></tr> <tr><td>全国女性消防団員活性化青森大会</td><td>9月18日～20日</td><td>3</td><td>青森県青森市</td></tr> <tr><td>消防団幹部研修視察</td><td>8月17日～18日</td><td>10</td><td>埼玉県消防学校防災学習センター</td></tr> </tbody> </table> <p>◎ 消防団員の安全確保のため、安全装備品の充実を図った。</p> <table border="1" data-bbox="836 1137 1458 1323"> <thead> <tr><th>内 容</th><th>金 額</th></tr> </thead> <tbody> <tr><td>救助用半長靴購入(地域活動助成事業) 120足</td><td>1,334,880円</td></tr> <tr><td>消防団員活動服購入 上53着、下衣42着他</td><td>783,162円</td></tr> <tr><td>新基準防火衣一式購入 26式</td><td>2,808,000円</td></tr> </tbody> </table> <p>◎ 消防団員が実施する、市民の防火・防災意識の普及啓発活動や災害活動に必要な知識及び技術の向上を図るための各種訓練など、消防団活動を円滑に推進するため負担金等の支払いを行った。</p> <table border="1" data-bbox="836 1473 1458 1630"> <thead> <tr><th>内 容</th><th>支払先</th><th>金 額</th></tr> </thead> <tbody> <tr><td>北信消防協会負担金</td><td>北信消防協会</td><td>602,470円</td></tr> <tr><td>消防団員結婚支援負担金</td><td>消防団結婚支援事業実行委員会</td><td>300,000円</td></tr> <tr><td>消防団運営負担金</td><td>各分団</td><td>2,983,400円</td></tr> </tbody> </table> <p>◎ 防火・防災普及啓発活動</p> <table border="1" data-bbox="836 1688 1458 1935"> <thead> <tr><th>内 容</th><th>実施日</th><th>参加延人数(人)</th><th>実施場所</th></tr> </thead> <tbody> <tr><td>春の火災パレード</td><td>4月6日</td><td>86</td><td>中野市内</td></tr> <tr><td>斑尾ふるさと祭りほか音楽隊演奏(各地)</td><td>随時</td><td>70</td><td>市内</td></tr> <tr><td>中野市防災フェア</td><td>9月1日</td><td>90</td><td>防災広場</td></tr> <tr><td>秋の火災パレード</td><td>11月9日</td><td>86</td><td>中野市内</td></tr> <tr><td>年末夜警</td><td>12月25日～30日</td><td>432</td><td>市内全域</td></tr> <tr><td>出初式</td><td>1月5日</td><td>450</td><td>市民会館</td></tr> </tbody> </table>	団長	副団長	分団長	副分団長	1	3	7	12	部長	班長	団員	計	40	135	780	978	内 容	実施日	参加人数(人)	実施場所	消防団操法科	4月20、27日	6	長野県消防学校	女性消防隊科	8月31日	2	長野県消防学校	ラッパ科	12月6日～7日	3	長野県消防学校	消防団幹部科	2月28日～29日	8	長野県消防学校	全国女性消防団員活性化青森大会	9月18日～20日	3	青森県青森市	消防団幹部研修視察	8月17日～18日	10	埼玉県消防学校防災学習センター	内 容	金 額	救助用半長靴購入(地域活動助成事業) 120足	1,334,880円	消防団員活動服購入 上53着、下衣42着他	783,162円	新基準防火衣一式購入 26式	2,808,000円	内 容	支払先	金 額	北信消防協会負担金	北信消防協会	602,470円	消防団員結婚支援負担金	消防団結婚支援事業実行委員会	300,000円	消防団運営負担金	各分団	2,983,400円	内 容	実施日	参加延人数(人)	実施場所	春の火災パレード	4月6日	86	中野市内	斑尾ふるさと祭りほか音楽隊演奏(各地)	随時	70	市内	中野市防災フェア	9月1日	90	防災広場	秋の火災パレード	11月9日	86	中野市内	年末夜警	12月25日～30日	432	市内全域	出初式	1月5日	450	市民会館
国	0																																																																																																								
県	0																																																																																																								
市債	0																																																																																																								
他	20,452,122																																																																																																								
一財	21,607,812																																																																																																								
団長	副団長	分団長	副分団長																																																																																																						
1	3	7	12																																																																																																						
部長	班長	団員	計																																																																																																						
40	135	780	978																																																																																																						
内 容	実施日	参加人数(人)	実施場所																																																																																																						
消防団操法科	4月20、27日	6	長野県消防学校																																																																																																						
女性消防隊科	8月31日	2	長野県消防学校																																																																																																						
ラッパ科	12月6日～7日	3	長野県消防学校																																																																																																						
消防団幹部科	2月28日～29日	8	長野県消防学校																																																																																																						
全国女性消防団員活性化青森大会	9月18日～20日	3	青森県青森市																																																																																																						
消防団幹部研修視察	8月17日～18日	10	埼玉県消防学校防災学習センター																																																																																																						
内 容	金 額																																																																																																								
救助用半長靴購入(地域活動助成事業) 120足	1,334,880円																																																																																																								
消防団員活動服購入 上53着、下衣42着他	783,162円																																																																																																								
新基準防火衣一式購入 26式	2,808,000円																																																																																																								
内 容	支払先	金 額																																																																																																							
北信消防協会負担金	北信消防協会	602,470円																																																																																																							
消防団員結婚支援負担金	消防団結婚支援事業実行委員会	300,000円																																																																																																							
消防団運営負担金	各分団	2,983,400円																																																																																																							
内 容	実施日	参加延人数(人)	実施場所																																																																																																						
春の火災パレード	4月6日	86	中野市内																																																																																																						
斑尾ふるさと祭りほか音楽隊演奏(各地)	随時	70	市内																																																																																																						
中野市防災フェア	9月1日	90	防災広場																																																																																																						
秋の火災パレード	11月9日	86	中野市内																																																																																																						
年末夜警	12月25日～30日	432	市内全域																																																																																																						
出初式	1月5日	450	市民会館																																																																																																						

9款 消 防 費

項 目	事 業 名	事 業 費 (単位 円)	主 要 事 業 の 実 績 及 び 成 果 (事 業 内 容 及 び 成 果)																																								
			<p>◎ 各種訓練</p> <table border="1"> <thead> <tr> <th>内 容</th> <th>実施日</th> <th>参加延人数(人)</th> <th>実施場所</th> </tr> </thead> <tbody> <tr> <td>教育訓練 (団幹部・新入団員)</td> <td>4月14日</td> <td>228</td> <td>豊田野球場</td> </tr> <tr> <td>第2回総合技術大会</td> <td>6月23日</td> <td>560</td> <td>豊田野球場</td> </tr> <tr> <td>北信ポンプ操法・ラッパ吹奏大会</td> <td>7月7日</td> <td>210</td> <td>北信合同庁舎駐車場</td> </tr> <tr> <td>消防ポンプ自動車、 小型ポンプ取扱訓練</td> <td>随時</td> <td>978</td> <td>各分団</td> </tr> <tr> <td>ラッパ吹奏訓練</td> <td>随時</td> <td>468</td> <td>各分団</td> </tr> <tr> <td>消防団救助隊訓練</td> <td>随時</td> <td>90</td> <td>岳南広域消防本部</td> </tr> <tr> <td>女性消防団員救護訓練</td> <td>随時</td> <td>60</td> <td>岳南広域消防本部</td> </tr> </tbody> </table> <p>◎ 消防団活性化事業</p> <table border="1"> <thead> <tr> <th>内 容</th> <th>実施日</th> <th>参加者</th> <th>カップル成立数</th> </tr> </thead> <tbody> <tr> <td>結婚支援事業 「秋のバラ色婚活inなかの」</td> <td>10月5日</td> <td>男性32 女性24</td> <td>10組</td> </tr> </tbody> </table>	内 容	実施日	参加延人数(人)	実施場所	教育訓練 (団幹部・新入団員)	4月14日	228	豊田野球場	第2回総合技術大会	6月23日	560	豊田野球場	北信ポンプ操法・ラッパ吹奏大会	7月7日	210	北信合同庁舎駐車場	消防ポンプ自動車、 小型ポンプ取扱訓練	随時	978	各分団	ラッパ吹奏訓練	随時	468	各分団	消防団救助隊訓練	随時	90	岳南広域消防本部	女性消防団員救護訓練	随時	60	岳南広域消防本部	内 容	実施日	参加者	カップル成立数	結婚支援事業 「秋のバラ色婚活inなかの」	10月5日	男性32 女性24	10組
内 容	実施日	参加延人数(人)	実施場所																																								
教育訓練 (団幹部・新入団員)	4月14日	228	豊田野球場																																								
第2回総合技術大会	6月23日	560	豊田野球場																																								
北信ポンプ操法・ラッパ吹奏大会	7月7日	210	北信合同庁舎駐車場																																								
消防ポンプ自動車、 小型ポンプ取扱訓練	随時	978	各分団																																								
ラッパ吹奏訓練	随時	468	各分団																																								
消防団救助隊訓練	随時	90	岳南広域消防本部																																								
女性消防団員救護訓練	随時	60	岳南広域消防本部																																								
内 容	実施日	参加者	カップル成立数																																								
結婚支援事業 「秋のバラ色婚活inなかの」	10月5日	男性32 女性24	10組																																								
3 消防施設費	消 防 施 設 管 理 事 業 費	15,666,517	<p>◎ 消防施設の維持管理及び消防詰所建設等の一部を補助するとともに、各分団に配備してある資機材の充実を図った。</p> <table border="1"> <thead> <tr> <th>内 容</th> <th>金 額</th> </tr> </thead> <tbody> <tr> <td>防火貯水槽蓋掛工事費(間長瀬区、草間区、上今井区、豊井区)</td> <td>3,507,900円</td> </tr> <tr> <td>鉄骨警鐘楼撤去工事(立ヶ花区、七瀬区)</td> <td>488,430円</td> </tr> <tr> <td>消防ホース41本、消防ホースバック26個</td> <td>1,194,048円</td> </tr> <tr> <td>組立式簡易水槽</td> <td>226,800円</td> </tr> <tr> <td>消火栓維持管理費負担金</td> <td>7,115,705円</td> </tr> <tr> <td>消防施設整備事業補助金(立ヶ花区)</td> <td>2,000,000円</td> </tr> <tr> <td>その他消防施設管理事業費</td> <td>1,133,634円</td> </tr> </tbody> </table>	内 容	金 額	防火貯水槽蓋掛工事費(間長瀬区、草間区、上今井区、豊井区)	3,507,900円	鉄骨警鐘楼撤去工事(立ヶ花区、七瀬区)	488,430円	消防ホース41本、消防ホースバック26個	1,194,048円	組立式簡易水槽	226,800円	消火栓維持管理費負担金	7,115,705円	消防施設整備事業補助金(立ヶ花区)	2,000,000円	その他消防施設管理事業費	1,133,634円																								
	内 容	金 額																																									
防火貯水槽蓋掛工事費(間長瀬区、草間区、上今井区、豊井区)	3,507,900円																																										
鉄骨警鐘楼撤去工事(立ヶ花区、七瀬区)	488,430円																																										
消防ホース41本、消防ホースバック26個	1,194,048円																																										
組立式簡易水槽	226,800円																																										
消火栓維持管理費負担金	7,115,705円																																										
消防施設整備事業補助金(立ヶ花区)	2,000,000円																																										
その他消防施設管理事業費	1,133,634円																																										
	消 防 施 設 維 持 整 備 事 業 費	14,400	<p>◎ 消防活動のため、電波利用料を支出した。</p> <ul style="list-style-type: none"> <li>消防団無線局電波利用 14,400円</li> </ul>																																								
4 水 防 費	水 防 対 策 事 業 費	18,583,368	<p>◎ 実災害に備えた消防団の組織運用の強化を図るため、水害対策訓練を実施するとともに、資機材搬送車両及び水防倉庫の整備を行った。</p> <ul style="list-style-type: none"> <li>各種訓練</li> </ul> <table border="1"> <thead> <tr> <th>内 容</th> <th>実施日</th> <th>参加延人数(人)</th> <th>実施場所</th> </tr> </thead> <tbody> <tr> <td>大型排水ポンプ取扱い訓練</td> <td>4月20日</td> <td>100</td> <td>古牧区・上今井区</td> </tr> <tr> <td>水害対策訓練</td> <td>5月25日</td> <td>301</td> <td>市内千曲川・夜間瀬川・斑尾川沿線の堤防河川敷</td> </tr> </tbody> </table>	内 容	実施日	参加延人数(人)	実施場所	大型排水ポンプ取扱い訓練	4月20日	100	古牧区・上今井区	水害対策訓練	5月25日	301	市内千曲川・夜間瀬川・斑尾川沿線の堤防河川敷																												
		内 容		実施日	参加延人数(人)	実施場所																																					
大型排水ポンプ取扱い訓練	4月20日	100	古牧区・上今井区																																								
水害対策訓練	5月25日	301	市内千曲川・夜間瀬川・斑尾川沿線の堤防河川敷																																								
		<table border="1"> <tbody> <tr> <td>国</td> <td>0</td> </tr> <tr> <td>県</td> <td>16,020,000</td> </tr> <tr> <td>市債</td> <td>0</td> </tr> <tr> <td>他</td> <td>0</td> </tr> <tr> <td>一財</td> <td>2,563,368</td> </tr> </tbody> </table>	国	0	県	16,020,000	市債	0	他	0	一財	2,563,368																															
国	0																																										
県	16,020,000																																										
市債	0																																										
他	0																																										
一財	2,563,368																																										

9款 消 防 費

項 目	事 業 名	事 業 費 (単位 円)	主 要 事 業 の 実 績 及 び 成 果 (事 業 内 容 及 び 成 果)														
			<p>・水防施設等の整備</p> <table border="1"> <thead> <tr> <th data-bbox="833 342 1278 376">内 容</th> <th data-bbox="1278 342 1457 376">金 額</th> </tr> </thead> <tbody> <tr> <td data-bbox="833 376 1278 409">岩井水防倉庫新築工事設計監理業務委託</td> <td data-bbox="1278 376 1457 409">110,600円</td> </tr> <tr> <td data-bbox="833 409 1278 443">岩井水防倉庫新築工事</td> <td data-bbox="1278 409 1457 443">1,242,000円</td> </tr> <tr> <td data-bbox="833 443 1278 477">立ヶ花水防倉庫解体工事</td> <td data-bbox="1278 443 1457 477">330,000円</td> </tr> <tr> <td data-bbox="833 477 1278 510">消防団資機材搬送車購入</td> <td data-bbox="1278 477 1457 510">15,257,000円</td> </tr> <tr> <td data-bbox="833 510 1278 544">水害対策資器材(止水板一式)購入</td> <td data-bbox="1278 510 1457 544">771,552円</td> </tr> <tr> <td data-bbox="833 544 1278 577">水害対策資器材搬送器具購入</td> <td data-bbox="1278 544 1457 577">133,920円</td> </tr> </tbody> </table> <p>・救命胴衣 20着 62,640円</p> <p>・備蓄資機材等消耗品 374,268円</p> <p>・大型排水ポンプ燃料 73,117円</p> <p>・排水ポンプエンジン点検・修理 125,939円</p>	内 容	金 額	岩井水防倉庫新築工事設計監理業務委託	110,600円	岩井水防倉庫新築工事	1,242,000円	立ヶ花水防倉庫解体工事	330,000円	消防団資機材搬送車購入	15,257,000円	水害対策資器材(止水板一式)購入	771,552円	水害対策資器材搬送器具購入	133,920円
内 容	金 額																
岩井水防倉庫新築工事設計監理業務委託	110,600円																
岩井水防倉庫新築工事	1,242,000円																
立ヶ花水防倉庫解体工事	330,000円																
消防団資機材搬送車購入	15,257,000円																
水害対策資器材(止水板一式)購入	771,552円																
水害対策資器材搬送器具購入	133,920円																

10款 教育費

項目	事業名	事業費 (単位 円)	主要事業の実績及び成果 (事業内容及び成果)
(1) 教育総務費			
1 教育委員会費	教育委員会費 運営費	3,130,440	◎ 教育委員会に関する事務を行った。 ・教育委員報酬(4人) 2,606,400 円 ・会議等出席負担金 366,440 円
		国 0	
		県 0	
		市債 0	
		他 0	
一財 3,130,440			
2 教育委員会事務局費	教育委員会事務局費 事務局事務費	34,762,763	◎ 教育委員会事務局の管理運営を行った。 ・臨時・嘱託職員雇用保険等共済費 30,311,036 円 ・通学路防犯灯管理事業費 1,046,795 円
		国 205,000	
		県 0	
		市債 0	
		他 514,298	
一財 34,043,465			
3 教職員住宅費	教職員住宅費 管理事業費	2,545,425	◎ 教職員の福利厚生を図るため、教職員住宅27戸の維持管理を行った。 ・教職員住宅修繕料 711,186 円 ・小田中教職員住宅土地借上料 1,467,104 円
		国 0	
		県 0	
		市債 0	
		他 158,888	
一財 2,386,537			
4 奨学基金費	奨学基金 繰出金	11,037	◎ 一般会計から奨学基金を繰り入れて、次代を担う優秀な人材の育成を奨励した。 ・口座振込手数料 2,972 円 ・奨学基金積立利子繰入 8,065 円
		国 0	
		県 0	
		市債 0	
		他 8,065	
一財 2,972			
(2) 小学校費			
1 小学校管理費	小学校管理費 管理事業費	99,231,981	◎ 児童の健全育成を推進するため、教育環境の充実を図った。 ・校舎等の維持管理(主なもの) ・樹木手入れ手数料 2,135,664 円 ・受水槽及び高架水槽清掃手数料 402,840 円 ・地下タンク配管漏洩検査手数料 557,568 円 ・ワックス掛け手数料 156,533 円 ・警備委託料 2,443,284 円 ・消防設備点検委託料 1,916,090 円 ・電気保安業務委託料 1,704,132 円 ・エレベーター保守点検委託料 444,720 円 ・遊具等点検委託料 285,120 円 ・学校庁務業務委託料 23,567,573 円 ・学校管理備品の整備 (除雪機、知能診断検査キット一式) 685,800 円
		国 0	
		県 0	
		市債 0	
		他 691,225	
一財 98,540,756			

10款 教育費

項目	事業名	事業費 (単位円)	主要事業の実績及び成果 (事業内容及び成果)																																																																																																																																																																																																																																																																																																																																																																																																														
	小学校 運営事業費	57,605,296	<p>◎児童の健全育成を推進するため、円滑な学校運営に努めた。</p> <p>・学校図書館管理業務委託料 20,827,776円 (図書購入費 2,160,000円含む)</p> <p>・学年別学級数及び児童数(令和元年5月1日現在)(人)</p> <table border="1"> <thead> <tr> <th rowspan="2">学年</th> <th colspan="2">1年</th> <th colspan="2">2年</th> <th colspan="2">3年</th> <th colspan="2">4年</th> <th colspan="2">5年</th> <th colspan="2">6年</th> <th colspan="3">学級数</th> <th rowspan="2">計 児童数</th> </tr> <tr> <th>学級数</th> <th>児童数</th> <th>学級数</th> <th>児童数</th> <th>学級数</th> <th>児童数</th> <th>学級数</th> <th>児童数</th> <th>学級数</th> <th>児童数</th> <th>学級数</th> <th>児童数</th> <th>通常</th> <th>特支</th> <th>計</th> </tr> </thead> <tbody> <tr> <td>中野</td> <td>4</td> <td>149</td> <td>4</td> <td>135</td> <td>4</td> <td>135</td> <td>4</td> <td>142</td> <td>4</td> <td>132</td> <td>4</td> <td>132</td> <td>24</td> <td>4</td> <td>28</td> <td>825</td> </tr> <tr> <td>日野</td> <td>1</td> <td>12</td> <td>1</td> <td>8</td> <td>1</td> <td>12</td> <td>1</td> <td>10</td> <td>1</td> <td>10</td> <td>1</td> <td>18</td> <td>6</td> <td>2</td> <td>8</td> <td>70</td> </tr> <tr> <td>延徳</td> <td>1</td> <td>23</td> <td>1</td> <td>23</td> <td>1</td> <td>29</td> <td>1</td> <td>21</td> <td>1</td> <td>24</td> <td>1</td> <td>33</td> <td>6</td> <td>2</td> <td>8</td> <td>153</td> </tr> <tr> <td>平野</td> <td>3</td> <td>73</td> <td>3</td> <td>94</td> <td>2</td> <td>69</td> <td>3</td> <td>82</td> <td>3</td> <td>89</td> <td>2</td> <td>73</td> <td>16</td> <td>5</td> <td>21</td> <td>480</td> </tr> <tr> <td>高丘</td> <td>1</td> <td>32</td> <td>1</td> <td>25</td> <td>1</td> <td>14</td> <td>1</td> <td>27</td> <td>1</td> <td>25</td> <td>1</td> <td>35</td> <td>6</td> <td>3</td> <td>9</td> <td>158</td> </tr> <tr> <td>長丘</td> <td>1</td> <td>11</td> <td>1</td> <td>11</td> <td>1</td> <td>9</td> <td>1</td> <td>6</td> <td>1</td> <td>18</td> <td>1</td> <td>12</td> <td>6</td> <td>2</td> <td>8</td> <td>67</td> </tr> <tr> <td>平岡</td> <td>1</td> <td>35</td> <td>2</td> <td>49</td> <td>2</td> <td>43</td> <td>2</td> <td>38</td> <td>2</td> <td>42</td> <td>2</td> <td>44</td> <td>11</td> <td>1</td> <td>12</td> <td>251</td> </tr> <tr> <td>科野</td> <td>1</td> <td>10</td> <td>1</td> <td>12</td> <td>1</td> <td>3</td> <td>1</td> <td>12</td> <td>1</td> <td>7</td> <td>1</td> <td>7</td> <td>6</td> <td>2</td> <td>8</td> <td>51</td> </tr> <tr> <td>倭</td> <td>1</td> <td>4</td> <td>1</td> <td>6</td> <td>1</td> <td>9</td> <td>1</td> <td>7</td> <td>1</td> <td>3</td> <td>1</td> <td>11</td> <td>6</td> <td>0</td> <td>6</td> <td>40</td> </tr> <tr> <td>豊井</td> <td>1</td> <td>10</td> <td>1</td> <td>17</td> <td>1</td> <td>13</td> <td>1</td> <td>28</td> <td>1</td> <td>19</td> <td>1</td> <td>24</td> <td>6</td> <td>1</td> <td>7</td> <td>111</td> </tr> <tr> <td>永田</td> <td>1</td> <td>6</td> <td>1</td> <td>6</td> <td>1</td> <td>10</td> <td>1</td> <td>4</td> <td>1</td> <td>12</td> <td>1</td> <td>9</td> <td>6</td> <td>2</td> <td>8</td> <td>47</td> </tr> <tr> <td>計</td> <td>16</td> <td>365</td> <td>17</td> <td>386</td> <td>16</td> <td>346</td> <td>17</td> <td>377</td> <td>17</td> <td>381</td> <td>16</td> <td>398</td> <td>99</td> <td>24</td> <td>123</td> <td>2,253</td> </tr> </tbody> </table> <p>・児童及び教職員の健康管理 学校医等により児童及び教職員の健康診断を実施し健康の保持増進を図った。</p> <table border="1"> <thead> <tr> <th rowspan="2">検査名</th> <th colspan="3">児 童</th> <th colspan="3">教 職 員</th> </tr> <tr> <th>対象学年</th> <th>対象児童数(人)</th> <th>実施児童数(人)</th> <th>金額(円)</th> <th>対象教職員数(人)</th> <th>実施教職員数(人)</th> <th>金額(円)</th> </tr> </thead> <tbody> <tr> <td>尿検査(春・秋の2回)</td> <td>全学年</td> <td>2,253</td> <td>延べ4,532</td> <td>987,944</td> <td>226</td> <td>206</td> <td>44,496</td> </tr> <tr> <td>胃検診</td> <td>—</td> <td>—</td> <td>—</td> <td>—</td> <td>226</td> <td>6</td> <td>94,284</td> </tr> <tr> <td>大腸検診</td> <td>—</td> <td>—</td> <td>—</td> <td>—</td> <td>226</td> <td>12</td> <td>20,088</td> </tr> <tr> <td rowspan="2">心電図</td> <td>1年</td> <td>365</td> <td>365</td> <td>591,300</td> <td rowspan="2">226</td> <td rowspan="2">173</td> <td rowspan="2">280,260</td> </tr> <tr> <td>4年</td> <td>377</td> <td>377</td> <td>610,740</td> </tr> <tr> <td>心臓疾患(精・再検)</td> <td>1,4年</td> <td>26</td> <td>26</td> <td>121,710</td> <td>1</td> <td>1</td> <td>4,130</td> </tr> <tr> <td>血液検査</td> <td>4年</td> <td>377</td> <td>372</td> <td>1,016,452</td> <td>226</td> <td>184</td> <td>765,072</td> </tr> <tr> <td>血液再検査</td> <td>4年</td> <td>65</td> <td>65</td> <td>180,895</td> <td>—</td> <td>—</td> <td>—</td> </tr> <tr> <td>腹囲測定</td> <td>—</td> <td>—</td> <td>—</td> <td>—</td> <td>226</td> <td>184</td> <td>23,846</td> </tr> <tr> <td>貧血検査</td> <td>4年</td> <td>377</td> <td>372</td> <td>180,792</td> <td>—</td> <td>—</td> <td>—</td> </tr> <tr> <td>貧血再検査</td> <td>4年</td> <td>6</td> <td>6</td> <td>2,970</td> <td>—</td> <td>—</td> <td>—</td> </tr> <tr> <td>結核健康診断</td> <td>—</td> <td>—</td> <td>—</td> <td>—</td> <td>226</td> <td>171</td> <td>156,978</td> </tr> <tr> <td>結核健康診断(精検)</td> <td>—</td> <td>—</td> <td>—</td> <td>—</td> <td>8</td> <td>8</td> <td>38,370</td> </tr> <tr> <td>内科検診等</td> <td>全学年</td> <td>2,253</td> <td>2,247</td> <td>2,590,000</td> <td>226</td> <td>148</td> <td>615,600</td> </tr> <tr> <td>歯科検診</td> <td>全学年</td> <td>2,253</td> <td>2,249</td> <td>2,960,000</td> <td>—</td> <td>—</td> <td>—</td> </tr> <tr> <td>眼科検診</td> <td>全学年</td> <td>2,253</td> <td>2,243</td> <td>2,051,700</td> <td>—</td> <td>—</td> <td>—</td> </tr> <tr> <td>耳鼻科検診</td> <td>全学年</td> <td>2,253</td> <td>2,244</td> <td>2,051,700</td> <td>—</td> <td>—</td> <td>—</td> </tr> <tr> <td>ストレスチェック</td> <td>—</td> <td>—</td> <td>—</td> <td>—</td> <td>55</td> <td>53</td> <td>130,615</td> </tr> <tr> <td>計</td> <td></td> <td></td> <td></td> <td>13,346,203</td> <td></td> <td></td> <td>2,173,739</td> </tr> </tbody> </table> <p>・HBs抗原・抗体検査(養護教諭10人) 12,960円 ・産業医の配置(1人) 360,000円</p>	学年	1年		2年		3年		4年		5年		6年		学級数			計 児童数	学級数	児童数	学級数	児童数	学級数	児童数	学級数	児童数	学級数	児童数	学級数	児童数	通常	特支	計	中野	4	149	4	135	4	135	4	142	4	132	4	132	24	4	28	825	日野	1	12	1	8	1	12	1	10	1	10	1	18	6	2	8	70	延徳	1	23	1	23	1	29	1	21	1	24	1	33	6	2	8	153	平野	3	73	3	94	2	69	3	82	3	89	2	73	16	5	21	480	高丘	1	32	1	25	1	14	1	27	1	25	1	35	6	3	9	158	長丘	1	11	1	11	1	9	1	6	1	18	1	12	6	2	8	67	平岡	1	35	2	49	2	43	2	38	2	42	2	44	11	1	12	251	科野	1	10	1	12	1	3	1	12	1	7	1	7	6	2	8	51	倭	1	4	1	6	1	9	1	7	1	3	1	11	6	0	6	40	豊井	1	10	1	17	1	13	1	28	1	19	1	24	6	1	7	111	永田	1	6	1	6	1	10	1	4	1	12	1	9	6	2	8	47	計	16	365	17	386	16	346	17	377	17	381	16	398	99	24	123	2,253	検査名	児 童			教 職 員			対象学年	対象児童数(人)	実施児童数(人)	金額(円)	対象教職員数(人)	実施教職員数(人)	金額(円)	尿検査(春・秋の2回)	全学年	2,253	延べ4,532	987,944	226	206	44,496	胃検診	—	—	—	—	226	6	94,284	大腸検診	—	—	—	—	226	12	20,088	心電図	1年	365	365	591,300	226	173	280,260	4年	377	377	610,740	心臓疾患(精・再検)	1,4年	26	26	121,710	1	1	4,130	血液検査	4年	377	372	1,016,452	226	184	765,072	血液再検査	4年	65	65	180,895	—	—	—	腹囲測定	—	—	—	—	226	184	23,846	貧血検査	4年	377	372	180,792	—	—	—	貧血再検査	4年	6	6	2,970	—	—	—	結核健康診断	—	—	—	—	226	171	156,978	結核健康診断(精検)	—	—	—	—	8	8	38,370	内科検診等	全学年	2,253	2,247	2,590,000	226	148	615,600	歯科検診	全学年	2,253	2,249	2,960,000	—	—	—	眼科検診	全学年	2,253	2,243	2,051,700	—	—	—	耳鼻科検診	全学年	2,253	2,244	2,051,700	—	—	—	ストレスチェック	—	—	—	—	55	53	130,615	計				13,346,203			2,173,739
学年	1年		2年		3年		4年		5年		6年		学級数			計 児童数																																																																																																																																																																																																																																																																																																																																																																																																	
	学級数	児童数	学級数	児童数	学級数	児童数	学級数	児童数	学級数	児童数	学級数	児童数	通常	特支	計																																																																																																																																																																																																																																																																																																																																																																																																		
中野	4	149	4	135	4	135	4	142	4	132	4	132	24	4	28	825																																																																																																																																																																																																																																																																																																																																																																																																	
日野	1	12	1	8	1	12	1	10	1	10	1	18	6	2	8	70																																																																																																																																																																																																																																																																																																																																																																																																	
延徳	1	23	1	23	1	29	1	21	1	24	1	33	6	2	8	153																																																																																																																																																																																																																																																																																																																																																																																																	
平野	3	73	3	94	2	69	3	82	3	89	2	73	16	5	21	480																																																																																																																																																																																																																																																																																																																																																																																																	
高丘	1	32	1	25	1	14	1	27	1	25	1	35	6	3	9	158																																																																																																																																																																																																																																																																																																																																																																																																	
長丘	1	11	1	11	1	9	1	6	1	18	1	12	6	2	8	67																																																																																																																																																																																																																																																																																																																																																																																																	
平岡	1	35	2	49	2	43	2	38	2	42	2	44	11	1	12	251																																																																																																																																																																																																																																																																																																																																																																																																	
科野	1	10	1	12	1	3	1	12	1	7	1	7	6	2	8	51																																																																																																																																																																																																																																																																																																																																																																																																	
倭	1	4	1	6	1	9	1	7	1	3	1	11	6	0	6	40																																																																																																																																																																																																																																																																																																																																																																																																	
豊井	1	10	1	17	1	13	1	28	1	19	1	24	6	1	7	111																																																																																																																																																																																																																																																																																																																																																																																																	
永田	1	6	1	6	1	10	1	4	1	12	1	9	6	2	8	47																																																																																																																																																																																																																																																																																																																																																																																																	
計	16	365	17	386	16	346	17	377	17	381	16	398	99	24	123	2,253																																																																																																																																																																																																																																																																																																																																																																																																	
検査名	児 童			教 職 員																																																																																																																																																																																																																																																																																																																																																																																																													
	対象学年	対象児童数(人)	実施児童数(人)	金額(円)	対象教職員数(人)	実施教職員数(人)	金額(円)																																																																																																																																																																																																																																																																																																																																																																																																										
尿検査(春・秋の2回)	全学年	2,253	延べ4,532	987,944	226	206	44,496																																																																																																																																																																																																																																																																																																																																																																																																										
胃検診	—	—	—	—	226	6	94,284																																																																																																																																																																																																																																																																																																																																																																																																										
大腸検診	—	—	—	—	226	12	20,088																																																																																																																																																																																																																																																																																																																																																																																																										
心電図	1年	365	365	591,300	226	173	280,260																																																																																																																																																																																																																																																																																																																																																																																																										
	4年	377	377	610,740																																																																																																																																																																																																																																																																																																																																																																																																													
心臓疾患(精・再検)	1,4年	26	26	121,710	1	1	4,130																																																																																																																																																																																																																																																																																																																																																																																																										
血液検査	4年	377	372	1,016,452	226	184	765,072																																																																																																																																																																																																																																																																																																																																																																																																										
血液再検査	4年	65	65	180,895	—	—	—																																																																																																																																																																																																																																																																																																																																																																																																										
腹囲測定	—	—	—	—	226	184	23,846																																																																																																																																																																																																																																																																																																																																																																																																										
貧血検査	4年	377	372	180,792	—	—	—																																																																																																																																																																																																																																																																																																																																																																																																										
貧血再検査	4年	6	6	2,970	—	—	—																																																																																																																																																																																																																																																																																																																																																																																																										
結核健康診断	—	—	—	—	226	171	156,978																																																																																																																																																																																																																																																																																																																																																																																																										
結核健康診断(精検)	—	—	—	—	8	8	38,370																																																																																																																																																																																																																																																																																																																																																																																																										
内科検診等	全学年	2,253	2,247	2,590,000	226	148	615,600																																																																																																																																																																																																																																																																																																																																																																																																										
歯科検診	全学年	2,253	2,249	2,960,000	—	—	—																																																																																																																																																																																																																																																																																																																																																																																																										
眼科検診	全学年	2,253	2,243	2,051,700	—	—	—																																																																																																																																																																																																																																																																																																																																																																																																										
耳鼻科検診	全学年	2,253	2,244	2,051,700	—	—	—																																																																																																																																																																																																																																																																																																																																																																																																										
ストレスチェック	—	—	—	—	55	53	130,615																																																																																																																																																																																																																																																																																																																																																																																																										
計				13,346,203			2,173,739																																																																																																																																																																																																																																																																																																																																																																																																										

10款 教育費

項目	事業名	事業費 (単位 円)	主要事業の実績及び成果 (事業内容及び成果)																														
			<ul style="list-style-type: none"> <li>・学校環境衛生の保持 学校薬剤師の指導・助言を受け、学校環境衛生の維持及び改善を図った。 ・学校薬剤師報酬(11人) 1,177,000 円</li> <li>・令和2年度就学予定者の健康管理 就学予定者に対し就学前健康診断等を実施した。 608,000 円</li> <li>・スクールバスの運行 遠距離通学児童に対しスクールバスを運行した。 6,747,932 円 対象児童 大俣区の児童(1～6年生) 4人 豊井小の児童(1～6年生) 1人 永田小の児童(1～6年生) 6人</li> <li>・遠距離通学対策 遠距離通学児童に対し、定期券を交付し支援した。 冬期間 長嶺区の児童(1～6年生) 25人 316,250 円</li> <li>・プール維持管理 <ul style="list-style-type: none"> <li>・水質検査手数料 412,219 円</li> <li>・プール浄化装置点検委託料 172,800 円</li> </ul> </li> <li>・学校図面作成 <ul style="list-style-type: none"> <li>・施設台帳図面作成委託料等 190,080 円</li> </ul> </li> <li>・教育関係団体の育成 教育振興のため活動する教育関係団体への補助を行った。 718,780 円</li> </ul>																														
	小学校 維持整備事業費	18,381,044 <table border="1" style="width: 100%; border-collapse: collapse;"> <tr><td>国</td><td>0</td></tr> <tr><td>県</td><td>0</td></tr> <tr><td>市債</td><td>0</td></tr> <tr><td>他</td><td>0</td></tr> <tr><td>一財</td><td>18,381,044</td></tr> </table>	国	0	県	0	市債	0	他	0	一財	18,381,044	◎校舎の維持、環境整備を図るため、小破修繕及び営繕工事等を行った。 <table border="1" style="width: 100%; border-collapse: collapse; margin-top: 10px;"> <thead> <tr> <th style="width: 70%;">工事名</th> <th style="width: 30%;">金額(円)</th> </tr> </thead> <tbody> <tr><td>中野小学校普通教室床塗装替工事</td><td>950,400</td></tr> <tr><td>平岡小学校プール更衣室棚ほか設置工事</td><td>900,000</td></tr> <tr><td>平岡小学校昇降口まわり監視装置設置工事</td><td>741,625</td></tr> <tr><td>平野小学校エレベーター部品交換工事</td><td>527,040</td></tr> <tr><td>中野小学校3年3組他LED照明交換工事</td><td>378,000</td></tr> <tr><td>中野小学校防鳥工事</td><td>299,160</td></tr> <tr><td>小学校黒板修理工事</td><td>1,250,639</td></tr> <tr><td>その他小規模営繕工事</td><td>625,180</td></tr> <tr><td style="text-align: center;">合計</td><td>5,672,044</td></tr> </tbody> </table> <ul style="list-style-type: none"> <li>・長寿命化計画策定業務委託料 11,737,000 円</li> <li>・設計監理委託料 972,000 円</li> </ul>	工事名	金額(円)	中野小学校普通教室床塗装替工事	950,400	平岡小学校プール更衣室棚ほか設置工事	900,000	平岡小学校昇降口まわり監視装置設置工事	741,625	平野小学校エレベーター部品交換工事	527,040	中野小学校3年3組他LED照明交換工事	378,000	中野小学校防鳥工事	299,160	小学校黒板修理工事	1,250,639	その他小規模営繕工事	625,180	合計	5,672,044
国	0																																
県	0																																
市債	0																																
他	0																																
一財	18,381,044																																
工事名	金額(円)																																
中野小学校普通教室床塗装替工事	950,400																																
平岡小学校プール更衣室棚ほか設置工事	900,000																																
平岡小学校昇降口まわり監視装置設置工事	741,625																																
平野小学校エレベーター部品交換工事	527,040																																
中野小学校3年3組他LED照明交換工事	378,000																																
中野小学校防鳥工事	299,160																																
小学校黒板修理工事	1,250,639																																
その他小規模営繕工事	625,180																																
合計	5,672,044																																
	小学校 コミュニティ スクール 推進事業費	313,700 <table border="1" style="width: 100%; border-collapse: collapse;"> <tr><td>国</td><td>0</td></tr> <tr><td>県</td><td>0</td></tr> <tr><td>市債</td><td>0</td></tr> <tr><td>他</td><td>0</td></tr> <tr><td>一財</td><td>313,700</td></tr> </table>	国	0	県	0	市債	0	他	0	一財	313,700	◎各学校に運営委員会を設置し、学校と地域住民の協働による地域に開かれた信頼される学校づくりを進めた。 <ul style="list-style-type: none"> <li>・学校運営委員会負担金 176,150 円</li> <li>・ボランティア活動保険料 137,550 円</li> </ul>																				
国	0																																
県	0																																
市債	0																																
他	0																																
一財	313,700																																

10款 教育費

項目	事業名	事業費 (単位 円)	主要事業の実績及び成果 (事業内容及び成果)																		
	小学校校 統合推進事業費	815,630,417	◎ 中野市立小学校及び中学校適正規模等基本方針に基づき 小学校の統合準備を進めた。 ・ 統合準備委員会委員報酬 (24人) 160,800 円 ・ 校歌作曲謝礼 1,379,617 円 ・ 閉校準備負担金 2,100,000 円 ・ 校歌額、校旗制作委託料等 1,567,060 円  ◎ 統合小学校の設計監理等を行った。 ・ 設計監理委託料等 5,624,600 円  ◎ 統合小学校の改修工事等を行った。																		
		国 41,687,000																			
		県 12,355,000																			
		市債 257,200,000																			
		他 0																			
		一財 504,388,417																			
			<table border="1"> <thead> <tr> <th>工事名</th> <th>金額(円)</th> </tr> </thead> <tbody> <tr> <td>高社小学校整備工事</td> <td>124,105,000</td> </tr> <tr> <td>豊田小学校及び豊田中学校整備工事 (技術科室棟ほか解体工事)</td> <td>29,656,800</td> </tr> <tr> <td>豊田小学校及び豊田中学校整備工事(前払分)</td> <td>600,480,000</td> </tr> <tr> <td>高社小学校正門改修及びアプローチ舗装工事</td> <td>11,176,000</td> </tr> <tr> <td>子どもの居場所木質空間整備事業</td> <td>2,376,000</td> </tr> <tr> <td>プロジェクタ移設等工事</td> <td>2,838,000</td> </tr> <tr> <td>その他統合推進工事</td> <td>14,134,560</td> </tr> <tr> <td>合計</td> <td>784,766,360</td> </tr> </tbody> </table>	工事名	金額(円)	高社小学校整備工事	124,105,000	豊田小学校及び豊田中学校整備工事 (技術科室棟ほか解体工事)	29,656,800	豊田小学校及び豊田中学校整備工事(前払分)	600,480,000	高社小学校正門改修及びアプローチ舗装工事	11,176,000	子どもの居場所木質空間整備事業	2,376,000	プロジェクタ移設等工事	2,838,000	その他統合推進工事	14,134,560	合計	784,766,360
工事名	金額(円)																				
高社小学校整備工事	124,105,000																				
豊田小学校及び豊田中学校整備工事 (技術科室棟ほか解体工事)	29,656,800																				
豊田小学校及び豊田中学校整備工事(前払分)	600,480,000																				
高社小学校正門改修及びアプローチ舗装工事	11,176,000																				
子どもの居場所木質空間整備事業	2,376,000																				
プロジェクタ移設等工事	2,838,000																				
その他統合推進工事	14,134,560																				
合計	784,766,360																				
	小学校校 維持整備事業費 (繰越明許)	464,745,600	◎ 小学校のエアコン整備及び平岡小学校のプールの改築工 事を行った。 ・ エアコン設置工事 318,945,600 円 ・ 平岡小学校プール改築工事 145,800,000 円																		
		国 120,021,000																			
		県 0																			
		市債 224,297,000																			
		他 0																			
		一財 120,427,600																			
	小学校校 統合推進事業費 (繰越明許)	14,000,000	◎ 統合小学校の改修工事を行った。 ・ 高社小学校整備工事 14,000,000 円																		
		国 4,154,000																			
		県 0																			
		市債 7,300,000																			
		他 0																			
		一財 2,546,000																			
2 小学校 教育振興費	小学校校 一般教育振興 事業費	81,319,078	◎ 豊かな心と健やかな体を育む教育の振興を図った。 ・ 障がいのある児童の就学相談 障がいのある児童に対する適切な教育を進めるため、 就学相談を行った。 660,567 円 ・ 就学相談委員会 7 回開催 ・ 調査員会 1 回開催 ・ 教育相談等委託 ・ 教育振興備品の整備 教育振興のために備品を整備して充実を図った。 (ミシン、糸の子機械、プールフロア等) 1,196,640 円 ・ 講師、特別支援教育支援員等の配置 きめ細かな学習指導と、児童一人一人に応じた教育的 ニーズに対応するため、講師や特別支援教育支援員等 を配置した。 48,222,927 円																		
		国 2,440,000																			
		県 0																			
		市債 0																			
		他 100,000																			
		一財 78,779,078																			



10款 教育費

項目	事業名	事業費 (単位 円)	主要事業の実績及び成果 (事業内容及び成果)												
			<ul style="list-style-type: none"> <li>・地域学習推進事業 地域の方々や体験学習を通じて身近な地域を学ぶ学習を推進するため、各小学校へ負担金を交付した。 2,520,466 円</li> <li>・小中連携「教育力向上プラン」推進事業 小学校及び中学校が連携し、子どもたちの学ぶ意欲や生きる力の向上を目指して、「教育力向上プラン」に基づき、各中学校ブロックごとにグランドデザインを策定し、研究及び実践の推進を図った。 526,668 円</li> <li>◎ 幼・保・小・中・高一貫した人権教育推進方針のもと、教職員の資質向上を図るとともに、児童生徒の人権感覚を高め、いじめや差別をなくす実践力の育成を図った。 <ul style="list-style-type: none"> <li>・人権教育副読本「あけぼの」の購入 25,300 円</li> <li>・人権教育に関する作文・ポスターの募集及び入選作品集の発行 66,147 円</li> </ul> </li> </ul>												
	小学校教育扶助事業費	<table border="1" style="width: 100%; border-collapse: collapse;"> <tr> <td colspan="2" style="text-align: right;">21,521,060</td> </tr> <tr> <td style="width: 30px;">国</td> <td style="text-align: right;">1,079,000</td> </tr> <tr> <td>県</td> <td style="text-align: right;">20,000</td> </tr> <tr> <td>市債</td> <td style="text-align: right;">0</td> </tr> <tr> <td>他</td> <td style="text-align: right;">0</td> </tr> <tr> <td>一財</td> <td style="text-align: right;">20,422,060</td> </tr> </table>	21,521,060		国	1,079,000	県	20,000	市債	0	他	0	一財	20,422,060	<ul style="list-style-type: none"> <li>◎ 要保護・準要保護児童の就学を援助するため、学用品費、入学準備費、給食費等の教育扶助を行った。 <ul style="list-style-type: none"> <li>・要保護児童就学援助費 支給者数 0人</li> <li>・準要保護児童就学援助費 支給者数 244人 支給額 19,306,827 円</li> </ul> </li> <li>◎ 特別支援学級に在籍する児童に奨励費を支給した。 <ul style="list-style-type: none"> <li>・特別支援教育就学奨励費 支給者数 72人 支給額 2,214,233 円</li> </ul> </li> </ul>
21,521,060															
国	1,079,000														
県	20,000														
市債	0														
他	0														
一財	20,422,060														
	小学校教育用コンピュータ設置事業費	<table border="1" style="width: 100%; border-collapse: collapse;"> <tr> <td colspan="2" style="text-align: right;">48,937,672</td> </tr> <tr> <td style="width: 30px;">国</td> <td style="text-align: right;">0</td> </tr> <tr> <td>県</td> <td style="text-align: right;">0</td> </tr> <tr> <td>市債</td> <td style="text-align: right;">0</td> </tr> <tr> <td>他</td> <td style="text-align: right;">0</td> </tr> <tr> <td>一財</td> <td style="text-align: right;">48,937,672</td> </tr> </table>	48,937,672		国	0	県	0	市債	0	他	0	一財	48,937,672	<ul style="list-style-type: none"> <li>◎ 確かな学力をより効果的に育成するため、学校間ネットワークシステムを活用するとともに、学校のICT環境の充実を図った。</li> </ul>
48,937,672															
国	0														
県	0														
市債	0														
他	0														
一財	48,937,672														
	小学校キャリア教育推進事業費	<table border="1" style="width: 100%; border-collapse: collapse;"> <tr> <td colspan="2" style="text-align: right;">1,778,420</td> </tr> <tr> <td style="width: 30px;">国</td> <td style="text-align: right;">0</td> </tr> <tr> <td>県</td> <td style="text-align: right;">0</td> </tr> <tr> <td>市債</td> <td style="text-align: right;">0</td> </tr> <tr> <td>他</td> <td style="text-align: right;">0</td> </tr> <tr> <td>一財</td> <td style="text-align: right;">1,778,420</td> </tr> </table>	1,778,420		国	0	県	0	市債	0	他	0	一財	1,778,420	<ul style="list-style-type: none"> <li>◎ 学校の特色や地域の実情を踏まえながら、子どもたちの発達段階にふさわしいキャリア教育を実施した。 <ul style="list-style-type: none"> <li>・夢の教室開催事業（対象：5学年） 子どもたちに「夢」を持つことのすばらしさを伝え、児童自らの将来の社会的、職業的な役割を見出すきっかけとした。</li> </ul> </li> </ul>
1,778,420															
国	0														
県	0														
市債	0														
他	0														
一財	1,778,420														
	小学校外国語教育推進事業費	<table border="1" style="width: 100%; border-collapse: collapse;"> <tr> <td colspan="2" style="text-align: right;">8,938,004</td> </tr> <tr> <td style="width: 30px;">国</td> <td style="text-align: right;">0</td> </tr> <tr> <td>県</td> <td style="text-align: right;">0</td> </tr> <tr> <td>市債</td> <td style="text-align: right;">0</td> </tr> <tr> <td>他</td> <td style="text-align: right;">4,460,000</td> </tr> <tr> <td>一財</td> <td style="text-align: right;">4,478,004</td> </tr> </table>	8,938,004		国	0	県	0	市債	0	他	4,460,000	一財	4,478,004	<ul style="list-style-type: none"> <li>◎ 外国語指導助手2人を配置し、聞く、話す力を身につけるとともに、国際化社会に対応できるコミュニケーション能力の育成を図った。</li> </ul>
8,938,004															
国	0														
県	0														
市債	0														
他	4,460,000														
一財	4,478,004														



10款 教育費

項目	事業名	事業費		主要事業の実績及び成果																										
		(単位円)		(事業内容及び成果)																										
	血液検査	1年	391	385	1,051,974	112	88	365,904																						
	血液再検査	1年	44	44	122,452	-	-	-																						
	腹囲測定	-	-	-	-	112	88	11,404																						
	貧血検査	全学年	1,141	1,097	533,142	-	-	-																						
	貧血再検査	全学年	50	50	24,750	-	-	-																						
	結核健康診断	-	-	-	-	112	88	80,784																						
	結核健康診断(精検)	-	-	-	-	1	1	1,480																						
	内科検診等	全学年	1,141	1,134	1,480,000	112	94	191,130																						
	歯科検診	全学年	1,141	1,132	1,850,000	-	-	-																						
	眼科検診	全学年	1,141	1,124	740,000	-	-	-																						
	耳鼻科検診	全学年	1,141	1,120	740,000	-	-	-																						
	ストレスチェック	-	-	-	-	50	50	127,150																						
	計				7,761,342			1,009,080																						
								<ul style="list-style-type: none"> <li>・学校協力医謝礼 180,000円</li> <li>・H B s 抗原・抗体検査(養護教諭4人) 5,184円</li> <li>・産業医の配置(1人) 360,000円</li> <li>・学校環境衛生の保持 学校薬剤師の指導・助言を受け学校環境衛生の維持及び改善を図った。 ・学校薬剤師報酬(4人) 428,000円</li> <li>・遠距離通学対策 遠距離通学生徒に対し、定期券を交付し支援した。 対象者 高社中 6人 豊田中 1人 1,042,950円 冬期間 南宮中 38人 高社中 15人 豊田中 36人 1,301,700円</li> <li>・プール維持管理 ・水質検査手数料 91,504円 ・プール浄化装置点検委託料 51,840円</li> <li>・学校図面作成 ・施設台帳図面作成委託料等 120,960円</li> <li>・教育関係団体の育成 教育振興のため活動する教育関係団体への補助を行った。 321,442円</li> </ul>																						
	中学校 維持整備事業費	19,439,231						<p>◎校舎の維持、環境整備を図るため、小破修繕及び営繕工事等を行った。</p> <table border="1"> <thead> <tr> <th>工事名</th> <th>金額(円)</th> </tr> </thead> <tbody> <tr> <td>南宮中学校非常放送設備故障に伴う更新工事</td> <td>2,134,000</td> </tr> <tr> <td>南宮中学校木製建具取付工事</td> <td>999,999</td> </tr> <tr> <td>豊田中学校敷地西側池まわり整地工事</td> <td>999,000</td> </tr> <tr> <td>豊田中学校体育館仮設排水工工事</td> <td>993,600</td> </tr> <tr> <td>豊田中学校階段凍結防止融雪マットヒーター敷設工事</td> <td>979,000</td> </tr> <tr> <td>南宮中学校印刷室エアコン設置工事</td> <td>959,970</td> </tr> <tr> <td>高社中学校職員室LED照明交換工事</td> <td>810,000</td> </tr> <tr> <td>中学校黒板修理工事</td> <td>157,626</td> </tr> <tr> <td>その他小規模営繕工事</td> <td>4,663,036</td> </tr> <tr> <td>合計</td> <td>12,696,231</td> </tr> </tbody> </table> <ul style="list-style-type: none"> <li>・長寿命化計画策定業務委託料 6,743,000円</li> </ul>	工事名	金額(円)	南宮中学校非常放送設備故障に伴う更新工事	2,134,000	南宮中学校木製建具取付工事	999,999	豊田中学校敷地西側池まわり整地工事	999,000	豊田中学校体育館仮設排水工工事	993,600	豊田中学校階段凍結防止融雪マットヒーター敷設工事	979,000	南宮中学校印刷室エアコン設置工事	959,970	高社中学校職員室LED照明交換工事	810,000	中学校黒板修理工事	157,626	その他小規模営繕工事	4,663,036	合計	12,696,231
工事名	金額(円)																													
南宮中学校非常放送設備故障に伴う更新工事	2,134,000																													
南宮中学校木製建具取付工事	999,999																													
豊田中学校敷地西側池まわり整地工事	999,000																													
豊田中学校体育館仮設排水工工事	993,600																													
豊田中学校階段凍結防止融雪マットヒーター敷設工事	979,000																													
南宮中学校印刷室エアコン設置工事	959,970																													
高社中学校職員室LED照明交換工事	810,000																													
中学校黒板修理工事	157,626																													
その他小規模営繕工事	4,663,036																													
合計	12,696,231																													
								<table border="1"> <tbody> <tr> <td>国</td> <td>0</td> </tr> <tr> <td>県</td> <td>0</td> </tr> <tr> <td>市債</td> <td>0</td> </tr> <tr> <td>他</td> <td>0</td> </tr> <tr> <td>一財</td> <td>19,439,231</td> </tr> </tbody> </table>	国	0	県	0	市債	0	他	0	一財	19,439,231												
国	0																													
県	0																													
市債	0																													
他	0																													
一財	19,439,231																													

10款 教育費

項目	事業名	事業費 (単位 円)	主要事業の実績及び成果 (事業内容及び成果)												
	中学校 コミュニティ スクール 推進事業費	<table border="1"> <tr><td colspan="2">53,519</td></tr> <tr><td>国</td><td>0</td></tr> <tr><td>県</td><td>0</td></tr> <tr><td>市債</td><td>0</td></tr> <tr><td>他</td><td>0</td></tr> <tr><td>一財</td><td>53,519</td></tr> </table>	53,519		国	0	県	0	市債	0	他	0	一財	53,519	<p>◎ 各学校に運営委員会を設置し、学校と地域住民の協働による地域に開かれた信頼される学校づくりを進めた。</p> <ul style="list-style-type: none"> <li>・学校運営委員会負担金 46,519 円</li> <li>・ボランティア活動保険料 7,000 円</li> </ul>
53,519															
国	0														
県	0														
市債	0														
他	0														
一財	53,519														
	中学校 維持整備事業費 (繰越明許)	<table border="1"> <tr><td colspan="2">184,096,800</td></tr> <tr><td>国</td><td>56,529,000</td></tr> <tr><td>県</td><td>0</td></tr> <tr><td>市債</td><td>111,303,000</td></tr> <tr><td>他</td><td>0</td></tr> <tr><td>一財</td><td>16,264,800</td></tr> </table>	184,096,800		国	56,529,000	県	0	市債	111,303,000	他	0	一財	16,264,800	<p>◎ 中学校の教育環境整備のため、エアコンを設置した。</p>
184,096,800															
国	56,529,000														
県	0														
市債	111,303,000														
他	0														
一財	16,264,800														
2 中学校 教育振興費	中学校 一般教育振興 事業費	<table border="1"> <tr><td colspan="2">72,445,218</td></tr> <tr><td>国</td><td>779,000</td></tr> <tr><td>県</td><td>0</td></tr> <tr><td>市債</td><td>0</td></tr> <tr><td>他</td><td>0</td></tr> <tr><td>一財</td><td>71,666,218</td></tr> </table>	72,445,218		国	779,000	県	0	市債	0	他	0	一財	71,666,218	<p>◎ 豊かな心と健やかな体を育む教育の振興を図った。</p> <ul style="list-style-type: none"> <li>・教育振興備品の整備 教育振興のために備品を整備して充実を図った。 (ミシン、卓球台、顕微鏡等) 2,042,647 円</li> <li>・中学校の部活動等の充実と活性化を図るため、指導者に対し、支援を行った。 外部指導者等 18人 692,250 円</li> <li>・中学生の被爆地派遣事業 戦争の悲惨さを知るとともに、平和の意義を考え平和学習を深めるため、中学生の代表を平和使節者として広島及び長崎へ派遣した。 997,053 円 南宮中学校 生徒4人 引率教諭1人 高社中学校 生徒4人 引率教諭1人</li> <li>・講師、特別支援教育支援員等の配置 きめ細かな学習指導と、生徒一人一人に応じた教育的ニーズに対応するため、講師、不登校指導員及び特別支援教育支援員等を配置した。 48,654,425 円</li> <li>・地域学習推進事業 学校が、地域の方々や体験学習を通じて身近な地域を学ぶ学習を推進するため、各中学校へ負担金を交付した。 812,056 円</li> <li>・小中連携「教育力向上プラン」推進事業 小学校及び中学校が連携し、子どもたちの学ぶ意欲や生きる力の向上を目指して、「教育力向上プラン」に基づき、各中学校ブロックごとにグランドデザインを策定し、研究及び実践の推進を図った。 433,334 円</li> </ul> <p>◎ 幼・保・小・中・高一貫した人権教育推進方針のもと、教職員の資質向上を図るとともに、児童生徒の人権感覚を高め、いじめや差別をなくす実践力の育成を図った。</p> <ul style="list-style-type: none"> <li>・人権教育に関する作文・ポスターの募集及び入選作品集の発行 24,053 円</li> </ul>
72,445,218															
国	779,000														
県	0														
市債	0														
他	0														
一財	71,666,218														

10款 教育費

項目	事業名	事業費 (単位 円)	主要事業の実績及び成果 (事業内容及び成果)												
	中学校外国語教育 推進事業費	<table border="1"> <tr><td colspan="2">16,794,871</td></tr> <tr><td>国</td><td>0</td></tr> <tr><td>県</td><td>0</td></tr> <tr><td>市債</td><td>0</td></tr> <tr><td>他</td><td>4,500,000</td></tr> <tr><td>一財</td><td>12,294,871</td></tr> </table>	16,794,871		国	0	県	0	市債	0	他	4,500,000	一財	12,294,871	<p>◎ 外国語指導助手3人を配置し、英語教育の一層の充実を図るとともに、国際化社会に対応できる生徒の育成を図った。</p> <ul style="list-style-type: none"> <li>外国語指導助手の配置 <ul style="list-style-type: none"> <li>外国青年語学指導助手報酬(4~7月) 3,420,651円</li> <li>外国語指導助手業務委託料(8~3月) 6,898,500円</li> </ul> </li> <li>外国語外部検定試験助成金 141件 226,200円</li> <li>海外短期留学事業 7月28日~8月6日 14人 (アメリカ合衆国 オレゴン州 ポートランド市) 6,247,500円</li> </ul>
16,794,871															
国	0														
県	0														
市債	0														
他	4,500,000														
一財	12,294,871														
	中学校 教育扶助事業費	<table border="1"> <tr><td colspan="2">18,929,399</td></tr> <tr><td>国</td><td>1,244,000</td></tr> <tr><td>県</td><td>0</td></tr> <tr><td>市債</td><td>0</td></tr> <tr><td>他</td><td>0</td></tr> <tr><td>一財</td><td>17,685,399</td></tr> </table>	18,929,399		国	1,244,000	県	0	市債	0	他	0	一財	17,685,399	<p>◎ 要保護・準要保護生徒の就学を援助するため、学用品費、給食費等の教育扶助を行った。</p> <ul style="list-style-type: none"> <li>要保護生徒就学援助費 <ul style="list-style-type: none"> <li>支給者数 1人 支給額 53,553円</li> </ul> </li> <li>準要保護生徒就学援助費 <ul style="list-style-type: none"> <li>支給者数 133人 支給額 16,434,181円</li> </ul> </li> </ul> <p>◎ 特別支援学級に在籍する生徒に奨励費を支給した。</p> <ul style="list-style-type: none"> <li>特別支援教育就学奨励費 <ul style="list-style-type: none"> <li>支給者数 47人 支給額 2,441,665円</li> </ul> </li> </ul>
18,929,399															
国	1,244,000														
県	0														
市債	0														
他	0														
一財	17,685,399														
	中学校教育用 コンピュータ 設置事業費	<table border="1"> <tr><td colspan="2">22,895,036</td></tr> <tr><td>国</td><td>0</td></tr> <tr><td>県</td><td>0</td></tr> <tr><td>市債</td><td>0</td></tr> <tr><td>他</td><td>0</td></tr> <tr><td>一財</td><td>22,895,036</td></tr> </table>	22,895,036		国	0	県	0	市債	0	他	0	一財	22,895,036	<p>◎ 確かな学力をより効果的に育成するため、学校間ネットワークシステムを活用するとともに、学校のICT環境の充実を図った。</p>
22,895,036															
国	0														
県	0														
市債	0														
他	0														
一財	22,895,036														
	中学校キャリア 教育推進事業費	<table border="1"> <tr><td colspan="2">201,000</td></tr> <tr><td>国</td><td>0</td></tr> <tr><td>県</td><td>0</td></tr> <tr><td>市債</td><td>0</td></tr> <tr><td>他</td><td>0</td></tr> <tr><td>一財</td><td>201,000</td></tr> </table>	201,000		国	0	県	0	市債	0	他	0	一財	201,000	<p>◎ 学校の特色や地域の実情を踏まえながら、子どもたちの発達段階にふさわしいキャリア教育を実施した。</p> <ul style="list-style-type: none"> <li>ふるさとjobセミナー講師等謝礼</li> </ul>
201,000															
国	0														
県	0														
市債	0														
他	0														
一財	201,000														
	中学校ICT活用教育 推進事業費	<table border="1"> <tr><td colspan="2">4,752,048</td></tr> <tr><td>国</td><td>0</td></tr> <tr><td>県</td><td>0</td></tr> <tr><td>市債</td><td>0</td></tr> <tr><td>他</td><td>2,214,000</td></tr> <tr><td>一財</td><td>2,538,048</td></tr> </table>	4,752,048		国	0	県	0	市債	0	他	2,214,000	一財	2,538,048	<p>◎ 生徒の情報活用能力を育成するため、タブレット端末を活用した授業環境づくりを行い、教育の情報化を図った。 (対象校：高社中)</p>
4,752,048															
国	0														
県	0														
市債	0														
他	2,214,000														
一財	2,538,048														

10款 教育費

項目	事業名	事業費 (単位 円)	主要事業の実績及び成果 (事業内容及び成果)
(4) 社会教育費			
1 社会教育 総務費	社会教育総務費	279,936 国 0 県 0 市債 0 他 0 一財 279,936	◎ 社会教育法及び中野市社会教育委員条例に基づき、社会教育委員活動及び社会教育事業の推進を図った。 ・ 中野市社会教育委員会議の開催 63,650円 社会教育委員会議 (定例会・臨時会) (委員数10人 開催回数3回) ・ 中野市社会教育委員研修視察 ・ 第50回関東甲信越静社会教育研究大会への出席 ・ 長野県社会教育委員連絡協議会定期総会及び講演会への出席 ・ 長野県社会教育研究大会への出席 ・ 北信地区社会教育委員連絡協議会総会・地区研修会への出席
	生涯学習推進事業	343,355 国 0 県 0 市債 0 他 0 一財 343,355	◎ 市民がいつでもどこでも自主的・自発的に学習ができるよう学習機会の提供に努め、生涯学習のまちづくりを推進した。 ・ 中野市生涯学習推進会議の開催 127,300円 生涯学習推進会議 (委員数20人 開催回数2回) 生涯学習推進会議小委員会 (委員数6人 開催回数2回) ・ 令和元年度学んで育てる市民のつどい 106,907円 期日 11月30日(土) 会場 中央公民館講堂 来場者数 約220人 内容 講演会 「子どものスマホ・ゲーム機利用のあり方」 ーネットいじめ・ネット依存を考えるー 講師 子どもとメディア信州代表 松本市立菅野中学校校長 松島恒志 トークイベント テーマ 飯山高校野球部員が語る「甲子園出場を果たして」 出演 飯山高校野球部 監督 吉池拓弥 中野市出身の選手の皆さん(4名) ・ 中野市生涯学習情報の発行(4回) ・ 中野まなびい塾 開催回数28回 受講者数531人 ・ 中野市子ども読書活動推進連絡会議の開催 23,450円 (委員数15人 開催回数2回) おはなしマップ発行(4回) ・ 子ども読書活動推進フォローアッププロジェクト事業 子ども読書活動推進コーディネート活動 32,496円 本に親しむ土台づくり活動 40,000円 マイチャン。おはなし隊 1回 参加者数19人 ビブリオバトル体験会 1回 参加者数13人 読み聞かせステップアップ講座 2回 参加者数31人 ・ 中野市社会教育関係団体活動事業補助金 中野市PTA連合会補助金 6,110円

10款 教育費

項目	事業名	事業費 (単位 円)	主要事業の実績及び成果 (事業内容及び成果)										
2 文化財保護費	文化財保護・保存管理事業費	<p style="text-align: right;">12,111,842</p> <table border="1" style="width: 100%; border-collapse: collapse;"> <tr> <td style="width: 20px;">国</td> <td style="text-align: right;">0</td> </tr> <tr> <td>県</td> <td style="text-align: right;">0</td> </tr> <tr> <td>市債</td> <td style="text-align: right;">1,900,000</td> </tr> <tr> <td>他</td> <td style="text-align: right;">0</td> </tr> <tr> <td>一財</td> <td style="text-align: right;">10,211,842</td> </tr> </table>	国	0	県	0	市債	1,900,000	他	0	一財	10,211,842	<p>◎ 文化・歴史的遺産や天然記念物などの文化財を保存・活用し、長く後世に伝えるための事業を実施した。</p> <ul style="list-style-type: none"> <li>・文化財保護審議会の開催 <span style="float: right;">20,510円</span> (委員数5人 開催回数1回)</li> <li>・指定文化財啓発活用事業謝礼 <span style="float: right;">497,300円</span></li> <li>・十三崖のチョウゲンボウ繁殖地かん木伐採 <span style="float: right;">2,030円</span></li> <li>・中野市文化財調査報告書第15集の刊行</li> <li>・(仮称)山田家資料館庭園維持管理委託料 <span style="float: right;">2,212,917円</span></li> <li>・(仮称)山田家資料館整備工事 設計監理業務委託料 <span style="float: right;">198,000円</span> 整備工事費 <span style="float: right;">1,870,000円</span></li> <li>・(仮称)山田家資料館特別展示・特別講演会 春の特別展示 「村はこうして生きていた—史料からわかる東江部村のすがたと信仰—」の開催 期日 6月1日(土)～6月9日(日) 来場者数 201人 秋の特別展示 「明治から昭和の地域を支えた蚕糸業—蚕糸会社三龍社と山田家—」の開催 期日 11月9日(土)～11月17日(日) 来場者数 86人 特別講演会「長野県の蚕糸業とアメリカ市場」 講師 上山和雄 期日 11月24日(日) 会場 中野市立博物館 来場者数 32人</li> <li>・替佐城址公園管理委託料 <span style="float: right;">327,302円</span></li> <li>・高遠山古墳樹木伐採業務委託料 <span style="float: right;">847,000円</span></li> <li>・高遠山古墳落石防護網設置工事 <span style="float: right;">746,280円</span></li> <li>・十三崖チョウゲンボウ応援団勉強会(博物館共催) 演題 チョウゲンボウをはじめとする鳥類の遺伝的多様性 講師 黒尾正樹 期日 12月14日(土) 会場 中野市立博物館 来場者数 22人</li> <li>・文化教養講演会(中央公民館共催) 演題 絵解きで知る中野—伝児玉果亭作 王日神社・幕絵を囲んで— 講師 高田紫帆 期日 令和2年2月23日(日) 会場 中央公民館講堂 来場者数 86人</li> </ul>
国	0												
県	0												
市債	1,900,000												
他	0												
一財	10,211,842												
	埋蔵文化財発掘調査事業費	<p style="text-align: right;">4,541,820</p> <table border="1" style="width: 100%; border-collapse: collapse;"> <tr> <td style="width: 20px;">国</td> <td style="text-align: right;">646,000</td> </tr> <tr> <td>県</td> <td style="text-align: right;">0</td> </tr> <tr> <td>市債</td> <td style="text-align: right;">0</td> </tr> <tr> <td>他</td> <td style="text-align: right;">3,249,320</td> </tr> <tr> <td>一財</td> <td style="text-align: right;">646,500</td> </tr> </table>	国	646,000	県	0	市債	0	他	3,249,320	一財	646,500	<p>◎ 市内各所の遺跡の実態把握や、開発によって破壊される恐れのある遺跡の記録保存のため、発掘調査を行った。</p> <ul style="list-style-type: none"> <li>・下小田中遺跡発掘調査(整理作業及び報告書刊行) <span style="float: right;">3,249,320円</span></li> <li>・市内遺跡範囲確認調査(西条・岩船遺跡群、柳沢遺跡おける試掘調査) <span style="float: right;">870,100円</span></li> <li>・高遠山古墳出土品保存処理業務委託料 <span style="float: right;">422,400円</span></li> </ul>
国	646,000												
県	0												
市債	0												
他	3,249,320												
一財	646,500												

10款 教育費

項目	事業名	事業費 (単位円)	主要事業の実績及び成果 (事業内容及び成果)
	高遠山古墳 保存整備事業費	4,345,000	◎ 高遠山古墳の立地する尾根の崩落を防ぎ、古墳そのものを保存するため、補強盛土工事を行った。 ・現場監理業務委託料 792,000円 ・古墳整備工事 3,553,000円
		国 0	
県 1,448,000			
市債 0			
他 0			
		一財 2,897,000	
	十三崖のチョウゲンボウ繁殖地 保全整備事業費	2,389,478	◎ 減少した営巣数を回復するための資料とするため、生態環境調査及びモニタリング調査を実施した。 ・十三崖チョウゲンボウ生態環境調査 356,460円 ・モニタリング調査業務委託料 2,006,818円
		国 1,003,000	
県 0			
市債 0			
他 500,000			
		一財 886,478	
3 公民館費	中央公民館費 管理事業費	15,391,729	◎ 中央公民館の施設管理を行った。 利用回数 3,147回 利用延べ人数 48,052人
		国 0	
県 0			
市債 0			
他 619,053			
		一財 14,772,676	
	北部公民館費 管理事業費	7,341,251	◎ 北部公民館の施設管理を行った。 利用回数 1,328回 利用延べ人数 15,240人
		国 0	
県 0			
市債 0			
他 245,208			
		一財 7,096,043	
	西部公民館費 管理事業費	7,531,763	◎ 西部公民館の施設管理を行った。 利用回数 1,757回 利用延べ人数 23,989人
		国 0	
県 0			
市債 0			
他 692,710			
		一財 6,839,053	
	豊田公民館費 管理事業費	11,709,099	◎ 豊田公民館の施設管理を行った。 利用回数 1,242回 利用延べ人数 19,194人
		国 0	
県 0			
市債 0			
他 392,033			
		一財 11,317,066	



10款 教育費

項目	事業名	事業費 (単位 円)	主要事業の実績及び成果 (事業内容及び成果)																																																																																																										
	中央生涯学習 推進事業費	21,407,690	<p>◎成人式実施状況 記念式典を開催し、成人としての自覚を促した。 ・5月4日(土)実施 出席者 374人(該当者 493人)</p> <p>◎館報「文化なかの」 ・公民館事業の紹介や学習会、講演会の記録などをお知らせし、生涯学習の広報として12回(毎月1回)発行した。</p> <p>◎分館活動支援事業 各分館の各種学級、講座、スポーツ活動等の支援を図った。 ・分館数 73分館 ・学級、講座等の開催回数 466回 ・参加人数 27,588人 ・交付金額 2,717,000円</p> <p>◎生涯学習のまちづくり推進のため中央公民館で各種講座等を実施した。 ・各種講座、学級、文化活動等の状況</p> <table border="1" data-bbox="831 954 1501 2056"> <thead> <tr> <th>事業名</th> <th>実施回数 (回)</th> <th>参加人員 (人)</th> </tr> </thead> <tbody> <tr> <td>地域学習講座</td> <td>15</td> <td>313</td> </tr> <tr> <td rowspan="5">内訳</td> <td>地域の歴史講座</td> <td>3</td> <td>63</td> </tr> <tr> <td>ふるさと歴史探訪</td> <td>5</td> <td>103</td> </tr> <tr> <td>ほたる鑑賞会</td> <td>1</td> <td>30</td> </tr> <tr> <td>しめ縄づくり講習</td> <td>1</td> <td>31</td> </tr> <tr> <td>わら馬づくり講習会</td> <td>1</td> <td>20</td> </tr> <tr> <td></td> <td>四季の郷土料理(春夏秋冬)</td> <td>4</td> <td>66</td> </tr> <tr> <td>生きがいがづくり講座</td> <td>110</td> <td>2,104</td> </tr> <tr> <td rowspan="13">内訳</td> <td>シニア大学(講座)</td> <td>15</td> <td>951</td> </tr> <tr> <td>シニア大学(7クラブ活動)</td> <td>42</td> <td>346</td> </tr> <tr> <td>ニューススポーツ講座Part1、2</td> <td>8</td> <td>57</td> </tr> <tr> <td>絵手紙講座(前期・後期)</td> <td>6</td> <td>67</td> </tr> <tr> <td>フルーツカッティング講座</td> <td>1</td> <td>23</td> </tr> <tr> <td>布リングを使って布ぞうりを作ろう</td> <td>2</td> <td>36</td> </tr> <tr> <td>ピラティス講座</td> <td>7</td> <td>119</td> </tr> <tr> <td>大人の音読講座(前期・後期)</td> <td>4</td> <td>99</td> </tr> <tr> <td>デコパージュで作るアクセサリ</td> <td>1</td> <td>20</td> </tr> <tr> <td>手軽にできるおつまみ教室</td> <td>4</td> <td>45</td> </tr> <tr> <td>運動で内臓脂肪とストレスを解消しよう</td> <td>6</td> <td>136</td> </tr> <tr> <td>羊毛フェルトで作る干支子ちゃん講座</td> <td>1</td> <td>7</td> </tr> <tr> <td>あなたの生活に手づくりのうつわを ～電動ろくろで作品を作ろう～</td> <td>6</td> <td>37</td> </tr> <tr> <td>青木律子のプリマテ講座</td> <td>1</td> <td>22</td> </tr> <tr> <td>脳トレ&amp;健康体操講座</td> <td>6</td> <td>139</td> </tr> <tr> <td>教養講座</td> <td>101</td> <td>1,056</td> </tr> <tr> <td rowspan="9">内訳</td> <td>文化教養講演会</td> <td>5</td> <td>211</td> </tr> <tr> <td>源氏物語講座</td> <td>8</td> <td>192</td> </tr> <tr> <td>万葉集講座</td> <td>5</td> <td>150</td> </tr> <tr> <td>茶の湯に触れる講座(前期・後期)</td> <td>12</td> <td>108</td> </tr> <tr> <td>情報活用サロン</td> <td>34</td> <td>147</td> </tr> <tr> <td>初心者のための英会話教室</td> <td>15</td> <td>87</td> </tr> <tr> <td>初級英会話教室</td> <td>14</td> <td>123</td> </tr> <tr> <td>スマートフォン体験教室</td> <td>5</td> <td>19</td> </tr> <tr> <td>年賀状作成講座</td> <td>3</td> <td>19</td> </tr> </tbody> </table>	事業名	実施回数 (回)	参加人員 (人)	地域学習講座	15	313	内訳	地域の歴史講座	3	63	ふるさと歴史探訪	5	103	ほたる鑑賞会	1	30	しめ縄づくり講習	1	31	わら馬づくり講習会	1	20		四季の郷土料理(春夏秋冬)	4	66	生きがいがづくり講座	110	2,104	内訳	シニア大学(講座)	15	951	シニア大学(7クラブ活動)	42	346	ニューススポーツ講座Part1、2	8	57	絵手紙講座(前期・後期)	6	67	フルーツカッティング講座	1	23	布リングを使って布ぞうりを作ろう	2	36	ピラティス講座	7	119	大人の音読講座(前期・後期)	4	99	デコパージュで作るアクセサリ	1	20	手軽にできるおつまみ教室	4	45	運動で内臓脂肪とストレスを解消しよう	6	136	羊毛フェルトで作る干支子ちゃん講座	1	7	あなたの生活に手づくりのうつわを ～電動ろくろで作品を作ろう～	6	37	青木律子のプリマテ講座	1	22	脳トレ&健康体操講座	6	139	教養講座	101	1,056	内訳	文化教養講演会	5	211	源氏物語講座	8	192	万葉集講座	5	150	茶の湯に触れる講座(前期・後期)	12	108	情報活用サロン	34	147	初心者のための英会話教室	15	87	初級英会話教室	14	123	スマートフォン体験教室	5	19	年賀状作成講座	3	19
事業名	実施回数 (回)	参加人員 (人)																																																																																																											
地域学習講座	15	313																																																																																																											
内訳	地域の歴史講座	3		63																																																																																																									
	ふるさと歴史探訪	5		103																																																																																																									
	ほたる鑑賞会	1	30																																																																																																										
	しめ縄づくり講習	1	31																																																																																																										
	わら馬づくり講習会	1	20																																																																																																										
	四季の郷土料理(春夏秋冬)	4	66																																																																																																										
生きがいがづくり講座	110	2,104																																																																																																											
内訳	シニア大学(講座)	15	951																																																																																																										
	シニア大学(7クラブ活動)	42	346																																																																																																										
	ニューススポーツ講座Part1、2	8	57																																																																																																										
	絵手紙講座(前期・後期)	6	67																																																																																																										
	フルーツカッティング講座	1	23																																																																																																										
	布リングを使って布ぞうりを作ろう	2	36																																																																																																										
	ピラティス講座	7	119																																																																																																										
	大人の音読講座(前期・後期)	4	99																																																																																																										
	デコパージュで作るアクセサリ	1	20																																																																																																										
	手軽にできるおつまみ教室	4	45																																																																																																										
	運動で内臓脂肪とストレスを解消しよう	6	136																																																																																																										
	羊毛フェルトで作る干支子ちゃん講座	1	7																																																																																																										
	あなたの生活に手づくりのうつわを ～電動ろくろで作品を作ろう～	6	37																																																																																																										
青木律子のプリマテ講座	1	22																																																																																																											
脳トレ&健康体操講座	6	139																																																																																																											
教養講座	101	1,056																																																																																																											
内訳	文化教養講演会	5	211																																																																																																										
	源氏物語講座	8	192																																																																																																										
	万葉集講座	5	150																																																																																																										
	茶の湯に触れる講座(前期・後期)	12	108																																																																																																										
	情報活用サロン	34	147																																																																																																										
	初心者のための英会話教室	15	87																																																																																																										
	初級英会話教室	14	123																																																																																																										
	スマートフォン体験教室	5	19																																																																																																										
	年賀状作成講座	3	19																																																																																																										
		国 0																																																																																																											
		県 0																																																																																																											
		市債 0																																																																																																											
		他 114,699																																																																																																											
		一財 21,292,991																																																																																																											



10款 教育費

項目	事業名	事業費 (単位 円)	主要事業の実績及び成果 (事業内容及び成果)																																																																																										
	西部生涯学習 推進事業費	3,669,598	◎生涯学習のまちづくり推進のため西部公民館で各種講座等を実施した。 ・各種講座、学級、文化活動等の状況																																																																																										
		国 0																																																																																											
		県 0																																																																																											
		市債 0																																																																																											
		他 0																																																																																											
		一財 3,669,598																																																																																											
			<table border="1"> <thead> <tr> <th>事業名</th> <th>実施回数 (回)</th> <th>参加人員 (人)</th> </tr> </thead> <tbody> <tr> <td>シニア大学</td> <td>10</td> <td>356</td> </tr> <tr> <td>生きがいつくり事業</td> <td>43</td> <td>528</td> </tr> <tr> <td>内 手まり教室</td> <td>6</td> <td>26</td> </tr> <tr> <td>内 ベビーマッサージ</td> <td>4</td> <td>87</td> </tr> <tr> <td>内 うた声のひびき</td> <td>10</td> <td>103</td> </tr> <tr> <td>内 リラックスヨーガ教室</td> <td>8</td> <td>60</td> </tr> <tr> <td>内 キムチ作り講座</td> <td>3</td> <td>34</td> </tr> <tr> <td>内 エコクラフト教室</td> <td>12</td> <td>218</td> </tr> <tr> <td>近世文書(古文書)講座</td> <td>10</td> <td>124</td> </tr> <tr> <td>英会話教室</td> <td>35</td> <td>223</td> </tr> <tr> <td>教養講座 サイズアップ野菜づくり</td> <td></td> <td>中止</td> </tr> <tr> <td>子ども教室</td> <td>2</td> <td>27</td> </tr> <tr> <td>内 ステンドグラス絵を作ろう</td> <td>2</td> <td>27</td> </tr> <tr> <td>地域づくり講座</td> <td>2</td> <td>30</td> </tr> <tr> <td>内 やしろうまづくり(初級編)</td> <td>1</td> <td>16</td> </tr> <tr> <td>内 やしろうまづくり(応用編)</td> <td>1</td> <td>14</td> </tr> <tr> <td>公民館開放事業</td> <td>1</td> <td>66</td> </tr> <tr> <td>内 公民館開放</td> <td>1</td> <td>66</td> </tr> <tr> <td>母と子のすくのび学級(家庭教育学級)</td> <td>12</td> <td>331</td> </tr> <tr> <td>内 音楽と楽しく遊ぼうリトミック</td> <td>8</td> <td>198</td> </tr> <tr> <td>内 親子でスキンシップダンス</td> <td>2</td> <td>62</td> </tr> <tr> <td>内 手形アート</td> <td>1</td> <td>43</td> </tr> <tr> <td>内 音楽でリフレッシュ</td> <td>1</td> <td>28</td> </tr> <tr> <td>文化祭</td> <td></td> <td>中止</td> </tr> <tr> <td>内 作品展</td> <td></td> <td></td> </tr> <tr> <td>内 芸能発表</td> <td></td> <td>中止</td> </tr> <tr> <td>分館対抗球技大会</td> <td>1</td> <td>144</td> </tr> <tr> <td>西部花のまちづくり事業</td> <td>1</td> <td>27</td> </tr> <tr> <td>計</td> <td>117</td> <td>1,856</td> </tr> </tbody> </table>	事業名	実施回数 (回)	参加人員 (人)	シニア大学	10	356	生きがいつくり事業	43	528	内 手まり教室	6	26	内 ベビーマッサージ	4	87	内 うた声のひびき	10	103	内 リラックスヨーガ教室	8	60	内 キムチ作り講座	3	34	内 エコクラフト教室	12	218	近世文書(古文書)講座	10	124	英会話教室	35	223	教養講座 サイズアップ野菜づくり		中止	子ども教室	2	27	内 ステンドグラス絵を作ろう	2	27	地域づくり講座	2	30	内 やしろうまづくり(初級編)	1	16	内 やしろうまづくり(応用編)	1	14	公民館開放事業	1	66	内 公民館開放	1	66	母と子のすくのび学級(家庭教育学級)	12	331	内 音楽と楽しく遊ぼうリトミック	8	198	内 親子でスキンシップダンス	2	62	内 手形アート	1	43	内 音楽でリフレッシュ	1	28	文化祭		中止	内 作品展			内 芸能発表		中止	分館対抗球技大会	1	144	西部花のまちづくり事業	1	27	計	117	1,856
事業名	実施回数 (回)	参加人員 (人)																																																																																											
シニア大学	10	356																																																																																											
生きがいつくり事業	43	528																																																																																											
内 手まり教室	6	26																																																																																											
内 ベビーマッサージ	4	87																																																																																											
内 うた声のひびき	10	103																																																																																											
内 リラックスヨーガ教室	8	60																																																																																											
内 キムチ作り講座	3	34																																																																																											
内 エコクラフト教室	12	218																																																																																											
近世文書(古文書)講座	10	124																																																																																											
英会話教室	35	223																																																																																											
教養講座 サイズアップ野菜づくり		中止																																																																																											
子ども教室	2	27																																																																																											
内 ステンドグラス絵を作ろう	2	27																																																																																											
地域づくり講座	2	30																																																																																											
内 やしろうまづくり(初級編)	1	16																																																																																											
内 やしろうまづくり(応用編)	1	14																																																																																											
公民館開放事業	1	66																																																																																											
内 公民館開放	1	66																																																																																											
母と子のすくのび学級(家庭教育学級)	12	331																																																																																											
内 音楽と楽しく遊ぼうリトミック	8	198																																																																																											
内 親子でスキンシップダンス	2	62																																																																																											
内 手形アート	1	43																																																																																											
内 音楽でリフレッシュ	1	28																																																																																											
文化祭		中止																																																																																											
内 作品展																																																																																													
内 芸能発表		中止																																																																																											
分館対抗球技大会	1	144																																																																																											
西部花のまちづくり事業	1	27																																																																																											
計	117	1,856																																																																																											
	豊田生涯学習 推進事業費	3,673,609	◎生涯学習のまちづくり推進のため豊田公民館で各種講座等を実施した。 ・各種講座、学級、文化活動等の状況																																																																																										
		国 0																																																																																											
		県 0																																																																																											
		市債 0																																																																																											
		他 0																																																																																											
		一財 3,673,609																																																																																											
			<table border="1"> <thead> <tr> <th>事業名</th> <th>実施回数 (回)</th> <th>参加人員 (人)</th> </tr> </thead> <tbody> <tr> <td>高齢者学級</td> <td>2</td> <td>47</td> </tr> <tr> <td>内 音楽で脳がイキイキ!</td> <td>2</td> <td>47</td> </tr> <tr> <td>いきがいつくり・教養講座</td> <td>60</td> <td>786</td> </tr> <tr> <td>内 初級英会話クラス</td> <td>28</td> <td>319</td> </tr> <tr> <td>内 足裏健康法</td> <td>2</td> <td>36</td> </tr> <tr> <td>内 郡平街道・涌井トレッキング</td> <td>1</td> <td>17</td> </tr> <tr> <td>内 正宗太極拳</td> <td>10</td> <td>72</td> </tr> <tr> <td>内 ワインのタベ～イタリアワインの魅力～</td> <td>1</td> <td>9</td> </tr> <tr> <td>内 大人のピアノ講座</td> <td>7</td> <td>91</td> </tr> <tr> <td>内 タカの渡り観察会</td> <td>1</td> <td>20</td> </tr> <tr> <td>内 中世の城と替佐城</td> <td>1</td> <td>40</td> </tr> <tr> <td>内 小沼ほうきを学ぶ</td> <td>1</td> <td>18</td> </tr> <tr> <td>内 ねこはんでんづくり</td> <td>1</td> <td>12</td> </tr> <tr> <td>内 サイズアップ野菜づくり</td> <td>1</td> <td>42</td> </tr> </tbody> </table>	事業名	実施回数 (回)	参加人員 (人)	高齢者学級	2	47	内 音楽で脳がイキイキ!	2	47	いきがいつくり・教養講座	60	786	内 初級英会話クラス	28	319	内 足裏健康法	2	36	内 郡平街道・涌井トレッキング	1	17	内 正宗太極拳	10	72	内 ワインのタベ～イタリアワインの魅力～	1	9	内 大人のピアノ講座	7	91	内 タカの渡り観察会	1	20	内 中世の城と替佐城	1	40	内 小沼ほうきを学ぶ	1	18	内 ねこはんでんづくり	1	12	内 サイズアップ野菜づくり	1	42																																													
事業名	実施回数 (回)	参加人員 (人)																																																																																											
高齢者学級	2	47																																																																																											
内 音楽で脳がイキイキ!	2	47																																																																																											
いきがいつくり・教養講座	60	786																																																																																											
内 初級英会話クラス	28	319																																																																																											
内 足裏健康法	2	36																																																																																											
内 郡平街道・涌井トレッキング	1	17																																																																																											
内 正宗太極拳	10	72																																																																																											
内 ワインのタベ～イタリアワインの魅力～	1	9																																																																																											
内 大人のピアノ講座	7	91																																																																																											
内 タカの渡り観察会	1	20																																																																																											
内 中世の城と替佐城	1	40																																																																																											
内 小沼ほうきを学ぶ	1	18																																																																																											
内 ねこはんでんづくり	1	12																																																																																											
内 サイズアップ野菜づくり	1	42																																																																																											

10款 教育費

項目	事業名	事業費 (単位 円)	主要事業の実績及び成果 (事業内容及び成果)																																																																																												
			<table border="1"> <tr> <td rowspan="3">内訳</td> <td>ふるさとの歴史を掘る</td> <td>3</td> <td>49</td> </tr> <tr> <td>発酵食品を学ぶ</td> <td>2</td> <td>37</td> </tr> <tr> <td>日本酒を知る</td> <td>1</td> <td>24</td> </tr> <tr> <td colspan="2">地域伝統講座</td> <td>1</td> <td>33</td> </tr> <tr> <td rowspan="2">内訳</td> <td>伝統行事ものづくり体験</td> <td>1</td> <td>33</td> </tr> <tr> <td>家庭教育学級</td> <td>6</td> <td>140</td> </tr> <tr> <td rowspan="2">内訳</td> <td>笑顔で子育て</td> <td>3</td> <td>54</td> </tr> <tr> <td>英語であそぼ</td> <td>3</td> <td>86</td> </tr> <tr> <td colspan="2">チャレンジ子ども教室</td> <td>3</td> <td>64</td> </tr> <tr> <td rowspan="3">内訳</td> <td>実木草くらふと</td> <td>1</td> <td>14</td> </tr> <tr> <td>夏休み1日子ども教室</td> <td>1</td> <td>31</td> </tr> <tr> <td>野鳥観察会</td> <td>1</td> <td>19</td> </tr> <tr> <td colspan="2">公民館・サークル連携事業</td> <td>1</td> <td>168</td> </tr> <tr> <td rowspan="2">内訳</td> <td>昭和の名曲 ステージショー</td> <td>1</td> <td>168</td> </tr> <tr> <td>公民館開放事業</td> <td>1</td> <td>69</td> </tr> <tr> <td rowspan="2">内訳</td> <td>公民館開放</td> <td>1</td> <td>69</td> </tr> <tr> <td>豊田地区球技大会</td> <td>1</td> <td>243</td> </tr> <tr> <td colspan="2">盆野球大会</td> <td>1</td> <td>88</td> </tr> <tr> <td colspan="2">文化祭</td> <td></td> <td>中止</td> </tr> <tr> <td rowspan="5">内訳</td> <td>映画上映会</td> <td></td> <td rowspan="5">中止</td> </tr> <tr> <td>ホール開放</td> <td></td> </tr> <tr> <td>作品展</td> <td></td> </tr> <tr> <td>サークル体験交流広場</td> <td></td> </tr> <tr> <td>音楽祭</td> <td></td> </tr> <tr> <td colspan="2">文化講演会</td> <td></td> <td></td> </tr> <tr> <td colspan="2">講師 気象予報士 天達 武史</td> <td>1</td> <td>147</td> </tr> <tr> <td colspan="2">計</td> <td>77</td> <td>1,785</td> </tr> </table>	内訳	ふるさとの歴史を掘る	3	49	発酵食品を学ぶ	2	37	日本酒を知る	1	24	地域伝統講座		1	33	内訳	伝統行事ものづくり体験	1	33	家庭教育学級	6	140	内訳	笑顔で子育て	3	54	英語であそぼ	3	86	チャレンジ子ども教室		3	64	内訳	実木草くらふと	1	14	夏休み1日子ども教室	1	31	野鳥観察会	1	19	公民館・サークル連携事業		1	168	内訳	昭和の名曲 ステージショー	1	168	公民館開放事業	1	69	内訳	公民館開放	1	69	豊田地区球技大会	1	243	盆野球大会		1	88	文化祭			中止	内訳	映画上映会		中止	ホール開放		作品展		サークル体験交流広場		音楽祭		文化講演会				講師 気象予報士 天達 武史		1	147	計		77	1,785
内訳	ふるさとの歴史を掘る	3	49																																																																																												
	発酵食品を学ぶ	2	37																																																																																												
	日本酒を知る	1	24																																																																																												
地域伝統講座		1	33																																																																																												
内訳	伝統行事ものづくり体験	1	33																																																																																												
	家庭教育学級	6	140																																																																																												
内訳	笑顔で子育て	3	54																																																																																												
	英語であそぼ	3	86																																																																																												
チャレンジ子ども教室		3	64																																																																																												
内訳	実木草くらふと	1	14																																																																																												
	夏休み1日子ども教室	1	31																																																																																												
	野鳥観察会	1	19																																																																																												
公民館・サークル連携事業		1	168																																																																																												
内訳	昭和の名曲 ステージショー	1	168																																																																																												
	公民館開放事業	1	69																																																																																												
内訳	公民館開放	1	69																																																																																												
	豊田地区球技大会	1	243																																																																																												
盆野球大会		1	88																																																																																												
文化祭			中止																																																																																												
内訳	映画上映会		中止																																																																																												
	ホール開放																																																																																														
	作品展																																																																																														
	サークル体験交流広場																																																																																														
	音楽祭																																																																																														
文化講演会																																																																																															
講師 気象予報士 天達 武史		1	147																																																																																												
計		77	1,785																																																																																												
	中央公民館 維持整備事業費	27,340,940	◎ 設備の老朽化に伴い、機器交換等の改修工事を実施した。 ・空調機更新工事 26,180,000 円 (室外機4基、室内機27台入替) ・照明取替工事 1,065,240 円 ・水銀灯取替工事 95,700 円																																																																																												
		国 0																																																																																													
		県 0																																																																																													
		市債 24,800,000																																																																																													
		他 0																																																																																													
		一財 2,540,940																																																																																													
	北部公民館 維持整備事業費	18,592,720	◎ 設備の老朽化に伴い、機器交換等の改修工事を実施した。 ・エレベーター更新工事 16,720,000 円 ・電話設備改修工事 604,800 円 ・料理教室エアコン設置工事 997,920 円 ・館内電気時計改修工事 270,000 円																																																																																												
		国 0																																																																																													
		県 0																																																																																													
		市債 16,700,000																																																																																													
		他 0																																																																																													
		一財 1,892,720																																																																																													
	西部公民館 維持整備事業費	20,748,400	◎ 施設等の老朽化に伴い、機器交換及び屋根の改修工事を実施した。 ・エレベーター更新工事 16,720,000 円 ・屋根緊急修繕工事 4,028,400 円																																																																																												
		国 0																																																																																													
		県 0																																																																																													
		市債 16,700,000																																																																																													
		他 0																																																																																													
		一財 4,048,400																																																																																													

10款 教育費

項目	事業名	事業費 (単位 円)	主要事業の実績及び成果 (事業内容及び成果)																																																												
	豊田公民館 維持整備事業費	20,192,000	◎ 設備の老朽化に伴い、機器交換等の改修工事を実施した。 ・エレベーター更新工事 17,600,000 円 ・舞台吊物機構改修工事 2,592,000 円																																																												
		国 0																																																													
		県 0																																																													
		市債 17,600,000																																																													
		他 0																																																													
		一財 2,592,000																																																													
4 図書館費	図書館管理事業費	45,180,298	◎ 市民の生涯学習の支援を行うため、図書館施設の管理を行った。 ・ 図書館総合管理委託業務 37,055,640 円																																																												
		国 0																																																													
		県 0																																																													
		市債 0																																																													
		他 0																																																													
		一財 45,180,298																																																													
	図書館運営事業費	25,575,321	◎ 市民の生涯学習の支援を行うため、図書館資料の充実を図った。また、幅広い市民ニーズに対応する、情報サービスの提供に努めた。  ・ 中野市立図書館 利用状況【本館】 (1)入館・個人貸出																																																												
		国 0																																																													
		県 0																																																													
		市債 0																																																													
		他 1,081,050																																																													
		一財 24,494,271																																																													
			<table border="1"> <thead> <tr> <th>区分</th> <th>令和元年度</th> <th>平成30年度</th> <th>前年対比(%)</th> </tr> </thead> <tbody> <tr> <td>開館日数(日)</td> <td>292</td> <td>283</td> <td>103.2</td> </tr> <tr> <td>入館者数(人)</td> <td>128,606</td> <td>131,826</td> <td>97.6</td> </tr> <tr> <td>登録者数(人)</td> <td>18,283</td> <td>17,594</td> <td>103.9</td> </tr> <tr> <td>内児童(人) (小学生以下)</td> <td>974</td> <td>1,012</td> <td>96.2</td> </tr> <tr> <td>貸出数</td> <td></td> <td></td> <td></td> </tr> <tr> <td>人数(人)</td> <td>35,878</td> <td>35,444</td> <td>101.2</td> </tr> <tr> <td>冊数(冊)</td> <td>163,693</td> <td>157,347</td> <td>104.0</td> </tr> </tbody> </table> <p>(2)視聴覚資料利用状況</p> <table border="1"> <thead> <tr> <th>区分</th> <th>令和元年度 (件)</th> <th>平成30年度 (件)</th> <th>前年対比 (%)</th> </tr> </thead> <tbody> <tr> <td>ビデオテープ</td> <td>25</td> <td>33</td> <td>75.8</td> </tr> <tr> <td>DVD</td> <td>2,723</td> <td>2,936</td> <td>92.7</td> </tr> <tr> <td>C D</td> <td>1,349</td> <td>1,165</td> <td>115.8</td> </tr> <tr> <td>L D</td> <td>0</td> <td>0</td> <td>—</td> </tr> <tr> <td>カセットテープ</td> <td>7</td> <td>2</td> <td>350.0</td> </tr> <tr> <td>計</td> <td>4,104</td> <td>4,136</td> <td>99.2</td> </tr> </tbody> </table> <p>(3)団体貸出 36 団体 (4)相互貸借状況 貸出 76件 140冊 借入 48件 86冊 (5)予約・リクエスト状況(各分館受付分を含む) 6,760件 (6)複写サービス(豊田分館受付分を含む) 受付件数 557件 複写枚数 3,281枚</p>	区分	令和元年度	平成30年度	前年対比(%)	開館日数(日)	292	283	103.2	入館者数(人)	128,606	131,826	97.6	登録者数(人)	18,283	17,594	103.9	内児童(人) (小学生以下)	974	1,012	96.2	貸出数				人数(人)	35,878	35,444	101.2	冊数(冊)	163,693	157,347	104.0	区分	令和元年度 (件)	平成30年度 (件)	前年対比 (%)	ビデオテープ	25	33	75.8	DVD	2,723	2,936	92.7	C D	1,349	1,165	115.8	L D	0	0	—	カセットテープ	7	2	350.0	計	4,104	4,136	99.2
区分	令和元年度	平成30年度	前年対比(%)																																																												
開館日数(日)	292	283	103.2																																																												
入館者数(人)	128,606	131,826	97.6																																																												
登録者数(人)	18,283	17,594	103.9																																																												
内児童(人) (小学生以下)	974	1,012	96.2																																																												
貸出数																																																															
人数(人)	35,878	35,444	101.2																																																												
冊数(冊)	163,693	157,347	104.0																																																												
区分	令和元年度 (件)	平成30年度 (件)	前年対比 (%)																																																												
ビデオテープ	25	33	75.8																																																												
DVD	2,723	2,936	92.7																																																												
C D	1,349	1,165	115.8																																																												
L D	0	0	—																																																												
カセットテープ	7	2	350.0																																																												
計	4,104	4,136	99.2																																																												

10款 教育費

項目	事業名	事業費 (単位 円)	主要事業の実績及び成果 (事業内容及び成果)								
			・ 図書館資料整備状況 (単位: 冊)								
			令和元年度								
			当初蔵書数	購入	寄贈	その他	計	除籍	合計		
			0	総記	5,150	108	74	1	183	△ 1	5,332
			1	哲学・宗教	7,793	174	31	0	205	△ 10	7,988
			2	歴史・地理	12,852	246	6	0	252	△ 497	12,607
			3	社会科学	25,156	577	34	2	613	△ 83	25,686
			4	自然科学	11,511	259	12	2	273	△ 5	11,779
			5	技術・工学・工業	12,130	286	7	1	294	△ 10	12,414
			6	産業	6,334	136	2	0	138	△ 2	6,470
			7	芸術	13,776	299	55	2	356	0	14,132
			8	言語	2,738	46	1	0	47	△ 1	2,784
			9	文学	23,994	319	75	1	395	△ 8	24,381
			F	小説	24,125	447	6	3	456	△ 4	24,577
			B	文庫	6,584	281	9	2	292	△ 8	6,868
			L	大活字本	1,856	46	0	0	46	0	1,902
			N	郷土資料	11,261	40	136	0	176	0	11,437
			J	児童書	49,310	1,053	40	5	1,098	△ 1,263	49,145
			O	押鐘文庫	1,300	0	0	0	0	0	1,300
			K	加賀文庫	5,952	0	0	0	0	0	5,952
			T	点字図書	700	0	21	0	21	0	721
			NA	中山文庫	789	0	0	0	0	0	789
				合計	223,311	4,317	509	19	4,845	△ 1,892	226,264
											図書購入費 8,296,318 円
											・ 【全館】 視聴覚資料関係 (単位: 点)
											令和元年度
			区分	当初所有数	購入	寄贈	その他	計	除籍	合計	
			ビデオテープ	852	0	0	0	0	0	0	852
			LD	41	0	0	0	0	0	0	41
			DVD	433	12	8	0	20	0	0	453
			CD	1,426	61	7	1	69	△ 1	1,494	
			カセットテープ	412	0	0	0	0	0	0	412
			その他AV	180	0	2	0	2	0	0	182
			紙芝居	1,780	29	0	0	29	0	0	1,809
			かるた	17	0	0	0	0	0	0	17
			パネルシアター	48	0	0	0	0	0	0	48
			合計	5,189	102	17	1	120	△ 1	5,308	
											視聴覚資料購入費 308,431 円
											・ 新聞、雑誌関係 (単位: 種)
			区分	購入	寄贈等	計					
			新聞	8	9	17					
			雑誌	54	3	57					
											新聞、雑誌資料購入費 894,776 円
											・ 図書館事業の状況
											(1) 広報活動
											・ 「図書館だより、新刊情報」の発行 12回
											(2) 親子ふれあいセミナーの開催
											・ アニメ映画会
											開催回数 1回
											参加者数 98人 (大人18人、子供80人)

10款 教育費

項目	事業名	事業費 (単位 円)	主要事業の実績及び成果 (事業内容及び成果)																																																			
			<p>(3) 創作教室の開催 開催回数 4回 参加者数 149人 (大人82人、子供67人)</p> <p>(4) 子どもの本読み聞かせ会の開催 毎月1回 年12回</p> <p>(5) 図書館まっりの開催 ・ 10月26日、10月27日 文化講演会 参加者数 23人 古本市、人形劇、読み聞かせ会、朗読、工作教室 他</p> <p>(6) 文学講座の開催 開催回数 1回 参加者数 79人</p> <p>(7) 保育園、小学校等との連携及び支援 支援回数 10回</p> <p>(8) こどものとしょかんまっりの開催 ・ 4月20日から5月12日 おはなし会スペシャル 開催回数 2回 参加者数 41人 (大人25人、子供16人) 子どもの本ふるほん市、小学生図書館員体験他</p> <p>(9) としょかんブチキネマの開催 開催回数 22回 参加者数 182人 (大人149人、子供33人)</p> <p>(10) データベース整備事業 利用者向け外部データベースの利用 3種</p> <p>・ 分館利用状況等 【北部分館】 (1) 入館・個人貸出</p> <table border="1" data-bbox="831 1290 1457 1570"> <thead> <tr> <th>区分</th> <th>令和元年度</th> <th>平成30年度</th> <th>前年対比(%)</th> </tr> </thead> <tbody> <tr> <td>開館日数(日)</td> <td>100</td> <td>97</td> <td>103.1</td> </tr> <tr> <td>入館者数(人)</td> <td>446</td> <td>407</td> <td>109.6</td> </tr> <tr> <td>登録者数(人)</td> <td>100</td> <td>98</td> <td>102.0</td> </tr> <tr> <td>内児童(人) (小学生以下)</td> <td>7</td> <td>6</td> <td>116.7</td> </tr> <tr> <td>貸出数</td> <td></td> <td></td> <td></td> </tr> <tr> <td>人数(人)</td> <td>303</td> <td>369</td> <td>82.1</td> </tr> <tr> <td>冊数(冊)</td> <td>973</td> <td>1,222</td> <td>79.6</td> </tr> </tbody> </table> <p>(2) 蔵書関係 (単位: 冊)</p> <table border="1" data-bbox="831 1630 1457 1722"> <thead> <tr> <th rowspan="2">当初蔵書数</th> <th colspan="5">令和元年度</th> <th rowspan="2">合計</th> </tr> <tr> <th>購入</th> <th>寄贈</th> <th>その他</th> <th>小計</th> <th>除籍</th> </tr> </thead> <tbody> <tr> <td>8,183</td> <td>125</td> <td>64</td> <td>0</td> <td>189</td> <td>0</td> <td>8,372</td> </tr> </tbody> </table> <p>図書購入費 202,457円</p> <p>(3) 新聞、雑誌関係 ・ 購入雑誌 3種 23,090円</p>	区分	令和元年度	平成30年度	前年対比(%)	開館日数(日)	100	97	103.1	入館者数(人)	446	407	109.6	登録者数(人)	100	98	102.0	内児童(人) (小学生以下)	7	6	116.7	貸出数				人数(人)	303	369	82.1	冊数(冊)	973	1,222	79.6	当初蔵書数	令和元年度					合計	購入	寄贈	その他	小計	除籍	8,183	125	64	0	189	0	8,372
区分	令和元年度	平成30年度	前年対比(%)																																																			
開館日数(日)	100	97	103.1																																																			
入館者数(人)	446	407	109.6																																																			
登録者数(人)	100	98	102.0																																																			
内児童(人) (小学生以下)	7	6	116.7																																																			
貸出数																																																						
人数(人)	303	369	82.1																																																			
冊数(冊)	973	1,222	79.6																																																			
当初蔵書数	令和元年度					合計																																																
	購入	寄贈	その他	小計	除籍																																																	
8,183	125	64	0	189	0	8,372																																																

10款 教育費

項目	事業名	事業費 (単位 円)	主要事業の実績及び成果 (事業内容及び成果)																																																																																																						
			<p>【西部分館】</p> <p>(1) 入館・個人貸出</p> <table border="1"> <thead> <tr> <th>区分</th> <th>令和元年度</th> <th>平成30年度</th> <th>前年対比(%)</th> </tr> </thead> <tbody> <tr> <td>開館日数(日)</td> <td>97</td> <td>96</td> <td>101.0</td> </tr> <tr> <td>入館者数(人)</td> <td>348</td> <td>566</td> <td>61.5</td> </tr> <tr> <td>登録者数(人)</td> <td>91</td> <td>91</td> <td>100.0</td> </tr> <tr> <td>内児童(人) (小学生以下)</td> <td>24</td> <td>24</td> <td>100.0</td> </tr> <tr> <td>貸出数</td> <td></td> <td></td> <td></td> </tr> <tr> <td>人数(人)</td> <td>163</td> <td>230</td> <td>70.9</td> </tr> <tr> <td>冊数(冊)</td> <td>632</td> <td>718</td> <td>88.0</td> </tr> </tbody> </table> <p>(2) 蔵書関係 (単位: 冊)</p> <table border="1"> <thead> <tr> <th rowspan="2">当初蔵書数</th> <th colspan="5">令和元年度</th> <th rowspan="2">合計</th> </tr> <tr> <th>購入</th> <th>寄贈</th> <th>その他</th> <th>小計</th> <th>除籍</th> </tr> </thead> <tbody> <tr> <td>7,216</td> <td>141</td> <td>63</td> <td>0</td> <td>204</td> <td>△ 2</td> <td>7,418</td> </tr> </tbody> </table> <p>図書購入費 195,624 円</p> <p>(3) 新聞、雑誌関係 ・ 購入雑誌 3種 23,360 円</p> <p>【豊田分館】</p> <p>(1) 入館・個人貸出</p> <table border="1"> <thead> <tr> <th>区分</th> <th>令和元年度</th> <th>平成30年度</th> <th>前年対比(%)</th> </tr> </thead> <tbody> <tr> <td>開館日数(日)</td> <td>290</td> <td>283</td> <td>102.5</td> </tr> <tr> <td>入館者数(人)</td> <td>4,504</td> <td>5,247</td> <td>85.8</td> </tr> <tr> <td>登録者数(人)</td> <td>785</td> <td>764</td> <td>102.7</td> </tr> <tr> <td>内児童(人) (小学生以下)</td> <td>31</td> <td>40</td> <td>77.5</td> </tr> <tr> <td>貸出数</td> <td></td> <td></td> <td></td> </tr> <tr> <td>人数(人)</td> <td>2,016</td> <td>2,072</td> <td>97.3</td> </tr> <tr> <td>冊数(冊)</td> <td>7,875</td> <td>7,956</td> <td>99.0</td> </tr> </tbody> </table> <p>(2) 蔵書関係 (単位: 冊)</p> <table border="1"> <thead> <tr> <th rowspan="2">当初蔵書数</th> <th colspan="5">令和元年度</th> <th rowspan="2">合計</th> </tr> <tr> <th>購入</th> <th>寄贈</th> <th>その他</th> <th>小計</th> <th>除籍</th> </tr> </thead> <tbody> <tr> <td>24,639</td> <td>470</td> <td>87</td> <td>0</td> <td>557</td> <td>△ 209</td> <td>24,987</td> </tr> </tbody> </table> <p>図書購入費 756,834 円</p> <p>(3) 新聞、雑誌関係 ・ 購入新聞 1誌 37,116 円 ・ 購入雑誌 5種 42,341 円</p>	区分	令和元年度	平成30年度	前年対比(%)	開館日数(日)	97	96	101.0	入館者数(人)	348	566	61.5	登録者数(人)	91	91	100.0	内児童(人) (小学生以下)	24	24	100.0	貸出数				人数(人)	163	230	70.9	冊数(冊)	632	718	88.0	当初蔵書数	令和元年度					合計	購入	寄贈	その他	小計	除籍	7,216	141	63	0	204	△ 2	7,418	区分	令和元年度	平成30年度	前年対比(%)	開館日数(日)	290	283	102.5	入館者数(人)	4,504	5,247	85.8	登録者数(人)	785	764	102.7	内児童(人) (小学生以下)	31	40	77.5	貸出数				人数(人)	2,016	2,072	97.3	冊数(冊)	7,875	7,956	99.0	当初蔵書数	令和元年度					合計	購入	寄贈	その他	小計	除籍	24,639	470	87	0	557	△ 209	24,987
区分	令和元年度	平成30年度	前年対比(%)																																																																																																						
開館日数(日)	97	96	101.0																																																																																																						
入館者数(人)	348	566	61.5																																																																																																						
登録者数(人)	91	91	100.0																																																																																																						
内児童(人) (小学生以下)	24	24	100.0																																																																																																						
貸出数																																																																																																									
人数(人)	163	230	70.9																																																																																																						
冊数(冊)	632	718	88.0																																																																																																						
当初蔵書数	令和元年度					合計																																																																																																			
	購入	寄贈	その他	小計	除籍																																																																																																				
7,216	141	63	0	204	△ 2	7,418																																																																																																			
区分	令和元年度	平成30年度	前年対比(%)																																																																																																						
開館日数(日)	290	283	102.5																																																																																																						
入館者数(人)	4,504	5,247	85.8																																																																																																						
登録者数(人)	785	764	102.7																																																																																																						
内児童(人) (小学生以下)	31	40	77.5																																																																																																						
貸出数																																																																																																									
人数(人)	2,016	2,072	97.3																																																																																																						
冊数(冊)	7,875	7,956	99.0																																																																																																						
当初蔵書数	令和元年度					合計																																																																																																			
	購入	寄贈	その他	小計	除籍																																																																																																				
24,639	470	87	0	557	△ 209	24,987																																																																																																			
	ブックスタート事業費	756,951	<p>◎ 乳幼児7か月児健診時に絵本の贈呈、紹介及び読み聞かせを実施し、乳幼児期の読書習慣の定着を促進した。また、3歳児健診時に読み聞かせを実施し、フォローアップを行った。</p> <ul style="list-style-type: none"> <li>絵本の贈呈 285人 570冊 584,806円</li> <li>読み聞かせフォローアップ 11回 218人</li> </ul> <p>◎ 定期的におはなし会を実施し、読書習慣の定着を促進した。</p> <ul style="list-style-type: none"> <li>おはなし会 44回 400人</li> <li>絵本の読み聞かせ出前事業 44回 4,238人</li> </ul>																																																																																																						
	国	0																																																																																																							
	県	0																																																																																																							
	市債	0																																																																																																							
	他	0																																																																																																							
	一財	756,951																																																																																																							



10款 教育費

項目	事業名	事業費 (単位 円)	主要事業の実績及び成果 (事業内容及び成果)																																																			
	障がい者 ライブラリー 事業費	106,000	◎ 点字図書及び録音図書の収集並びにサピエ図書館サービスの活用により、障がい者向けライブラリー及び貸出サービスの拡充を図った。 ・点字図書受入点数 21 点 ・録音図書受入点数 28 点 ・サピエ図書館録音資料等貸出 8 点																																																			
		国		0																																																		
県		0																																																				
市債		0																																																				
他		0																																																				
一財	106,000																																																					
	図書館維持 整備事業費	12,850,040	◎ 図書館の維持、環境整備を図った。 ・閉架書庫小荷物専用リフト改修工事設計業務委託料 237,600 円 ・上下水道布設替工事 2,808,000 円 ・吹き抜け壁照明増設工事 626,400 円 ・電動ブラインド交換工事 693,000 円 ・歩道石畳修繕工事 799,200 円 ・閉架書庫小荷物専用リフト改修工事 7,315,000 円 ・外灯設置工事 370,840 円																																																			
		国		0																																																		
		県		0																																																		
		市債		0																																																		
		他		0																																																		
		一財		12,850,040																																																		
5 博物館費	博物館管理事業費	9,071,214	◎ 博物館の維持管理に必要な事業を行った。																																																			
		国		0																																																		
		県		0																																																		
		市債		0																																																		
		他		1,622,199																																																		
	一財	7,449,015																																																				
	博物館運営事業費	18,955,442	◎ 展示・講座・講演会などの教育・啓発事業、資料の収集・調査研究等保存にかかる事業を行った。 ◎ 入館者数 (単位：人)																																																			
		国		0																																																		
		県		0																																																		
		市債		0																																																		
他		1,251,706																																																				
一財	17,703,736	<table border="1"> <thead> <tr> <th colspan="2">展示室</th> <th colspan="2">プラネタリウム</th> <th rowspan="2">講座</th> <th rowspan="2">研修室</th> <th rowspan="2">合計</th> </tr> <tr> <th>有料 観覧者</th> <th>無料 観覧者</th> <th>有料 観覧者</th> <th>無料 観覧者</th> </tr> </thead> <tbody> <tr> <td>1,163</td> <td>1,812</td> <td>1,927</td> <td>3,637</td> <td>1,558</td> <td>156</td> <td>10,253</td> </tr> </tbody> </table> ◎ 視察・団体利用者数 (単位：人) <table border="1"> <thead> <tr> <th>市内 学校</th> <th>市外 学校</th> <th>その他団体・ 視察等</th> <th>合計</th> <th>団体数</th> </tr> </thead> <tbody> <tr> <td>432</td> <td>310</td> <td>889</td> <td>1,631</td> <td>63</td> </tr> </tbody> </table> ◎ 企画展 <ul style="list-style-type: none"> <li>・ 神田五六コレクション 4月27日～8月5日 1,237人</li> <li>・ 信州中野きのこ生産の歴史と未来 8月1日～9月30日 2,981人</li> <li>・ 10周年企画展 山があるから 10月12日～12月22日 439人</li> </ul> ◎ 講座等教育・啓発事業 <table border="1"> <thead> <tr> <th>講座名</th> <th>対象</th> <th>回数</th> <th>参加者数 (延人)</th> </tr> </thead> <tbody> <tr> <td>キッズアカデミー</td> <td>小・中学生</td> <td>24</td> <td>320</td> </tr> <tr> <td>ワークショップ</td> <td>小・中・一般</td> <td>11</td> <td>109</td> </tr> <tr> <td>植物観察会</td> <td>一般</td> <td>10</td> <td>77</td> </tr> <tr> <td>野鳥観察会</td> <td>一般</td> <td>11</td> <td>95</td> </tr> <tr> <td>豊田の石仏を調べよう</td> <td>一般</td> <td>10</td> <td>99</td> </tr> </tbody> </table>	展示室		プラネタリウム		講座	研修室	合計	有料 観覧者	無料 観覧者	有料 観覧者	無料 観覧者	1,163	1,812	1,927	3,637	1,558	156	10,253	市内 学校	市外 学校	その他団体・ 視察等	合計	団体数	432	310	889	1,631	63	講座名	対象	回数	参加者数 (延人)	キッズアカデミー	小・中学生	24	320	ワークショップ	小・中・一般	11	109	植物観察会	一般	10	77	野鳥観察会	一般	11	95	豊田の石仏を調べよう	一般	10	99
展示室		プラネタリウム		講座	研修室	合計																																																
有料 観覧者	無料 観覧者	有料 観覧者	無料 観覧者																																																			
1,163	1,812	1,927	3,637	1,558	156	10,253																																																
市内 学校	市外 学校	その他団体・ 視察等	合計	団体数																																																		
432	310	889	1,631	63																																																		
講座名	対象	回数	参加者数 (延人)																																																			
キッズアカデミー	小・中学生	24	320																																																			
ワークショップ	小・中・一般	11	109																																																			
植物観察会	一般	10	77																																																			
野鳥観察会	一般	11	95																																																			
豊田の石仏を調べよう	一般	10	99																																																			

10款 教育費

項目	事業名	事業費 (単位 円)	主要事業の実績及び成果 (事業内容及び成果)																																														
			<table border="1" data-bbox="833 282 1455 439"> <tr> <td>古文書講座</td> <td>一般</td> <td>11</td> <td>107</td> </tr> <tr> <td>学芸員講座</td> <td>一般</td> <td>1</td> <td>20</td> </tr> <tr> <td>学芸員サロン講座</td> <td>一般</td> <td>5</td> <td>38</td> </tr> <tr> <td>館外派遣講師講座</td> <td>一般</td> <td>3</td> <td>84</td> </tr> <tr> <td colspan="2">合計</td> <td>86</td> <td>949</td> </tr> </table> <p>◎ 博物館講演会</p> <ul style="list-style-type: none"> <li>・「語りの会～宇宙～」 講師 坪根徹 6月1日 15人</li> <li>・「蛇行剣の謎」 講師 土屋積館長 6月15日 29人</li> <li>・「語りの会～ラジオ～」 講師 武田徹 6月22日 49人</li> <li>・「中野発、銀河宇宙への旅」 講師 三澤透 8月11日 86人</li> <li>・「宇宙にはだれがいますか？」 講師 縣秀彦 10月5日 52人</li> <li>・10周年記念企画講演会「高社山と十三仏信仰」 講師 佐野賢治 12月8日 33人</li> <li>・「チョウゲンボウをはじめとする鳥類の遺伝的多様性」 講師 黒尾正樹 12月14日 22人</li> <li>・「語りの会～民話～」 講師 武田徹 12月15日 50人</li> </ul> <p>◎ ほしぞら観望会</p> <ul style="list-style-type: none"> <li>・初夏 6月1日 19人</li> <li>・夏 8月11日 86人</li> <li>・秋 10月5日 52人</li> </ul>	古文書講座	一般	11	107	学芸員講座	一般	1	20	学芸員サロン講座	一般	5	38	館外派遣講師講座	一般	3	84	合計		86	949																										
古文書講座	一般	11	107																																														
学芸員講座	一般	1	20																																														
学芸員サロン講座	一般	5	38																																														
館外派遣講師講座	一般	3	84																																														
合計		86	949																																														
	博物館維持費 整備事業費	774,917	◎ 誘導灯LED化更新工事及びトイレベビーチェア等の設置工事を行った。																																														
(5) 学校給食費																																																	
1 学校給食センター費	学校給食センター 管理事業費	48,219,957	◎ 学校給食センター施設の維持管理を行った。																																														
		<table border="1" data-bbox="584 1630 805 1787"> <tr> <td>国</td> <td>0</td> </tr> <tr> <td>県</td> <td>0</td> </tr> <tr> <td>市債</td> <td>0</td> </tr> <tr> <td>他</td> <td>6,000</td> </tr> <tr> <td>一財</td> <td>48,213,957</td> </tr> </table>	国	0	県	0	市債	0	他	6,000	一財	48,213,957	<p>・センター毎の光熱水費等の内訳 (単位：円)</p> <table border="1" data-bbox="584 1843 1501 2063"> <thead> <tr> <th></th> <th>南部</th> <th>北部</th> <th>豊田</th> <th>合計</th> </tr> </thead> <tbody> <tr> <td>光熱水費</td> <td>16,084,595</td> <td>13,775,094</td> <td>2,087,750</td> <td>31,947,439</td> </tr> <tr> <td rowspan="3">内訳</td> <td>電気</td> <td>13,523,512</td> <td>11,436,851</td> <td>761,492</td> <td>25,721,855</td> </tr> <tr> <td>ガス</td> <td>0</td> <td>0</td> <td>666,218</td> <td>666,218</td> </tr> <tr> <td>水道</td> <td>2,561,083</td> <td>2,338,243</td> <td>660,040</td> <td>5,559,366</td> </tr> <tr> <td>燃料費</td> <td>10,853</td> <td>0</td> <td>1,021,055</td> <td>1,031,908</td> </tr> <tr> <td>計</td> <td>16,095,448</td> <td>13,775,094</td> <td>3,108,805</td> <td>32,979,347</td> </tr> </tbody> </table>		南部	北部	豊田	合計	光熱水費	16,084,595	13,775,094	2,087,750	31,947,439	内訳	電気	13,523,512	11,436,851	761,492	25,721,855	ガス	0	0	666,218	666,218	水道	2,561,083	2,338,243	660,040	5,559,366	燃料費	10,853	0	1,021,055	1,031,908	計	16,095,448	13,775,094	3,108,805	32,979,347
国	0																																																
県	0																																																
市債	0																																																
他	6,000																																																
一財	48,213,957																																																
	南部	北部	豊田	合計																																													
光熱水費	16,084,595	13,775,094	2,087,750	31,947,439																																													
内訳	電気	13,523,512	11,436,851	761,492	25,721,855																																												
	ガス	0	0	666,218	666,218																																												
	水道	2,561,083	2,338,243	660,040	5,559,366																																												
燃料費	10,853	0	1,021,055	1,031,908																																													
計	16,095,448	13,775,094	3,108,805	32,979,347																																													

10款 教育費

項目	事業名	事業費 (単位 円)	主要事業の実績及び成果 (事業内容及び成果)																									
	学校給食センター 運営事業費	312,709,640	<p>◎ 所要栄養量基準に基づき、完全給食を実施し、児童生徒の体位向上に努めた。</p> <ul style="list-style-type: none"> <li>・学校数 15 校</li> <li>・小学校児童数 2,253 人</li> <li>・中学校生徒数 1,141 人</li> <li>・年間平均給食日数 189 日</li> <li>・年間給食数 700,816 食</li> <li>・給食費（1食当り） <ul style="list-style-type: none"> <li>小学校低学年 247 円</li> <li>小学校高学年 268 円</li> <li>中学校 309 円</li> </ul> </li> </ul> <p>・センター毎の賄材料費の内訳 (単位：円)</p> <table border="1" data-bbox="587 680 1501 835"> <thead> <tr> <th></th> <th>南 部</th> <th>北 部</th> <th>豊 田</th> <th>合 計</th> </tr> </thead> <tbody> <tr> <td>主 食</td> <td>21,106,052</td> <td>18,104,036</td> <td>2,075,335</td> <td>41,285,423</td> </tr> <tr> <td>牛 乳</td> <td>20,134,740</td> <td>17,050,416</td> <td>3,044,929</td> <td>40,230,085</td> </tr> <tr> <td>お か ず</td> <td>58,210,725</td> <td>44,772,098</td> <td>9,463,339</td> <td>112,446,162</td> </tr> <tr> <td>計</td> <td>99,451,517</td> <td>79,926,550</td> <td>14,583,603</td> <td>193,961,670</td> </tr> </tbody> </table> <p>◎ 安心・安全な学校給食の提供のため、食器の一部を更新した。</p> <ul style="list-style-type: none"> <li>・南部、豊田学校給食センター（カップ皿） 5,000 枚 4,104,000 円</li> </ul> <p>◎ 南部学校給食センターの調理業務等を民間委託した。 52,894,910 円</p> <p>◎ 衛生設備改善のため、南部及び北部学校給食センターの手洗い設備を改修した。 1,559,034 円</p> <p>◎ 異物混入防止のため、北部学校給食センターにエアカーテンを設置した。 1,177,200 円</p>		南 部	北 部	豊 田	合 計	主 食	21,106,052	18,104,036	2,075,335	41,285,423	牛 乳	20,134,740	17,050,416	3,044,929	40,230,085	お か ず	58,210,725	44,772,098	9,463,339	112,446,162	計	99,451,517	79,926,550	14,583,603	193,961,670
		南 部		北 部	豊 田	合 計																						
主 食		21,106,052		18,104,036	2,075,335	41,285,423																						
牛 乳		20,134,740		17,050,416	3,044,929	40,230,085																						
お か ず		58,210,725		44,772,098	9,463,339	112,446,162																						
計		99,451,517		79,926,550	14,583,603	193,961,670																						

11款 公債費

項目	事業名	事業費 (単位 円)	主要事業の実績及び成果 (事業内容及び成果)																																																																																															
(1) 公債費																																																																																																		
1 元 金	市債償還元金	2,276,160,786	◎ 長期債元金 2,276,160,786 円																																																																																															
		<table border="1"> <tr><td>国</td><td>0</td></tr> <tr><td>県</td><td>0</td></tr> <tr><td>市債</td><td>0</td></tr> <tr><td>他</td><td></td></tr> <tr><td>一財</td><td>2,276,160,786</td></tr> </table>	国	0	県	0	市債	0	他		一財	2,276,160,786																																																																																						
国	0																																																																																																	
県	0																																																																																																	
市債	0																																																																																																	
他																																																																																																		
一財	2,276,160,786																																																																																																	
(単位:円)																																																																																																		
<table border="1"> <thead> <tr> <th>区 分</th> <th>平成30年度末 現 在 高</th> <th>本年度借入額</th> <th>本年度償還額</th> <th>令和元年度末 現 在 高</th> </tr> </thead> <tbody> <tr> <td>普通債</td> <td>11,725,815,986</td> <td>1,686,500,000</td> <td>1,580,733,696</td> <td>11,831,582,290</td> </tr> <tr> <td>  総務</td> <td>3,626,984,000</td> <td>0</td> <td>171,569,000</td> <td>3,455,415,000</td> </tr> <tr> <td>  民生</td> <td>538,301,393</td> <td>306,900,000</td> <td>79,690,637</td> <td>765,510,756</td> </tr> <tr> <td>  衛生</td> <td>112,436,381</td> <td>0</td> <td>11,935,748</td> <td>100,500,633</td> </tr> <tr> <td>  農林水産</td> <td>12,435,810</td> <td>3,600,000</td> <td>7,234,516</td> <td>8,801,294</td> </tr> <tr> <td>  土木</td> <td>1,801,536,405</td> <td>107,800,000</td> <td>275,113,457</td> <td>1,634,222,948</td> </tr> <tr> <td>  消防</td> <td>33,448,000</td> <td>0</td> <td>13,654,000</td> <td>19,794,000</td> </tr> <tr> <td>  教育</td> <td>1,513,583,564</td> <td>651,100,000</td> <td>250,681,000</td> <td>1,914,002,564</td> </tr> <tr> <td>  旧合併特例</td> <td>3,733,870,000</td> <td>606,600,000</td> <td>718,260,000</td> <td>3,622,210,000</td> </tr> <tr> <td>  まちづくり</td> <td>10,550,000</td> <td>0</td> <td>5,520,000</td> <td>5,030,000</td> </tr> <tr> <td>  辺地対策</td> <td>342,670,433</td> <td>10,500,000</td> <td>47,075,338</td> <td>306,095,095</td> </tr> <tr> <td>災害復旧債</td> <td>66,813,618</td> <td>33,800,000</td> <td>20,619,652</td> <td>79,993,966</td> </tr> <tr> <td>  農林水産</td> <td>21,622,672</td> <td>25,000,000</td> <td>3,352,672</td> <td>43,270,000</td> </tr> <tr> <td>  土木</td> <td>45,190,946</td> <td>8,800,000</td> <td>17,266,980</td> <td>36,723,966</td> </tr> <tr> <td>その他</td> <td>8,643,882,620</td> <td>547,044,000</td> <td>674,807,438</td> <td>8,516,119,182</td> </tr> <tr> <td>  臨時財政対策債</td> <td>8,525,824,877</td> <td>547,044,000</td> <td>645,419,042</td> <td>8,427,449,835</td> </tr> <tr> <td>  減収・減税補填債</td> <td>118,057,743</td> <td>0</td> <td>29,388,396</td> <td>88,669,347</td> </tr> <tr> <td>計</td> <td>20,436,512,224</td> <td>2,267,344,000</td> <td>2,276,160,786</td> <td>20,427,695,438</td> </tr> </tbody> </table>				区 分	平成30年度末 現 在 高	本年度借入額	本年度償還額	令和元年度末 現 在 高	普通債	11,725,815,986	1,686,500,000	1,580,733,696	11,831,582,290	総務	3,626,984,000	0	171,569,000	3,455,415,000	民生	538,301,393	306,900,000	79,690,637	765,510,756	衛生	112,436,381	0	11,935,748	100,500,633	農林水産	12,435,810	3,600,000	7,234,516	8,801,294	土木	1,801,536,405	107,800,000	275,113,457	1,634,222,948	消防	33,448,000	0	13,654,000	19,794,000	教育	1,513,583,564	651,100,000	250,681,000	1,914,002,564	旧合併特例	3,733,870,000	606,600,000	718,260,000	3,622,210,000	まちづくり	10,550,000	0	5,520,000	5,030,000	辺地対策	342,670,433	10,500,000	47,075,338	306,095,095	災害復旧債	66,813,618	33,800,000	20,619,652	79,993,966	農林水産	21,622,672	25,000,000	3,352,672	43,270,000	土木	45,190,946	8,800,000	17,266,980	36,723,966	その他	8,643,882,620	547,044,000	674,807,438	8,516,119,182	臨時財政対策債	8,525,824,877	547,044,000	645,419,042	8,427,449,835	減収・減税補填債	118,057,743	0	29,388,396	88,669,347	計	20,436,512,224	2,267,344,000	2,276,160,786	20,427,695,438
区 分	平成30年度末 現 在 高	本年度借入額	本年度償還額	令和元年度末 現 在 高																																																																																														
普通債	11,725,815,986	1,686,500,000	1,580,733,696	11,831,582,290																																																																																														
総務	3,626,984,000	0	171,569,000	3,455,415,000																																																																																														
民生	538,301,393	306,900,000	79,690,637	765,510,756																																																																																														
衛生	112,436,381	0	11,935,748	100,500,633																																																																																														
農林水産	12,435,810	3,600,000	7,234,516	8,801,294																																																																																														
土木	1,801,536,405	107,800,000	275,113,457	1,634,222,948																																																																																														
消防	33,448,000	0	13,654,000	19,794,000																																																																																														
教育	1,513,583,564	651,100,000	250,681,000	1,914,002,564																																																																																														
旧合併特例	3,733,870,000	606,600,000	718,260,000	3,622,210,000																																																																																														
まちづくり	10,550,000	0	5,520,000	5,030,000																																																																																														
辺地対策	342,670,433	10,500,000	47,075,338	306,095,095																																																																																														
災害復旧債	66,813,618	33,800,000	20,619,652	79,993,966																																																																																														
農林水産	21,622,672	25,000,000	3,352,672	43,270,000																																																																																														
土木	45,190,946	8,800,000	17,266,980	36,723,966																																																																																														
その他	8,643,882,620	547,044,000	674,807,438	8,516,119,182																																																																																														
臨時財政対策債	8,525,824,877	547,044,000	645,419,042	8,427,449,835																																																																																														
減収・減税補填債	118,057,743	0	29,388,396	88,669,347																																																																																														
計	20,436,512,224	2,267,344,000	2,276,160,786	20,427,695,438																																																																																														
2 利 子	市債償還利子	95,870,551	◎ 長期債利子 95,870,551 円																																																																																															
		<table border="1"> <tr><td>国</td><td>0</td></tr> <tr><td>県</td><td>0</td></tr> <tr><td>市債</td><td>0</td></tr> <tr><td>他</td><td>0</td></tr> <tr><td>一財</td><td>95,870,551</td></tr> </table>	国	0	県	0	市債	0	他	0	一財	95,870,551																																																																																						
国	0																																																																																																	
県	0																																																																																																	
市債	0																																																																																																	
他	0																																																																																																	
一財	95,870,551																																																																																																	
	一時借入金等利子	22,000	◎ 基金繰替運用利子 22,000 円																																																																																															
		<table border="1"> <tr><td>国</td><td>0</td></tr> <tr><td>県</td><td>0</td></tr> <tr><td>市債</td><td>0</td></tr> <tr><td>他</td><td>0</td></tr> <tr><td>一財</td><td>22,000</td></tr> </table>	国	0	県	0	市債	0	他	0	一財	22,000																																																																																						
国	0																																																																																																	
県	0																																																																																																	
市債	0																																																																																																	
他	0																																																																																																	
一財	22,000																																																																																																	

13款 災害復旧費

項目	事業名	事業費 (単位 円)	主要事業の実績及び成果 (事業内容及び成果)																																																																								
(1) 農林水産 施設災害 復旧費																																																																											
1 農林水産 施設災害 復旧費	令和元年台風 第19号農地 農業用施設 災害復旧事業費	289,592,200	◎ 令和元年東日本台風により被害を受けた農地・農業用施設の復旧工事を行った。 <農地> <table border="1"> <thead> <tr> <th>地区名</th> <th>事業量</th> <th>工事費(円)</th> </tr> </thead> <tbody> <tr><td>赤岩</td><td>板柵工 L=6m</td><td>253,000</td></tr> <tr><td>大熊</td><td>板柵工 L=3m</td><td>125,400</td></tr> <tr><td>大熊</td><td>板柵工 3段 L=4.7m</td><td>198,000</td></tr> <tr><td>桜沢</td><td>板柵工 2段 L=5m</td><td>489,500</td></tr> <tr><td>桜沢</td><td>板柵工 2段 L=6m</td><td>539,000</td></tr> <tr><td>桜沢</td><td>排土止め板柵工 L=12m</td><td>352,000</td></tr> <tr><td>桜沢</td><td>丸太柵工 L=6m</td><td>260,700</td></tr> <tr><td>桜沢</td><td>板柵工 L=10m</td><td>288,200</td></tr> <tr><td>桜沢</td><td>板柵工 2段 L=8m</td><td>514,800</td></tr> <tr><td>桜沢</td><td>板柵工 L=3m</td><td>55,000</td></tr> <tr><td>桜沢</td><td>石積み積み替え A=60㎡</td><td>792,000</td></tr> <tr><td>間山</td><td>板柵工 2段 L=5m</td><td>246,400</td></tr> <tr><td>間山</td><td>板柵工 L=2.5m</td><td>162,800</td></tr> <tr><td>間山</td><td>板柵工 L=4m</td><td>198,000</td></tr> <tr><td>間山</td><td>板柵工 2段 L=5m</td><td>280,500</td></tr> <tr><td>間山</td><td>崩土除去及び法面整形 2箇所</td><td>649,000</td></tr> <tr><td>間山</td><td>農地土砂撤去 一式</td><td>346,500</td></tr> <tr><td>裕</td><td>農地土砂撤去 一式</td><td>539,000</td></tr> <tr><td>片塩</td><td>板柵工 2段 L=4m</td><td>165,000</td></tr> <tr><td>永江</td><td>農地法面復旧 一式</td><td>528,000</td></tr> <tr><td>大俣</td><td>板柵工 L=8m</td><td>385,000</td></tr> <tr><td>大俣</td><td>土羽復旧 L=10m</td><td>374,000</td></tr> <tr><td colspan="2">計</td><td>7,741,800</td></tr> </tbody> </table>	地区名	事業量	工事費(円)	赤岩	板柵工 L=6m	253,000	大熊	板柵工 L=3m	125,400	大熊	板柵工 3段 L=4.7m	198,000	桜沢	板柵工 2段 L=5m	489,500	桜沢	板柵工 2段 L=6m	539,000	桜沢	排土止め板柵工 L=12m	352,000	桜沢	丸太柵工 L=6m	260,700	桜沢	板柵工 L=10m	288,200	桜沢	板柵工 2段 L=8m	514,800	桜沢	板柵工 L=3m	55,000	桜沢	石積み積み替え A=60㎡	792,000	間山	板柵工 2段 L=5m	246,400	間山	板柵工 L=2.5m	162,800	間山	板柵工 L=4m	198,000	間山	板柵工 2段 L=5m	280,500	間山	崩土除去及び法面整形 2箇所	649,000	間山	農地土砂撤去 一式	346,500	裕	農地土砂撤去 一式	539,000	片塩	板柵工 2段 L=4m	165,000	永江	農地法面復旧 一式	528,000	大俣	板柵工 L=8m	385,000	大俣	土羽復旧 L=10m	374,000	計		7,741,800
		地区名		事業量	工事費(円)																																																																						
		赤岩		板柵工 L=6m	253,000																																																																						
		大熊		板柵工 L=3m	125,400																																																																						
		大熊		板柵工 3段 L=4.7m	198,000																																																																						
		桜沢		板柵工 2段 L=5m	489,500																																																																						
		桜沢		板柵工 2段 L=6m	539,000																																																																						
		桜沢		排土止め板柵工 L=12m	352,000																																																																						
		桜沢		丸太柵工 L=6m	260,700																																																																						
		桜沢		板柵工 L=10m	288,200																																																																						
		桜沢		板柵工 2段 L=8m	514,800																																																																						
		桜沢		板柵工 L=3m	55,000																																																																						
		桜沢		石積み積み替え A=60㎡	792,000																																																																						
		間山		板柵工 2段 L=5m	246,400																																																																						
		間山		板柵工 L=2.5m	162,800																																																																						
		間山		板柵工 L=4m	198,000																																																																						
		間山		板柵工 2段 L=5m	280,500																																																																						
		間山		崩土除去及び法面整形 2箇所	649,000																																																																						
		間山		農地土砂撤去 一式	346,500																																																																						
		裕		農地土砂撤去 一式	539,000																																																																						
		片塩		板柵工 2段 L=4m	165,000																																																																						
		永江		農地法面復旧 一式	528,000																																																																						
		大俣		板柵工 L=8m	385,000																																																																						
		大俣		土羽復旧 L=10m	374,000																																																																						
		計		7,741,800																																																																							
国	0																																																																										
県	9,733,000																																																																										
市債	25,000,000																																																																										
他	14,427,324																																																																										
一財	240,431,876																																																																										
			<農業用施設> <table border="1"> <thead> <tr> <th>地区名</th> <th>事業量</th> <th>工事費(円)</th> </tr> </thead> <tbody> <tr><td>間山</td><td>水路土砂撤去 2箇所</td><td>435,600</td></tr> <tr><td>間山</td><td>倒木処理及び土砂撤去 一式</td><td>271,700</td></tr> <tr><td>間山</td><td>水路護岸復旧 L=1.4m</td><td>330,000</td></tr> <tr><td>間山</td><td>板柵工 3段 L=14.8m</td><td>513,700</td></tr> <tr><td>間山</td><td>板柵工 3段 L=10m</td><td>990,000</td></tr> <tr><td>間山</td><td>ふとん竈工 2段 L=2.5m</td><td>968,000</td></tr> <tr><td>間山</td><td>分水樹等土砂撤去 一式</td><td>924,000</td></tr> <tr><td>間山</td><td>水路土砂撤去 一式</td><td>561,000</td></tr> <tr><td>間山</td><td>水路護岸復旧 3箇所</td><td>649,000</td></tr> <tr><td>大熊</td><td>水路土砂撤去 一式</td><td>46,200</td></tr> <tr><td>北大熊</td><td>水路土砂撤去 5箇所</td><td>990,000</td></tr> <tr><td>桜沢</td><td>農道路面復旧 一式</td><td>211,200</td></tr> <tr><td>桜沢</td><td>水路土砂撤去 一式</td><td>445,500</td></tr> <tr><td>七瀬</td><td>水路護岸復旧 L=5m</td><td>433,400</td></tr> <tr><td>栗林</td><td>農道土砂撤去 一式</td><td>1,628,000</td></tr> <tr><td>栗林</td><td>農道土砂撤去 一式</td><td>1,573,000</td></tr> <tr><td>牛出</td><td>農道土砂撤去 一式</td><td>1,606,000</td></tr> <tr><td>大俣</td><td>水路復旧 L=30m</td><td>561,000</td></tr> <tr><td>大俣</td><td>揚水機場復旧 一式</td><td>737,000</td></tr> <tr><td>大俣</td><td>水路復旧 L=109m</td><td>1,980,000</td></tr> <tr><td>壁田</td><td>水路土砂撤去 一式</td><td>924,000</td></tr> <tr><td>古牧</td><td>板柵工 2段及び法面整形 L=6m</td><td>488,400</td></tr> <tr><td>竹原</td><td>重力式擁壁 L=4m、H=0.85m</td><td>440,000</td></tr> </tbody> </table>	地区名	事業量	工事費(円)	間山	水路土砂撤去 2箇所	435,600	間山	倒木処理及び土砂撤去 一式	271,700	間山	水路護岸復旧 L=1.4m	330,000	間山	板柵工 3段 L=14.8m	513,700	間山	板柵工 3段 L=10m	990,000	間山	ふとん竈工 2段 L=2.5m	968,000	間山	分水樹等土砂撤去 一式	924,000	間山	水路土砂撤去 一式	561,000	間山	水路護岸復旧 3箇所	649,000	大熊	水路土砂撤去 一式	46,200	北大熊	水路土砂撤去 5箇所	990,000	桜沢	農道路面復旧 一式	211,200	桜沢	水路土砂撤去 一式	445,500	七瀬	水路護岸復旧 L=5m	433,400	栗林	農道土砂撤去 一式	1,628,000	栗林	農道土砂撤去 一式	1,573,000	牛出	農道土砂撤去 一式	1,606,000	大俣	水路復旧 L=30m	561,000	大俣	揚水機場復旧 一式	737,000	大俣	水路復旧 L=109m	1,980,000	壁田	水路土砂撤去 一式	924,000	古牧	板柵工 2段及び法面整形 L=6m	488,400	竹原	重力式擁壁 L=4m、H=0.85m	440,000
地区名	事業量	工事費(円)																																																																									
間山	水路土砂撤去 2箇所	435,600																																																																									
間山	倒木処理及び土砂撤去 一式	271,700																																																																									
間山	水路護岸復旧 L=1.4m	330,000																																																																									
間山	板柵工 3段 L=14.8m	513,700																																																																									
間山	板柵工 3段 L=10m	990,000																																																																									
間山	ふとん竈工 2段 L=2.5m	968,000																																																																									
間山	分水樹等土砂撤去 一式	924,000																																																																									
間山	水路土砂撤去 一式	561,000																																																																									
間山	水路護岸復旧 3箇所	649,000																																																																									
大熊	水路土砂撤去 一式	46,200																																																																									
北大熊	水路土砂撤去 5箇所	990,000																																																																									
桜沢	農道路面復旧 一式	211,200																																																																									
桜沢	水路土砂撤去 一式	445,500																																																																									
七瀬	水路護岸復旧 L=5m	433,400																																																																									
栗林	農道土砂撤去 一式	1,628,000																																																																									
栗林	農道土砂撤去 一式	1,573,000																																																																									
牛出	農道土砂撤去 一式	1,606,000																																																																									
大俣	水路復旧 L=30m	561,000																																																																									
大俣	揚水機場復旧 一式	737,000																																																																									
大俣	水路復旧 L=109m	1,980,000																																																																									
壁田	水路土砂撤去 一式	924,000																																																																									
古牧	板柵工 2段及び法面整形 L=6m	488,400																																																																									
竹原	重力式擁壁 L=4m、H=0.85m	440,000																																																																									

13款 災害復旧費

項目	事業名	事業費 (単位 円)	主要事業の実績及び成果 (事業内容及び成果)																																																																													
			<table border="1"> <tr><td>金井</td><td>水路土砂撤去 一式</td><td>165,000</td></tr> <tr><td>赤岩</td><td>農道路面復旧 一式</td><td>781,000</td></tr> <tr><td>柳沢</td><td>農道土砂撤去 一式</td><td>1,166,000</td></tr> <tr><td>柳沢</td><td>農道土砂撤去 一式</td><td>409,200</td></tr> <tr><td>上今井</td><td>農道土砂撤去 一式</td><td>1,485,000</td></tr> <tr><td>上今井</td><td>農道土砂撤去 一式</td><td>1,243,000</td></tr> <tr><td>上今井</td><td>農道土砂撤去 一式</td><td>803,000</td></tr> <tr><td>上今井</td><td>農道土砂撤去 一式</td><td>1,144,000</td></tr> <tr><td>上今井</td><td>水路土砂撤去 一式</td><td>3,135,000</td></tr> <tr><td>上今井</td><td>農道土砂撤去 一式</td><td>1,155,000</td></tr> <tr><td>上今井</td><td>農道土砂撤去 一式</td><td>1,243,000</td></tr> <tr><td>上今井</td><td>農道土砂撤去 一式</td><td>1,518,000</td></tr> <tr><td>上今井</td><td>排水路土砂撤去 一式</td><td>1,540,000</td></tr> <tr><td>上今井</td><td>農道土砂撤去 一式</td><td>1,342,000</td></tr> <tr><td>上今井</td><td>農道土砂撤去 一式</td><td>2,178,000</td></tr> <tr><td>上今井</td><td>農道土砂撤去 一式</td><td>1,573,000</td></tr> <tr><td>上今井</td><td>農道土砂撤去 一式</td><td>2,057,000</td></tr> <tr><td>涌井</td><td>水路法面復旧 一式</td><td>550,000</td></tr> <tr><td colspan="2">計</td><td>41,193,900</td></tr> </table> <p>◎ 令和元年台風第19号農地農業施設災害復旧事業費 (繰越明許) 前払金 216,000,000円</p> <p>◎ 令和元年東日本台風により被害を受けた農地・農業用施設を復旧するため、被災箇所の調査及び測量設計を行った。</p> <table border="1"> <tr><th>事業名</th><th>事業費(円)</th></tr> <tr><td>農地農業用施設復旧工事(補助災)実施設計書作成業務委託</td><td>22,374,000</td></tr> <tr><td>農地農業用施設復旧工事(単独災)実施設計書作成業務委託</td><td>759,000</td></tr> <tr><td>計</td><td>23,133,000</td></tr> </table> <p>◎ 土地改良区が実施する災害復旧事業の一部を補助した。</p> <table border="1"> <tr><th>土地改良区</th><th>事業内容</th><th>負担金額(円)</th></tr> <tr><td>中野市八ヶ郷</td><td>八ヶ郷取水口土砂撤去工事</td><td>478,500</td></tr> <tr><td>土地改良区</td><td>農業用排水路復旧工事</td><td>1,045,000</td></tr> <tr><td colspan="2">計</td><td>1,523,500</td></tr> </table>	金井	水路土砂撤去 一式	165,000	赤岩	農道路面復旧 一式	781,000	柳沢	農道土砂撤去 一式	1,166,000	柳沢	農道土砂撤去 一式	409,200	上今井	農道土砂撤去 一式	1,485,000	上今井	農道土砂撤去 一式	1,243,000	上今井	農道土砂撤去 一式	803,000	上今井	農道土砂撤去 一式	1,144,000	上今井	水路土砂撤去 一式	3,135,000	上今井	農道土砂撤去 一式	1,155,000	上今井	農道土砂撤去 一式	1,243,000	上今井	農道土砂撤去 一式	1,518,000	上今井	排水路土砂撤去 一式	1,540,000	上今井	農道土砂撤去 一式	1,342,000	上今井	農道土砂撤去 一式	2,178,000	上今井	農道土砂撤去 一式	1,573,000	上今井	農道土砂撤去 一式	2,057,000	涌井	水路法面復旧 一式	550,000	計		41,193,900	事業名	事業費(円)	農地農業用施設復旧工事(補助災)実施設計書作成業務委託	22,374,000	農地農業用施設復旧工事(単独災)実施設計書作成業務委託	759,000	計	23,133,000	土地改良区	事業内容	負担金額(円)	中野市八ヶ郷	八ヶ郷取水口土砂撤去工事	478,500	土地改良区	農業用排水路復旧工事	1,045,000	計		1,523,500
金井	水路土砂撤去 一式	165,000																																																																														
赤岩	農道路面復旧 一式	781,000																																																																														
柳沢	農道土砂撤去 一式	1,166,000																																																																														
柳沢	農道土砂撤去 一式	409,200																																																																														
上今井	農道土砂撤去 一式	1,485,000																																																																														
上今井	農道土砂撤去 一式	1,243,000																																																																														
上今井	農道土砂撤去 一式	803,000																																																																														
上今井	農道土砂撤去 一式	1,144,000																																																																														
上今井	水路土砂撤去 一式	3,135,000																																																																														
上今井	農道土砂撤去 一式	1,155,000																																																																														
上今井	農道土砂撤去 一式	1,243,000																																																																														
上今井	農道土砂撤去 一式	1,518,000																																																																														
上今井	排水路土砂撤去 一式	1,540,000																																																																														
上今井	農道土砂撤去 一式	1,342,000																																																																														
上今井	農道土砂撤去 一式	2,178,000																																																																														
上今井	農道土砂撤去 一式	1,573,000																																																																														
上今井	農道土砂撤去 一式	2,057,000																																																																														
涌井	水路法面復旧 一式	550,000																																																																														
計		41,193,900																																																																														
事業名	事業費(円)																																																																															
農地農業用施設復旧工事(補助災)実施設計書作成業務委託	22,374,000																																																																															
農地農業用施設復旧工事(単独災)実施設計書作成業務委託	759,000																																																																															
計	23,133,000																																																																															
土地改良区	事業内容	負担金額(円)																																																																														
中野市八ヶ郷	八ヶ郷取水口土砂撤去工事	478,500																																																																														
土地改良区	農業用排水路復旧工事	1,045,000																																																																														
計		1,523,500																																																																														
	令和元年台風第19号林業施設災害復旧事業費	2,421,100	◎ 令和元年東日本台風により、被害を受けた林業関連施設の復旧を行った。																																																																													
		<table border="1"> <tr><td>国</td><td>0</td></tr> <tr><td>県</td><td>0</td></tr> <tr><td>市債</td><td>0</td></tr> <tr><td>他</td><td>0</td></tr> <tr><td>一財</td><td>2,421,100</td></tr> </table>	国	0	県	0	市債	0	他	0	一財	2,421,100	<table border="1"> <tr><th>実施区域等</th><th>事業量</th><th>工事費(円)</th></tr> <tr><td>高社南線(深沢)</td><td>水路復旧工 一式</td><td>179,300</td></tr> <tr><td>桜沢間山線(間山)</td><td>路面洗掘復旧工 L=40m</td><td>803,000</td></tr> <tr><td>桜沢間山線(桜沢)</td><td>法面復旧工 L=20m</td><td>700,700</td></tr> <tr><td>桜沢間山線(桜沢)</td><td>路面洗掘復旧工 L=40m</td><td>488,400</td></tr> <tr><td>作業道(赤岩)</td><td>路面洗掘復旧工 L=40m</td><td>123,200</td></tr> <tr><td>作業道(深沢)</td><td>倒木除去 一式</td><td>126,500</td></tr> <tr><td colspan="2">計</td><td>2,421,100</td></tr> </table>	実施区域等	事業量	工事費(円)	高社南線(深沢)	水路復旧工 一式	179,300	桜沢間山線(間山)	路面洗掘復旧工 L=40m	803,000	桜沢間山線(桜沢)	法面復旧工 L=20m	700,700	桜沢間山線(桜沢)	路面洗掘復旧工 L=40m	488,400	作業道(赤岩)	路面洗掘復旧工 L=40m	123,200	作業道(深沢)	倒木除去 一式	126,500	計		2,421,100																																											
国	0																																																																															
県	0																																																																															
市債	0																																																																															
他	0																																																																															
一財	2,421,100																																																																															
実施区域等	事業量	工事費(円)																																																																														
高社南線(深沢)	水路復旧工 一式	179,300																																																																														
桜沢間山線(間山)	路面洗掘復旧工 L=40m	803,000																																																																														
桜沢間山線(桜沢)	法面復旧工 L=20m	700,700																																																																														
桜沢間山線(桜沢)	路面洗掘復旧工 L=40m	488,400																																																																														
作業道(赤岩)	路面洗掘復旧工 L=40m	123,200																																																																														
作業道(深沢)	倒木除去 一式	126,500																																																																														
計		2,421,100																																																																														



国民健康保険事業特別会計  
1款 総務費

項目	事業名	事業費 (単位円)	主要事業の実績及び成果 (事業内容及び成果)	
(1) 総務管理費				
1 一般管理費	一般管理事務費	11,556,143	◎ 被保険者証を、1人1枚のカード型で交付し、被保険者の利便性向上を図った。	
		国		0
		県		0
		市債		0
		他		0
		一財		11,556,143

2款 保険給付費

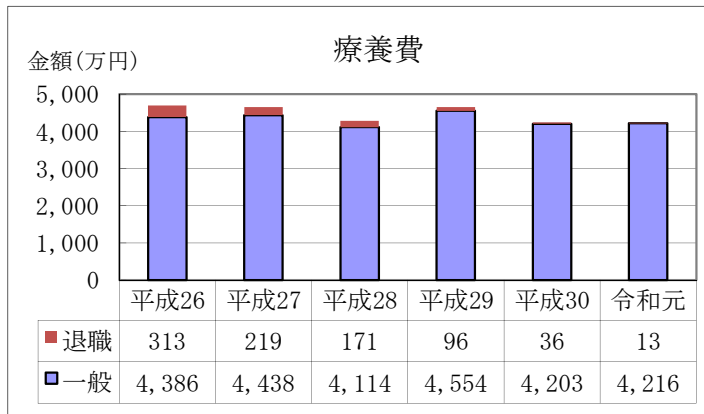
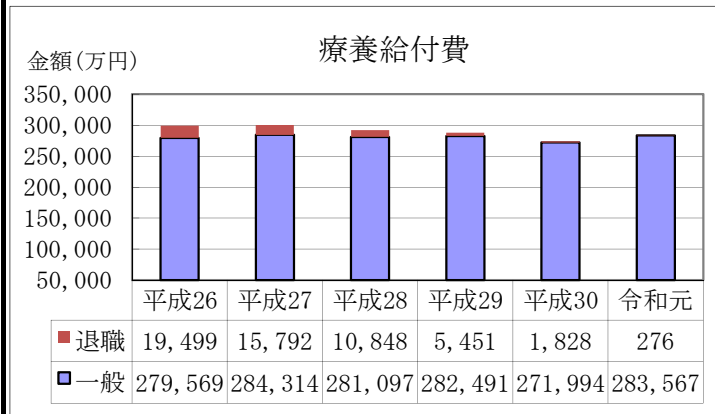
項目	事業名	事業費 (単位円)	主要事業の実績及び成果 (事業内容及び成果)	
(1) 療養諸費				
1 一般被保険者療養給付費	一般被保険者療養給付費	2,835,673,913	◎ 年間平均一般被保険者数 11,130人 ◎ 給付件数 185,560件	
		国		0
		県		2,835,673,913
		市債		0
		他		0
		一財		0
2 退職被保険者等療養給付費	退職被保険者等療養給付費	2,762,759	◎ 年間平均退職被保険者等数 12人 ◎ 給付件数 271件	
		国		0
		県		2,762,759
		市債		0
		他		0
		一財		0
3 一般被保険者療養費	一般被保険者療養費	42,160,011	◎ 支給件数 6,585件	
		国		0
		県		42,033,955
		市債		0
		他		0
		一財		126,056
4 退職被保険者等療養費	退職被保険者等療養費	128,055	◎ 支給件数 17件	
		国		0
		県		128,055
		市債		0
		他		0
		一財		0



2款 保険給付費

項目	事業名	事業費 (単位 円)	主要事業の実績及び成果 (事業内容及び成果)
5 審査支払手数料	審査支払手数料	9,687,532	◎ 審査支払手数料 9,625,150 円
		国 0	◎ レセプト電算処理システム手数料 62,382 円
		県 9,625,150	
		市債 0	
		他 0	
		一財 62,382	

・療養諸費支給状況



(2) 高額療養費																								
1 一般被保険者高額療養費	一般被保険者高額療養費	388,531,545	◎ 支給件数 6,196 件																					
		国 0																						
		県 388,531,545																						
		市債 0																						
		他 0																						
		一財 0																						
2 退職被保険者等高額療養費	退職被保険者等高額療養費	410,067	◎ 支給件数 2 件																					
		国 0	金額(万円) ・高額療養費支払状況																					
		県 410,067																						
		市債 0																						
		他 0																						
一財 0																								
		<table border="1"> <thead> <tr> <th></th> <th>平成26</th> <th>平成27</th> <th>平成28</th> <th>平成29</th> <th>平成30</th> <th>令和元</th> </tr> </thead> <tbody> <tr> <td>■退職</td> <td>2,417</td> <td>2,355</td> <td>1,713</td> <td>755</td> <td>319</td> <td>41</td> </tr> <tr> <td>■一般</td> <td>34,145</td> <td>35,723</td> <td>36,743</td> <td>37,654</td> <td>35,332</td> <td>38,853</td> </tr> </tbody> </table>			平成26	平成27	平成28	平成29	平成30	令和元	■退職	2,417	2,355	1,713	755	319	41	■一般	34,145	35,723	36,743	37,654	35,332	38,853
	平成26	平成27	平成28	平成29	平成30	令和元																		
■退職	2,417	2,355	1,713	755	319	41																		
■一般	34,145	35,723	36,743	37,654	35,332	38,853																		
3 一般被保険者高額介護合算療養費	一般被保険者高額介護合算療養費	79,076	◎ 支給件数 9 件																					
		国 0																						
		県 79,076																						
		市債 0																						
		他 0																						
		一財 0																						

2款 保 險 給 付 費

項 目	事 業 名	事 業 費 (単位 円)	主 要 事 業 の 実 績 及 び 成 果 (事 業 内 容 及 び 成 果)
(4) 出 産 育 児 諸 費			
1 出 産 育 児 一 時 金	出 産 育 児 一 時 金	11,756,210	◎ 支給件数 42 万円 28 件 (内 1 件 3,790 円 未 申 請)
		国 0	
		県 0	
		市債 0	
		他 0	
一財 11,756,210			
2 出 産 育 児 一 時 金 事 務 費	出 産 育 児 一 時 金 事 務 費	5,880	◎ 支給件数 210 円 28 件
		国 0	
		県 0	
		市債 0	
		他 0	
一財 5,880			
(5) 葬 祭 諸 費			
1 葬 祭 費	葬 祭 費	2,750,000	◎ 支給件数 55 件
		国 0	
		県 0	
		市債 0	
		他 0	
一財 2,750,000			
(6) 結 核 精 神 諸 費			
1 結 核 精 神 給 付 金	結 核 精 神 給 付 金	1,825	◎ 支給件数 2 件
		国 0	
		県 0	
		市債 0	
		他 0	
一財 1,825			

3款 国民健康保険事業納付金

項目	事業名	事業費 (単位 円)	主要事業の実績及び成果 (事業内容及び成果)
(1) 医療給付費分			
1 一般被保険者医療給付費分	一般被保険者等医療給付費分	997,613,428	◎ 県への納付金
		国 0	
		県 0	
		市債 0	
		他 0	
		一財 997,613,428	
2 退職被保険者等医療給付費分	退職被保険者等医療給付費分	2,872,022	◎ 県への納付金
		国 0	
		県 0	
		市債 0	
		他 0	
		一財 2,872,022	
(2) 後期高齢者支援金分			
1 一般被保険者後期高齢者支援金等分	一般被保険者等後期高齢者支援金等分	345,388,458	◎ 県への納付金
		国 0	
		県 0	
		市債 0	
		他 0	
		一財 345,388,458	
2 退職被保険者等後期高齢者支援金等分	退職被保険者等後期高齢者支援金等分	142,434	◎ 県への納付金
		国 0	
		県 0	
		市債 0	
		他 0	
		一財 142,434	
(3) 介護納付金分			
1 介護納付金分	介護納付金分	133,650,085	◎ 県への納付金
		国 0	
		県 0	
		市債 0	
		他 0	
		一財 133,650,085	

5款 保健事業費

項目	事業名	事業費 (単位 円)	主要事業の実績及び成果 (事業内容及び成果)																					
(1) 特定健康診査等事業費																								
1 特定健康診査等事業費	特定健康診査事業費	43,122,436 <table border="1"> <tr><td>国</td><td>0</td></tr> <tr><td>県</td><td>0</td></tr> <tr><td>市債</td><td>0</td></tr> <tr><td>他</td><td>0</td></tr> <tr><td>一財</td><td>43,122,436</td></tr> </table>	国	0	県	0	市債	0	他	0	一財	43,122,436	◎ 40～74歳の被保険者を対象として、計画的に特定健康診査を実施した。 <ul style="list-style-type: none"> <li>対象者数 8,583 人</li> <li>受診者数 3,985 人</li> </ul>											
	国	0																						
県	0																							
市債	0																							
他	0																							
一財	43,122,436																							
特定健康診保健指導事業費	543,211 <table border="1"> <tr><td>国</td><td>0</td></tr> <tr><td>県</td><td>0</td></tr> <tr><td>市債</td><td>0</td></tr> <tr><td>他</td><td>0</td></tr> <tr><td>一財</td><td>543,211</td></tr> </table>	国	0	県	0	市債	0	他	0	一財	543,211	◎ 特定健康診査の結果により、必要がある者に対し、動機付け支援・積極的支援を実施した。 <ul style="list-style-type: none"> <li>動機付け支援対象者 256 人</li> <li>動機付け支援実施者 133 人</li> <li>積極的支援対象者 165 人</li> <li>積極的支援実施者 90 人</li> </ul>												
国	0																							
県	0																							
市債	0																							
他	0																							
一財	543,211																							
(2) 保健事業費																								
1 保健衛生普及費	保健事業費	2,409,871 <table border="1"> <tr><td>国</td><td>0</td></tr> <tr><td>県</td><td>0</td></tr> <tr><td>市債</td><td>0</td></tr> <tr><td>他</td><td>0</td></tr> <tr><td>一財</td><td>2,409,871</td></tr> </table>	国	0	県	0	市債	0	他	0	一財	2,409,871	◎ 健康増進と健康管理に関する意識の高揚を図るため、広報活動事業を実施した。 ◎ 被保険者証の更新時にパンフレットを配布し、国保制度の啓発に努めた。 ◎ 4月～9月診療分の受診世帯に対して医療費の通知をし、健康管理意識の高揚を図った。 <ul style="list-style-type: none"> <li>実施世帯 延べ 19,514 世帯</li> </ul> ◎ 4月、10月調剤分の対象者に対し、ジェネリック医薬品との差額通知をし、後発医薬品の使用促進に努めた。 <ul style="list-style-type: none"> <li>対象者 延べ 460 人</li> </ul>											
	国	0																						
県	0																							
市債	0																							
他	0																							
一財	2,409,871																							
人間ドック普及事業費	14,947,352 <table border="1"> <tr><td>国</td><td>0</td></tr> <tr><td>県</td><td>0</td></tr> <tr><td>市債</td><td>0</td></tr> <tr><td>他</td><td>0</td></tr> <tr><td>一財</td><td>14,947,352</td></tr> </table>	国	0	県	0	市債	0	他	0	一財	14,947,352	◎ 35歳以上の被保険者の人間ドック利用促進を図るため、個人負担の一部を助成した。 <ul style="list-style-type: none"> <li>人間ドック利用状況 <table border="1"> <thead> <tr> <th>区分</th> <th>利用者(人)</th> </tr> </thead> <tbody> <tr><td>日帰り</td><td>871</td></tr> <tr><td>1泊2日</td><td>129</td></tr> <tr><td>脳検査</td><td>21</td></tr> <tr><td>肺検査</td><td>206</td></tr> <tr><td>計</td><td>延べ 1,227</td></tr> </tbody> </table> </li> </ul> ◎ 40歳以上の被保険者のがんどック利用促進を図るため、個人負担の一部を助成した。 <ul style="list-style-type: none"> <li>がんどック利用状況 10 人</li> </ul>	区分	利用者(人)	日帰り	871	1泊2日	129	脳検査	21	肺検査	206	計	延べ 1,227
国	0																							
県	0																							
市債	0																							
他	0																							
一財	14,947,352																							
区分	利用者(人)																							
日帰り	871																							
1泊2日	129																							
脳検査	21																							
肺検査	206																							
計	延べ 1,227																							

6款 基金積立金

項目	事業名	事業費 (単位 円)	主要事業の実績及び成果 (事業内容及び成果)								
(1) 基金積立金											
1 財政調整 基金積立金	基金積立金	52,913,000	◎ 基金積立金現在高 (単位 円) <table border="1" data-bbox="833 465 1458 560"> <thead> <tr> <th>平成30年度末 現在高</th> <th>本年度 積立額</th> <th>本年度 取崩額</th> <th>令和元年度末 現在高</th> </tr> </thead> <tbody> <tr> <td>147,386</td> <td>52,913,000</td> <td>0</td> <td>53,060,386</td> </tr> </tbody> </table>	平成30年度末 現在高	本年度 積立額	本年度 取崩額	令和元年度末 現在高	147,386	52,913,000	0	53,060,386
		平成30年度末 現在高		本年度 積立額	本年度 取崩額	令和元年度末 現在高					
		147,386		52,913,000	0	53,060,386					
		国		0							
		県		0							
市債	0										
他	0										
一財	52,913,000										

後期高齢者医療事業特別会計  
1款 総務費

項目	事業名	事業費 (単位円)	主要事業の実績及び成果 (事業内容及び成果)																																		
(2) 徴収費																																					
1 徴収費	徴収事務費	4,097,721	◎ 徴収事務費																																		
		国	0																																		
		県	0																																		
		市債	0																																		
		他	4,097,721																																		
		一財	0																																		
		・ 賦課及び収納状況																																			
		<table border="1"> <thead> <tr> <th>区分</th> <th>対象者(人)</th> <th>調定額(円)</th> <th>収入済額(円)</th> <th>還付未済額(円)</th> <th>収納率(%)</th> </tr> </thead> <tbody> <tr> <td>特別徴収</td> <td>6,479</td> <td>258,566,100</td> <td>258,692,300</td> <td>126,200</td> <td>100.0%</td> </tr> <tr> <td></td> <td>現年度分</td> <td>1,131</td> <td>134,800,400</td> <td>133,909,000</td> <td>0</td> <td>99.3%</td> </tr> <tr> <td>普通徴収</td> <td>滞納繰越分</td> <td>53</td> <td>2,239,900</td> <td>451,800</td> <td>0</td> <td>20.2%</td> </tr> <tr> <td>合計</td> <td>7,663</td> <td>395,606,400</td> <td>393,053,100</td> <td>126,200</td> <td>99.4%</td> </tr> </tbody> </table>				区分	対象者(人)	調定額(円)	収入済額(円)	還付未済額(円)	収納率(%)	特別徴収	6,479	258,566,100	258,692,300	126,200	100.0%		現年度分	1,131	134,800,400	133,909,000	0	99.3%	普通徴収	滞納繰越分	53	2,239,900	451,800	0	20.2%	合計	7,663	395,606,400	393,053,100	126,200	99.4%
	区分	対象者(人)	調定額(円)	収入済額(円)	還付未済額(円)	収納率(%)																															
	特別徴収	6,479	258,566,100	258,692,300	126,200	100.0%																															
	現年度分	1,131	134,800,400	133,909,000	0	99.3%																															
普通徴収	滞納繰越分	53	2,239,900	451,800	0	20.2%																															
合計	7,663	395,606,400	393,053,100	126,200	99.4%																																
	(参考：令和元年度末被保険者数 7,138人)																																				

2款 後期高齢者医療広域連合納付金

項目	事業名	事業費 (単位円)	主要事業の実績及び成果 (事業内容及び成果)
(1) 後期高齢者医療広域連合納付金			
1 後期高齢者医療広域連合納付金	後期高齢者医療広域連合納付金	516,512,418	◎ 広域連合納付金（保険料分） 398,271,900円
		国	0 ◎ 広域連合納付金（保険基盤安定分） 104,709,293円
		県	0
		市債	0 ◎ 広域連合納付金（事務費負担分） 13,531,225円
		他	118,256,218
		一財	398,256,200

介護保険事業特別会計  
1款 総務費

項目	事業名	事業費 (単位 円)	主要事業の実績及び成果 (事業内容及び成果)																																																																						
(1) 総務管理費																																																																									
1 一般管理費	一般管理事務費	10,231,412	◎ 介護保険事業の一般管理事務費 ・ 高齢者等実態調査委託業務 2,662,000 円 ・ 北信州心臓病地域連携包括ケア推進協議会運営事業 負担金 457,100 円																																																																						
		国 0																																																																							
		県 0																																																																							
		市債 0																																																																							
		他 10,231,412																																																																							
一財 0																																																																									
(2) 徴収費																																																																									
1 賦課徴収費	賦課徴収事務費	7,372,341	◎ 賦課徴収事務																																																																						
		国 0																																																																							
		県 0																																																																							
		市債 0																																																																							
		他 7,372,341																																																																							
一財 0																																																																									
		<p>・ 賦課及び収納状況 (注)対象者は年間実人員</p> <table border="1"> <thead> <tr> <th>区分</th> <th>対象者(人)</th> <th>調定額(円)</th> <th>収入済額(円)</th> <th>還付未済額(円)</th> <th>※収納率(%)</th> </tr> </thead> <tbody> <tr> <td rowspan="2">特別徴収</td> <td>13,526</td> <td>893,461,770</td> <td>893,686,570</td> <td>224,800</td> <td>100.0</td> </tr> <tr> <td>1,450</td> <td>54,810,300</td> <td>50,434,707</td> <td>0</td> <td>92.0</td> </tr> <tr> <td>現年度分 計</td> <td>14,976</td> <td>948,272,070</td> <td>944,121,277</td> <td>224,800</td> <td>99.5</td> </tr> <tr> <td>滞納繰越分 普通徴収</td> <td>272</td> <td>9,834,480</td> <td>1,871,400</td> <td>0</td> <td>19.0</td> </tr> <tr> <td>合計</td> <td>15,248</td> <td>958,106,550</td> <td>945,992,677</td> <td>224,800</td> <td>98.7</td> </tr> </tbody> </table> <p>(参考：令和元年度末第1号被保険者数 13,805人) ※収納率 = (収入済額 - 還付未済額) / 調定額</p>		区分	対象者(人)	調定額(円)	収入済額(円)	還付未済額(円)	※収納率(%)	特別徴収	13,526	893,461,770	893,686,570	224,800	100.0	1,450	54,810,300	50,434,707	0	92.0	現年度分 計	14,976	948,272,070	944,121,277	224,800	99.5	滞納繰越分 普通徴収	272	9,834,480	1,871,400	0	19.0	合計	15,248	958,106,550	945,992,677	224,800	98.7																																			
区分	対象者(人)	調定額(円)	収入済額(円)	還付未済額(円)	※収納率(%)																																																																				
特別徴収	13,526	893,461,770	893,686,570	224,800	100.0																																																																				
	1,450	54,810,300	50,434,707	0	92.0																																																																				
現年度分 計	14,976	948,272,070	944,121,277	224,800	99.5																																																																				
滞納繰越分 普通徴収	272	9,834,480	1,871,400	0	19.0																																																																				
合計	15,248	958,106,550	945,992,677	224,800	98.7																																																																				
(3) 介護認定審査会費																																																																									
1 介護認定調査費	認定調査事業費	19,986,905	◎ 認定調査事務																																																																						
		国 0																																																																							
		県 0																																																																							
		市債 0																																																																							
		他 19,986,905																																																																							
一財 0																																																																									
		<p>・ 認定調査件数 (人)</p> <table border="1"> <thead> <tr> <th>調査月</th> <th>4月</th> <th>5月</th> <th>6月</th> <th>7月</th> <th>8月</th> <th>9月</th> <th>10月</th> <th>11月</th> <th>12月</th> <th>1月</th> <th>2月</th> <th>3月</th> <th>合計</th> </tr> </thead> <tbody> <tr> <td>新規</td> <td>44</td> <td>30</td> <td>38</td> <td>46</td> <td>33</td> <td>39</td> <td>43</td> <td>38</td> <td>39</td> <td>47</td> <td>41</td> <td>54</td> <td>492</td> </tr> <tr> <td>更新</td> <td>94</td> <td>100</td> <td>90</td> <td>121</td> <td>88</td> <td>79</td> <td>98</td> <td>120</td> <td>112</td> <td>89</td> <td>100</td> <td>95</td> <td>1,186</td> </tr> <tr> <td>区分変更</td> <td>26</td> <td>30</td> <td>34</td> <td>26</td> <td>19</td> <td>32</td> <td>28</td> <td>21</td> <td>28</td> <td>28</td> <td>22</td> <td>29</td> <td>323</td> </tr> <tr> <td>合計</td> <td>164</td> <td>160</td> <td>162</td> <td>193</td> <td>140</td> <td>150</td> <td>169</td> <td>179</td> <td>179</td> <td>164</td> <td>163</td> <td>178</td> <td>2,001</td> </tr> </tbody> </table>		調査月	4月	5月	6月	7月	8月	9月	10月	11月	12月	1月	2月	3月	合計	新規	44	30	38	46	33	39	43	38	39	47	41	54	492	更新	94	100	90	121	88	79	98	120	112	89	100	95	1,186	区分変更	26	30	34	26	19	32	28	21	28	28	22	29	323	合計	164	160	162	193	140	150	169	179	179	164	163	178	2,001
調査月	4月	5月	6月	7月	8月	9月	10月	11月	12月	1月	2月	3月	合計																																																												
新規	44	30	38	46	33	39	43	38	39	47	41	54	492																																																												
更新	94	100	90	121	88	79	98	120	112	89	100	95	1,186																																																												
区分変更	26	30	34	26	19	32	28	21	28	28	22	29	323																																																												
合計	164	160	162	193	140	150	169	179	179	164	163	178	2,001																																																												

介護保険事業特別会計  
1款 総務費

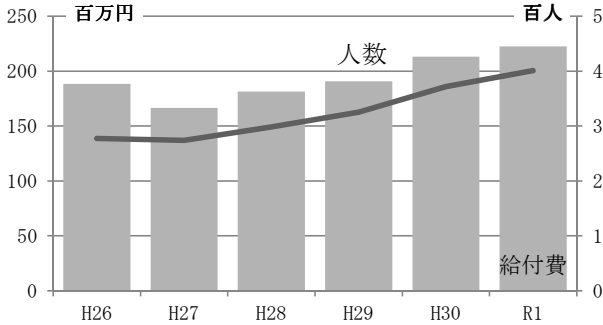
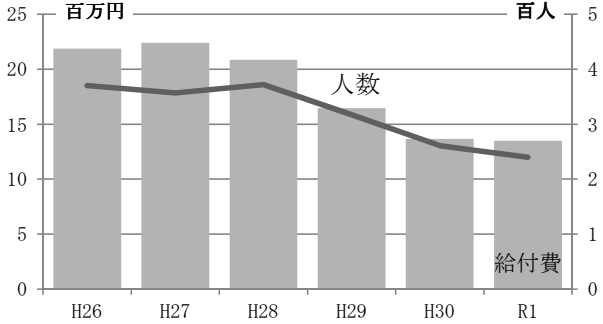
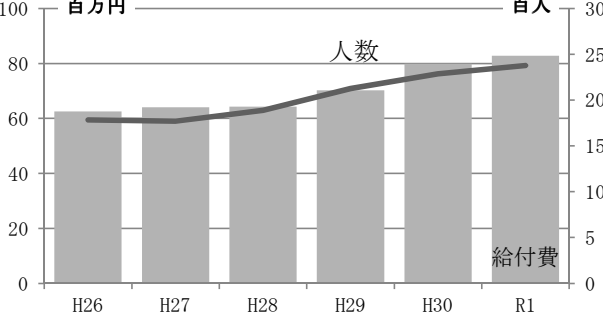
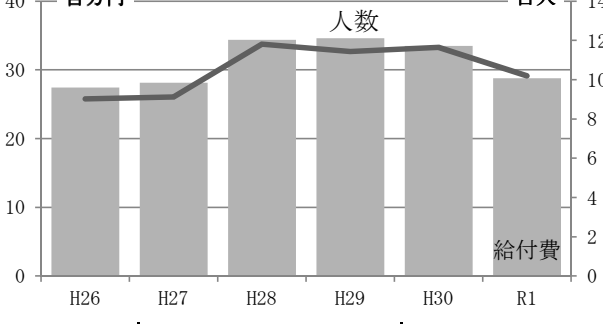
項目	事業名	事業費 (単位円)	主要事業の実績及び成果 (事業内容及び成果)																																																																																																																																																																																																																																										
			<p>・要介護（支援）認定者数（各月末現在） (人)</p> <table border="1"> <thead> <tr> <th>月</th> <th>4月</th> <th>5月</th> <th>6月</th> <th>7月</th> <th>8月</th> <th>9月</th> <th>10月</th> <th>11月</th> <th>12月</th> <th>1月</th> <th>2月</th> <th>3月</th> </tr> </thead> <tbody> <tr> <td>要支援1</td> <td>155</td> <td>159</td> <td>153</td> <td>151</td> <td>148</td> <td>147</td> <td>145</td> <td>151</td> <td>154</td> <td>153</td> <td>145</td> <td>143</td> </tr> <tr> <td>要支援2</td> <td>237</td> <td>231</td> <td>227</td> <td>236</td> <td>230</td> <td>226</td> <td>228</td> <td>220</td> <td>224</td> <td>224</td> <td>218</td> <td>222</td> </tr> <tr> <td>要介護1</td> <td>529</td> <td>537</td> <td>527</td> <td>531</td> <td>535</td> <td>535</td> <td>537</td> <td>539</td> <td>544</td> <td>544</td> <td>545</td> <td>545</td> </tr> <tr> <td>要介護2</td> <td>428</td> <td>432</td> <td>434</td> <td>437</td> <td>437</td> <td>434</td> <td>434</td> <td>423</td> <td>417</td> <td>412</td> <td>417</td> <td>427</td> </tr> <tr> <td>要介護3</td> <td>369</td> <td>361</td> <td>361</td> <td>358</td> <td>353</td> <td>356</td> <td>362</td> <td>358</td> <td>365</td> <td>357</td> <td>351</td> <td>350</td> </tr> <tr> <td>要介護4</td> <td>330</td> <td>323</td> <td>331</td> <td>335</td> <td>330</td> <td>333</td> <td>340</td> <td>343</td> <td>352</td> <td>355</td> <td>350</td> <td>357</td> </tr> <tr> <td>要介護5</td> <td>271</td> <td>270</td> <td>261</td> <td>264</td> <td>264</td> <td>257</td> <td>251</td> <td>253</td> <td>243</td> <td>234</td> <td>232</td> <td>230</td> </tr> <tr> <td>合計</td> <td>2,319</td> <td>2,313</td> <td>2,294</td> <td>2,312</td> <td>2,297</td> <td>2,288</td> <td>2,297</td> <td>2,287</td> <td>2,299</td> <td>2,279</td> <td>2,258</td> <td>2,274</td> </tr> </tbody> </table> <p>※要介護（支援）認定者数の推移（毎年3月末現在） (人)</p> <table border="1"> <caption>※要介護（支援）認定者数の推移（毎年3月末現在） (人)</caption> <thead> <tr> <th>年度</th> <th>要支援1</th> <th>要支援2</th> <th>要介護1</th> <th>要介護2</th> <th>要介護3</th> <th>要介護4</th> <th>要介護5</th> <th>合計</th> </tr> </thead> <tbody> <tr> <td>H26</td> <td>155</td> <td>237</td> <td>529</td> <td>428</td> <td>369</td> <td>330</td> <td>271</td> <td>2,319</td> </tr> <tr> <td>H27</td> <td>159</td> <td>231</td> <td>537</td> <td>432</td> <td>361</td> <td>323</td> <td>270</td> <td>2,313</td> </tr> <tr> <td>H28</td> <td>153</td> <td>227</td> <td>527</td> <td>434</td> <td>361</td> <td>331</td> <td>261</td> <td>2,294</td> </tr> <tr> <td>H29</td> <td>151</td> <td>236</td> <td>531</td> <td>437</td> <td>358</td> <td>335</td> <td>264</td> <td>2,312</td> </tr> <tr> <td>H30</td> <td>148</td> <td>230</td> <td>535</td> <td>437</td> <td>353</td> <td>330</td> <td>264</td> <td>2,297</td> </tr> <tr> <td>H31</td> <td>147</td> <td>226</td> <td>535</td> <td>434</td> <td>356</td> <td>333</td> <td>257</td> <td>2,288</td> </tr> <tr> <td>R1</td> <td>145</td> <td>228</td> <td>537</td> <td>434</td> <td>362</td> <td>340</td> <td>251</td> <td>2,297</td> </tr> <tr> <td>R2</td> <td>151</td> <td>220</td> <td>539</td> <td>423</td> <td>358</td> <td>343</td> <td>253</td> <td>2,287</td> </tr> <tr> <td>R3</td> <td>154</td> <td>224</td> <td>544</td> <td>417</td> <td>365</td> <td>352</td> <td>243</td> <td>2,299</td> </tr> <tr> <td>R4</td> <td>153</td> <td>224</td> <td>544</td> <td>412</td> <td>357</td> <td>355</td> <td>234</td> <td>2,279</td> </tr> <tr> <td>R5</td> <td>145</td> <td>218</td> <td>545</td> <td>417</td> <td>351</td> <td>350</td> <td>232</td> <td>2,258</td> </tr> <tr> <td>R6</td> <td>143</td> <td>222</td> <td>545</td> <td>427</td> <td>350</td> <td>357</td> <td>230</td> <td>2,274</td> </tr> </tbody> </table>	月	4月	5月	6月	7月	8月	9月	10月	11月	12月	1月	2月	3月	要支援1	155	159	153	151	148	147	145	151	154	153	145	143	要支援2	237	231	227	236	230	226	228	220	224	224	218	222	要介護1	529	537	527	531	535	535	537	539	544	544	545	545	要介護2	428	432	434	437	437	434	434	423	417	412	417	427	要介護3	369	361	361	358	353	356	362	358	365	357	351	350	要介護4	330	323	331	335	330	333	340	343	352	355	350	357	要介護5	271	270	261	264	264	257	251	253	243	234	232	230	合計	2,319	2,313	2,294	2,312	2,297	2,288	2,297	2,287	2,299	2,279	2,258	2,274	年度	要支援1	要支援2	要介護1	要介護2	要介護3	要介護4	要介護5	合計	H26	155	237	529	428	369	330	271	2,319	H27	159	231	537	432	361	323	270	2,313	H28	153	227	527	434	361	331	261	2,294	H29	151	236	531	437	358	335	264	2,312	H30	148	230	535	437	353	330	264	2,297	H31	147	226	535	434	356	333	257	2,288	R1	145	228	537	434	362	340	251	2,297	R2	151	220	539	423	358	343	253	2,287	R3	154	224	544	417	365	352	243	2,299	R4	153	224	544	412	357	355	234	2,279	R5	145	218	545	417	351	350	232	2,258	R6	143	222	545	427	350	357	230	2,274
月	4月	5月	6月	7月	8月	9月	10月	11月	12月	1月	2月	3月																																																																																																																																																																																																																																	
要支援1	155	159	153	151	148	147	145	151	154	153	145	143																																																																																																																																																																																																																																	
要支援2	237	231	227	236	230	226	228	220	224	224	218	222																																																																																																																																																																																																																																	
要介護1	529	537	527	531	535	535	537	539	544	544	545	545																																																																																																																																																																																																																																	
要介護2	428	432	434	437	437	434	434	423	417	412	417	427																																																																																																																																																																																																																																	
要介護3	369	361	361	358	353	356	362	358	365	357	351	350																																																																																																																																																																																																																																	
要介護4	330	323	331	335	330	333	340	343	352	355	350	357																																																																																																																																																																																																																																	
要介護5	271	270	261	264	264	257	251	253	243	234	232	230																																																																																																																																																																																																																																	
合計	2,319	2,313	2,294	2,312	2,297	2,288	2,297	2,287	2,299	2,279	2,258	2,274																																																																																																																																																																																																																																	
年度	要支援1	要支援2	要介護1	要介護2	要介護3	要介護4	要介護5	合計																																																																																																																																																																																																																																					
H26	155	237	529	428	369	330	271	2,319																																																																																																																																																																																																																																					
H27	159	231	537	432	361	323	270	2,313																																																																																																																																																																																																																																					
H28	153	227	527	434	361	331	261	2,294																																																																																																																																																																																																																																					
H29	151	236	531	437	358	335	264	2,312																																																																																																																																																																																																																																					
H30	148	230	535	437	353	330	264	2,297																																																																																																																																																																																																																																					
H31	147	226	535	434	356	333	257	2,288																																																																																																																																																																																																																																					
R1	145	228	537	434	362	340	251	2,297																																																																																																																																																																																																																																					
R2	151	220	539	423	358	343	253	2,287																																																																																																																																																																																																																																					
R3	154	224	544	417	365	352	243	2,299																																																																																																																																																																																																																																					
R4	153	224	544	412	357	355	234	2,279																																																																																																																																																																																																																																					
R5	145	218	545	417	351	350	232	2,258																																																																																																																																																																																																																																					
R6	143	222	545	427	350	357	230	2,274																																																																																																																																																																																																																																					
2 介護認定審査会費	北信広域連合 負担金	13,541,000	◎ 要介護認定等事務処理に係る経費を負担した。																																																																																																																																																																																																																																										
		国	0																																																																																																																																																																																																																																										
		県	0																																																																																																																																																																																																																																										
		市債	0																																																																																																																																																																																																																																										
		他	13,541,000																																																																																																																																																																																																																																										
		一財	0																																																																																																																																																																																																																																										

2款 保険給付費

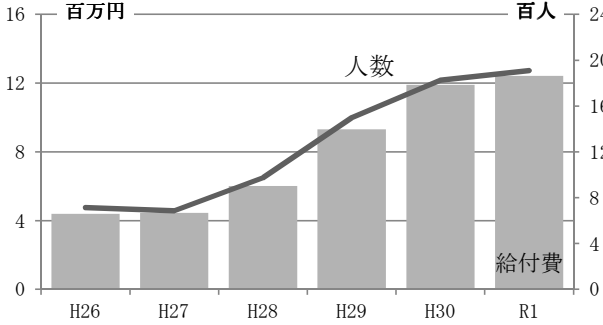
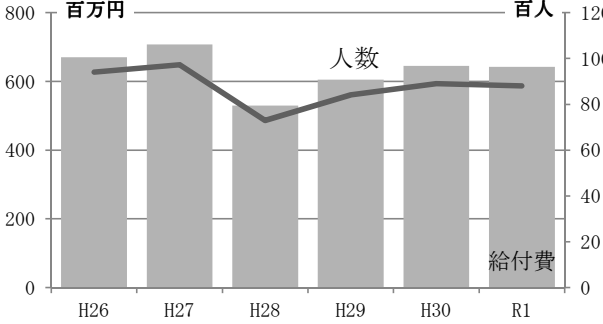
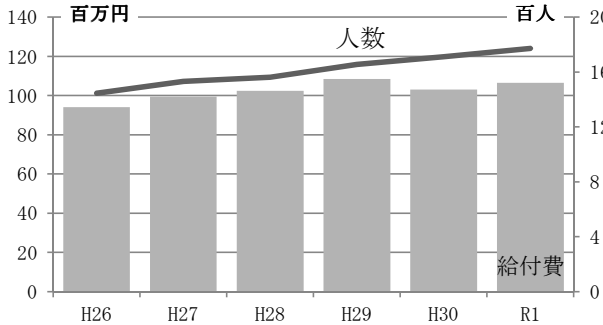
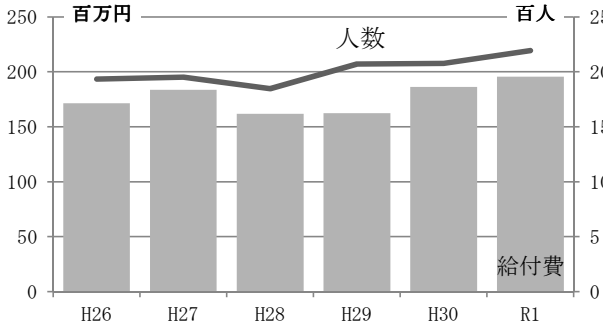
項目	事業名	事業費 (単位円)	主要事業の実績及び成果 (事業内容及び成果)
(1) 介護サービス等諸費			
1 居宅介護サービス給付費	居宅介護サービス給付事業費	1,617,681,238	
		国	415,657,788
		県	205,390,010
		市債	0
		他	638,984,087
		一財	357,649,353



2 款 保険給付費

項 目	事 業 名	事 業 費 (単位 円)	主 要 事 業 の 実 績 及 び 成 果 (事 業 内 容 及 び 成 果)																					
 <p>百万円 (左軸) / 百人 (右軸)</p> <p>人数 (折線) / 給付費 (棒グラフ)</p>			<p>◎ 訪問介護 (ホームヘルプサービス)</p> <p>・事業所数 34</p> <table border="1" data-bbox="1054 342 1457 562"> <thead> <tr> <th></th> <th>人数</th> <th>給付費 (円)</th> </tr> </thead> <tbody> <tr><td>要介護 1</td><td>1,211</td><td>39,675,178</td></tr> <tr><td>要介護 2</td><td>1,109</td><td>53,550,575</td></tr> <tr><td>要介護 3</td><td>682</td><td>48,681,278</td></tr> <tr><td>要介護 4</td><td>684</td><td>48,344,388</td></tr> <tr><td>要介護 5</td><td>323</td><td>32,223,168</td></tr> <tr><td>計</td><td>4,009</td><td>222,474,587</td></tr> </tbody> </table>		人数	給付費 (円)	要介護 1	1,211	39,675,178	要介護 2	1,109	53,550,575	要介護 3	682	48,681,278	要介護 4	684	48,344,388	要介護 5	323	32,223,168	計	4,009	222,474,587
	人数	給付費 (円)																						
要介護 1	1,211	39,675,178																						
要介護 2	1,109	53,550,575																						
要介護 3	682	48,681,278																						
要介護 4	684	48,344,388																						
要介護 5	323	32,223,168																						
計	4,009	222,474,587																						
 <p>百万円 (左軸) / 百人 (右軸)</p> <p>人数 (折線) / 給付費 (棒グラフ)</p>			<p>◎ 訪問入浴介護</p> <p>・事業所数 3</p> <table border="1" data-bbox="1054 801 1457 1021"> <thead> <tr> <th></th> <th>人数</th> <th>給付費 (円)</th> </tr> </thead> <tbody> <tr><td>要介護 1</td><td>0</td><td>0</td></tr> <tr><td>要介護 2</td><td>15</td><td>1,413,809</td></tr> <tr><td>要介護 3</td><td>53</td><td>3,034,372</td></tr> <tr><td>要介護 4</td><td>71</td><td>3,500,168</td></tr> <tr><td>要介護 5</td><td>101</td><td>5,535,470</td></tr> <tr><td>計</td><td>240</td><td>13,483,819</td></tr> </tbody> </table>		人数	給付費 (円)	要介護 1	0	0	要介護 2	15	1,413,809	要介護 3	53	3,034,372	要介護 4	71	3,500,168	要介護 5	101	5,535,470	計	240	13,483,819
	人数	給付費 (円)																						
要介護 1	0	0																						
要介護 2	15	1,413,809																						
要介護 3	53	3,034,372																						
要介護 4	71	3,500,168																						
要介護 5	101	5,535,470																						
計	240	13,483,819																						
 <p>百万円 (左軸) / 百人 (右軸)</p> <p>人数 (折線) / 給付費 (棒グラフ)</p>			<p>◎ 訪問看護</p> <p>・事業所数 10</p> <table border="1" data-bbox="1054 1261 1457 1480"> <thead> <tr> <th></th> <th>人数</th> <th>給付費 (円)</th> </tr> </thead> <tbody> <tr><td>要介護 1</td><td>422</td><td>12,906,594</td></tr> <tr><td>要介護 2</td><td>481</td><td>15,619,673</td></tr> <tr><td>要介護 3</td><td>422</td><td>13,671,851</td></tr> <tr><td>要介護 4</td><td>528</td><td>18,640,122</td></tr> <tr><td>要介護 5</td><td>524</td><td>21,998,326</td></tr> <tr><td>計</td><td>2,377</td><td>82,836,566</td></tr> </tbody> </table>		人数	給付費 (円)	要介護 1	422	12,906,594	要介護 2	481	15,619,673	要介護 3	422	13,671,851	要介護 4	528	18,640,122	要介護 5	524	21,998,326	計	2,377	82,836,566
	人数	給付費 (円)																						
要介護 1	422	12,906,594																						
要介護 2	481	15,619,673																						
要介護 3	422	13,671,851																						
要介護 4	528	18,640,122																						
要介護 5	524	21,998,326																						
計	2,377	82,836,566																						
 <p>百万円 (左軸) / 百人 (右軸)</p> <p>人数 (折線) / 給付費 (棒グラフ)</p>			<p>◎ 訪問リハビリテーション</p> <p>・事業所数 5</p> <table border="1" data-bbox="1054 1724 1457 1944"> <thead> <tr> <th></th> <th>人数</th> <th>給付費 (円)</th> </tr> </thead> <tbody> <tr><td>要介護 1</td><td>227</td><td>6,349,353</td></tr> <tr><td>要介護 2</td><td>364</td><td>11,146,616</td></tr> <tr><td>要介護 3</td><td>208</td><td>5,741,204</td></tr> <tr><td>要介護 4</td><td>143</td><td>3,082,253</td></tr> <tr><td>要介護 5</td><td>78</td><td>2,466,810</td></tr> <tr><td>計</td><td>1,020</td><td>28,786,236</td></tr> </tbody> </table>		人数	給付費 (円)	要介護 1	227	6,349,353	要介護 2	364	11,146,616	要介護 3	208	5,741,204	要介護 4	143	3,082,253	要介護 5	78	2,466,810	計	1,020	28,786,236
	人数	給付費 (円)																						
要介護 1	227	6,349,353																						
要介護 2	364	11,146,616																						
要介護 3	208	5,741,204																						
要介護 4	143	3,082,253																						
要介護 5	78	2,466,810																						
計	1,020	28,786,236																						

2款 保険給付費

項目	事業名	事業費 (単位 円)	主要事業の実績及び成果 (事業内容及び成果)																					
			<p>◎ 居宅療養管理指導 ・事業所数 66</p> <table border="1" data-bbox="1054 344 1457 562"> <thead> <tr> <th></th> <th>人数</th> <th>給付費 (円)</th> </tr> </thead> <tbody> <tr><td>要介護1</td><td>431</td><td>3,124,997</td></tr> <tr><td>要介護2</td><td>376</td><td>2,591,793</td></tr> <tr><td>要介護3</td><td>483</td><td>3,296,751</td></tr> <tr><td>要介護4</td><td>263</td><td>1,368,247</td></tr> <tr><td>要介護5</td><td>357</td><td>2,040,287</td></tr> <tr><td>計</td><td>1,910</td><td>12,422,075</td></tr> </tbody> </table>		人数	給付費 (円)	要介護1	431	3,124,997	要介護2	376	2,591,793	要介護3	483	3,296,751	要介護4	263	1,368,247	要介護5	357	2,040,287	計	1,910	12,422,075
	人数	給付費 (円)																						
要介護1	431	3,124,997																						
要介護2	376	2,591,793																						
要介護3	483	3,296,751																						
要介護4	263	1,368,247																						
要介護5	357	2,040,287																						
計	1,910	12,422,075																						
			<p>◎ 通所介護 (デイサービス) ・事業所数 41</p> <table border="1" data-bbox="1054 804 1457 1021"> <thead> <tr> <th></th> <th>人数</th> <th>給付費 (円)</th> </tr> </thead> <tbody> <tr><td>要介護1</td><td>3,080</td><td>176,491,141</td></tr> <tr><td>要介護2</td><td>2,302</td><td>161,202,560</td></tr> <tr><td>要介護3</td><td>1,698</td><td>148,130,719</td></tr> <tr><td>要介護4</td><td>1,140</td><td>104,920,208</td></tr> <tr><td>要介護5</td><td>584</td><td>51,973,101</td></tr> <tr><td>計</td><td>8,804</td><td>642,717,729</td></tr> </tbody> </table>		人数	給付費 (円)	要介護1	3,080	176,491,141	要介護2	2,302	161,202,560	要介護3	1,698	148,130,719	要介護4	1,140	104,920,208	要介護5	584	51,973,101	計	8,804	642,717,729
	人数	給付費 (円)																						
要介護1	3,080	176,491,141																						
要介護2	2,302	161,202,560																						
要介護3	1,698	148,130,719																						
要介護4	1,140	104,920,208																						
要介護5	584	51,973,101																						
計	8,804	642,717,729																						
			<p>◎ 通所リハビリテーション (デイケア) ・事業所数 8</p> <table border="1" data-bbox="1054 1263 1457 1480"> <thead> <tr> <th></th> <th>人数</th> <th>給付費 (円)</th> </tr> </thead> <tbody> <tr><td>要介護1</td><td>462</td><td>24,213,643</td></tr> <tr><td>要介護2</td><td>597</td><td>36,065,733</td></tr> <tr><td>要介護3</td><td>383</td><td>24,710,737</td></tr> <tr><td>要介護4</td><td>210</td><td>13,586,806</td></tr> <tr><td>要介護5</td><td>119</td><td>7,858,408</td></tr> <tr><td>計</td><td>1,771</td><td>106,435,327</td></tr> </tbody> </table>		人数	給付費 (円)	要介護1	462	24,213,643	要介護2	597	36,065,733	要介護3	383	24,710,737	要介護4	210	13,586,806	要介護5	119	7,858,408	計	1,771	106,435,327
	人数	給付費 (円)																						
要介護1	462	24,213,643																						
要介護2	597	36,065,733																						
要介護3	383	24,710,737																						
要介護4	210	13,586,806																						
要介護5	119	7,858,408																						
計	1,771	106,435,327																						
			<p>◎ 短期入所生活介護 (ショートステイ) ・事業所数 31</p> <table border="1" data-bbox="1054 1722 1457 1939"> <thead> <tr> <th></th> <th>人数</th> <th>給付費 (円)</th> </tr> </thead> <tbody> <tr><td>要介護1</td><td>313</td><td>17,697,662</td></tr> <tr><td>要介護2</td><td>388</td><td>26,482,232</td></tr> <tr><td>要介護3</td><td>669</td><td>63,424,910</td></tr> <tr><td>要介護4</td><td>611</td><td>65,513,021</td></tr> <tr><td>要介護5</td><td>212</td><td>22,528,380</td></tr> <tr><td>計</td><td>2,193</td><td>195,646,205</td></tr> </tbody> </table>		人数	給付費 (円)	要介護1	313	17,697,662	要介護2	388	26,482,232	要介護3	669	63,424,910	要介護4	611	65,513,021	要介護5	212	22,528,380	計	2,193	195,646,205
	人数	給付費 (円)																						
要介護1	313	17,697,662																						
要介護2	388	26,482,232																						
要介護3	669	63,424,910																						
要介護4	611	65,513,021																						
要介護5	212	22,528,380																						
計	2,193	195,646,205																						

2 款 保険給付費

項目	事業名	事業費 (単位 円)	主要事業の実績及び成果 (事業内容及び成果)																																																															
			<p>◎ 短期入所療養介護 (ショートステイ) ・事業所数 6</p> <table border="1" data-bbox="1054 371 1457 589"> <thead> <tr> <th></th> <th>人数</th> <th>給付費 (円)</th> </tr> </thead> <tbody> <tr><td>要介護 1</td><td>115</td><td>6,907,154</td></tr> <tr><td>要介護 2</td><td>226</td><td>18,297,577</td></tr> <tr><td>要介護 3</td><td>410</td><td>42,419,466</td></tr> <tr><td>要介護 4</td><td>257</td><td>26,739,321</td></tr> <tr><td>要介護 5</td><td>246</td><td>34,041,320</td></tr> <tr><td>計</td><td>1,254</td><td>128,404,838</td></tr> </tbody> </table> <p>◎ 福祉用具貸与 ・事業所数 34</p> <table border="1" data-bbox="1054 831 1457 1048"> <thead> <tr> <th></th> <th>人数</th> <th>給付費 (円)</th> </tr> </thead> <tbody> <tr><td>要介護 1</td><td>2,327</td><td>12,812,786</td></tr> <tr><td>要介護 2</td><td>2,965</td><td>30,807,238</td></tr> <tr><td>要介護 3</td><td>2,117</td><td>30,125,052</td></tr> <tr><td>要介護 4</td><td>1,775</td><td>28,463,361</td></tr> <tr><td>要介護 5</td><td>955</td><td>18,668,292</td></tr> <tr><td>計</td><td>10,139</td><td>120,876,729</td></tr> </tbody> </table> <p>◎ 特定施設入居者生活介護 ・事業所数 17</p> <table border="1" data-bbox="1054 1290 1457 1507"> <thead> <tr> <th></th> <th>人数</th> <th>給付費 (円)</th> </tr> </thead> <tbody> <tr><td>要介護 1</td><td>133</td><td>16,428,654</td></tr> <tr><td>要介護 2</td><td>122</td><td>15,234,376</td></tr> <tr><td>要介護 3</td><td>50</td><td>9,497,261</td></tr> <tr><td>要介護 4</td><td>70</td><td>14,348,779</td></tr> <tr><td>要介護 5</td><td>39</td><td>8,088,057</td></tr> <tr><td>計</td><td>414</td><td>63,597,127</td></tr> </tbody> </table>		人数	給付費 (円)	要介護 1	115	6,907,154	要介護 2	226	18,297,577	要介護 3	410	42,419,466	要介護 4	257	26,739,321	要介護 5	246	34,041,320	計	1,254	128,404,838		人数	給付費 (円)	要介護 1	2,327	12,812,786	要介護 2	2,965	30,807,238	要介護 3	2,117	30,125,052	要介護 4	1,775	28,463,361	要介護 5	955	18,668,292	計	10,139	120,876,729		人数	給付費 (円)	要介護 1	133	16,428,654	要介護 2	122	15,234,376	要介護 3	50	9,497,261	要介護 4	70	14,348,779	要介護 5	39	8,088,057	計	414	63,597,127
	人数	給付費 (円)																																																																
要介護 1	115	6,907,154																																																																
要介護 2	226	18,297,577																																																																
要介護 3	410	42,419,466																																																																
要介護 4	257	26,739,321																																																																
要介護 5	246	34,041,320																																																																
計	1,254	128,404,838																																																																
	人数	給付費 (円)																																																																
要介護 1	2,327	12,812,786																																																																
要介護 2	2,965	30,807,238																																																																
要介護 3	2,117	30,125,052																																																																
要介護 4	1,775	28,463,361																																																																
要介護 5	955	18,668,292																																																																
計	10,139	120,876,729																																																																
	人数	給付費 (円)																																																																
要介護 1	133	16,428,654																																																																
要介護 2	122	15,234,376																																																																
要介護 3	50	9,497,261																																																																
要介護 4	70	14,348,779																																																																
要介護 5	39	8,088,057																																																																
計	414	63,597,127																																																																
2 地域密着型介護サービス給付費	地域密着型介護サービス事業給付費	<p>636,003,154</p> <table border="1" data-bbox="576 1809 804 1966"> <tr><td>国</td><td>164,669,072</td></tr> <tr><td>県</td><td>79,500,394</td></tr> <tr><td>市債</td><td>0</td></tr> <tr><td>他</td><td>251,221,246</td></tr> <tr><td>一財</td><td>140,612,442</td></tr> </table>	国	164,669,072	県	79,500,394	市債	0	他	251,221,246	一財	140,612,442																																																						
国	164,669,072																																																																	
県	79,500,394																																																																	
市債	0																																																																	
他	251,221,246																																																																	
一財	140,612,442																																																																	

2 款 保険給付費

項 目	事 業 名	事 業 費 (単位 円)	主 要 事 業 の 実 績 及 び 成 果 (事 業 内 容 及 び 成 果)																					
			<p>◎ 認知症対応型通所介護（認知症対応型デイサービス）</p> <ul style="list-style-type: none"> <li>事業所数 2</li> </ul> <table border="1" data-bbox="1051 342 1457 560"> <thead> <tr> <th></th> <th>人数</th> <th>給付費（円）</th> </tr> </thead> <tbody> <tr><td>要介護 1</td><td>143</td><td>11,017,176</td></tr> <tr><td>要介護 2</td><td>121</td><td>12,246,475</td></tr> <tr><td>要介護 3</td><td>97</td><td>12,432,909</td></tr> <tr><td>要介護 4</td><td>75</td><td>9,856,901</td></tr> <tr><td>要介護 5</td><td>61</td><td>7,352,552</td></tr> <tr><td>計</td><td>497</td><td>52,906,013</td></tr> </tbody> </table>		人数	給付費（円）	要介護 1	143	11,017,176	要介護 2	121	12,246,475	要介護 3	97	12,432,909	要介護 4	75	9,856,901	要介護 5	61	7,352,552	計	497	52,906,013
	人数	給付費（円）																						
要介護 1	143	11,017,176																						
要介護 2	121	12,246,475																						
要介護 3	97	12,432,909																						
要介護 4	75	9,856,901																						
要介護 5	61	7,352,552																						
計	497	52,906,013																						
			<p>◎ 小規模多機能型居宅介護</p> <ul style="list-style-type: none"> <li>事業所数 1</li> </ul> <table border="1" data-bbox="1051 801 1457 1019"> <thead> <tr> <th></th> <th>人数</th> <th>給付費（円）</th> </tr> </thead> <tbody> <tr><td>要介護 1</td><td>70</td><td>8,866,989</td></tr> <tr><td>要介護 2</td><td>71</td><td>12,612,429</td></tr> <tr><td>要介護 3</td><td>57</td><td>13,814,595</td></tr> <tr><td>要介護 4</td><td>68</td><td>17,408,978</td></tr> <tr><td>要介護 5</td><td>10</td><td>2,541,762</td></tr> <tr><td>計</td><td>276</td><td>55,244,753</td></tr> </tbody> </table>		人数	給付費（円）	要介護 1	70	8,866,989	要介護 2	71	12,612,429	要介護 3	57	13,814,595	要介護 4	68	17,408,978	要介護 5	10	2,541,762	計	276	55,244,753
	人数	給付費（円）																						
要介護 1	70	8,866,989																						
要介護 2	71	12,612,429																						
要介護 3	57	13,814,595																						
要介護 4	68	17,408,978																						
要介護 5	10	2,541,762																						
計	276	55,244,753																						
			<p>◎ 認知症対応型共同生活介護（グループホーム）</p> <ul style="list-style-type: none"> <li>事業所数 8</li> </ul> <table border="1" data-bbox="1051 1261 1457 1478"> <thead> <tr> <th></th> <th>人数</th> <th>給付費（円）</th> </tr> </thead> <tbody> <tr><td>要介護 1</td><td>255</td><td>58,086,241</td></tr> <tr><td>要介護 2</td><td>261</td><td>62,931,733</td></tr> <tr><td>要介護 3</td><td>390</td><td>97,338,760</td></tr> <tr><td>要介護 4</td><td>275</td><td>69,535,321</td></tr> <tr><td>要介護 5</td><td>134</td><td>33,980,193</td></tr> <tr><td>計</td><td>1,315</td><td>321,872,248</td></tr> </tbody> </table>		人数	給付費（円）	要介護 1	255	58,086,241	要介護 2	261	62,931,733	要介護 3	390	97,338,760	要介護 4	275	69,535,321	要介護 5	134	33,980,193	計	1,315	321,872,248
	人数	給付費（円）																						
要介護 1	255	58,086,241																						
要介護 2	261	62,931,733																						
要介護 3	390	97,338,760																						
要介護 4	275	69,535,321																						
要介護 5	134	33,980,193																						
計	1,315	321,872,248																						
			<p>◎ 定期巡回・随時対応型訪問介護看護</p> <ul style="list-style-type: none"> <li>事業所数 2</li> </ul> <table border="1" data-bbox="1051 1720 1457 1937"> <thead> <tr> <th></th> <th>人数</th> <th>給付費（円）</th> </tr> </thead> <tbody> <tr><td>要介護 1</td><td>4</td><td>307,080</td></tr> <tr><td>要介護 2</td><td>0</td><td>0</td></tr> <tr><td>要介護 3</td><td>4</td><td>565,992</td></tr> <tr><td>要介護 4</td><td>0</td><td>0</td></tr> <tr><td>要介護 5</td><td>71</td><td>15,146,139</td></tr> <tr><td>計</td><td>79</td><td>16,019,211</td></tr> </tbody> </table>		人数	給付費（円）	要介護 1	4	307,080	要介護 2	0	0	要介護 3	4	565,992	要介護 4	0	0	要介護 5	71	15,146,139	計	79	16,019,211
	人数	給付費（円）																						
要介護 1	4	307,080																						
要介護 2	0	0																						
要介護 3	4	565,992																						
要介護 4	0	0																						
要介護 5	71	15,146,139																						
計	79	16,019,211																						

2 款 保険給付費

項 目	事 業 名	事 業 費 (単位 円)	主 要 事 業 の 実 績 及 び 成 果 (事 業 内 容 及 び 成 果)																																																																									
			<p>◎ 地域密着型通所介護 (小規模デイサービス)</p> <p>・事業所数 15</p> <table border="1"> <thead> <tr> <th></th> <th>人数</th> <th>給付費 (円)</th> </tr> </thead> <tbody> <tr><td>要介護 1</td><td>887</td><td>49,204,577</td></tr> <tr><td>要介護 2</td><td>638</td><td>41,409,492</td></tr> <tr><td>要介護 3</td><td>486</td><td>43,905,963</td></tr> <tr><td>要介護 4</td><td>305</td><td>32,949,789</td></tr> <tr><td>要介護 5</td><td>235</td><td>22,491,108</td></tr> <tr><td>計</td><td>2,551</td><td>189,960,929</td></tr> </tbody> </table>		人数	給付費 (円)	要介護 1	887	49,204,577	要介護 2	638	41,409,492	要介護 3	486	43,905,963	要介護 4	305	32,949,789	要介護 5	235	22,491,108	計	2,551	189,960,929																																																				
	人数	給付費 (円)																																																																										
要介護 1	887	49,204,577																																																																										
要介護 2	638	41,409,492																																																																										
要介護 3	486	43,905,963																																																																										
要介護 4	305	32,949,789																																																																										
要介護 5	235	22,491,108																																																																										
計	2,551	189,960,929																																																																										
<p>3 施設介護サービス給付費</p>	<p>施設介護サービス給付事業費</p>	<p>1,319,602,872</p> <table border="1"> <tbody> <tr><td>国</td><td>275,681,329</td></tr> <tr><td>県</td><td>230,930,505</td></tr> <tr><td>市債</td><td>0</td></tr> <tr><td>他</td><td>521,243,133</td></tr> <tr><td>一財</td><td>291,747,905</td></tr> </tbody> </table>	国	275,681,329	県	230,930,505	市債	0	他	521,243,133	一財	291,747,905	<p>◎ 介護老人福祉施設 (特別養護老人ホーム)</p> <p>・事業所数 27</p> <table border="1"> <thead> <tr> <th></th> <th>人数</th> <th>給付費 (円)</th> </tr> </thead> <tbody> <tr><td>要介護 1</td><td>31</td><td>5,614,578</td></tr> <tr><td>要介護 2</td><td>34</td><td>7,042,582</td></tr> <tr><td>要介護 3</td><td>560</td><td>125,918,720</td></tr> <tr><td>要介護 4</td><td>1,102</td><td>263,483,754</td></tr> <tr><td>要介護 5</td><td>1,060</td><td>269,981,712</td></tr> <tr><td>計</td><td>2,787</td><td>672,041,346</td></tr> </tbody> </table> <p>◎ 介護老人保健施設</p> <p>・事業所数 17</p> <table border="1"> <thead> <tr> <th></th> <th>人数</th> <th>給付費 (円)</th> </tr> </thead> <tbody> <tr><td>要介護 1</td><td>211</td><td>46,631,431</td></tr> <tr><td>要介護 2</td><td>289</td><td>70,569,702</td></tr> <tr><td>要介護 3</td><td>457</td><td>115,450,057</td></tr> <tr><td>要介護 4</td><td>576</td><td>151,911,400</td></tr> <tr><td>要介護 5</td><td>472</td><td>133,395,468</td></tr> <tr><td>計</td><td>2,005</td><td>517,958,058</td></tr> </tbody> </table> <p>◎ 介護療養型医療施設</p> <p>・事業所数 5</p> <table border="1"> <thead> <tr> <th></th> <th>人数</th> <th>給付費 (円)</th> </tr> </thead> <tbody> <tr><td>要介護 1</td><td>0</td><td>0</td></tr> <tr><td>要介護 2</td><td>3</td><td>686,288</td></tr> <tr><td>要介護 3</td><td>8</td><td>2,381,814</td></tr> <tr><td>要介護 4</td><td>55</td><td>12,326,630</td></tr> <tr><td>要介護 5</td><td>114</td><td>29,919,586</td></tr> <tr><td>計</td><td>180</td><td>45,314,318</td></tr> </tbody> </table>		人数	給付費 (円)	要介護 1	31	5,614,578	要介護 2	34	7,042,582	要介護 3	560	125,918,720	要介護 4	1,102	263,483,754	要介護 5	1,060	269,981,712	計	2,787	672,041,346		人数	給付費 (円)	要介護 1	211	46,631,431	要介護 2	289	70,569,702	要介護 3	457	115,450,057	要介護 4	576	151,911,400	要介護 5	472	133,395,468	計	2,005	517,958,058		人数	給付費 (円)	要介護 1	0	0	要介護 2	3	686,288	要介護 3	8	2,381,814	要介護 4	55	12,326,630	要介護 5	114	29,919,586	計	180	45,314,318
国	275,681,329																																																																											
県	230,930,505																																																																											
市債	0																																																																											
他	521,243,133																																																																											
一財	291,747,905																																																																											
	人数	給付費 (円)																																																																										
要介護 1	31	5,614,578																																																																										
要介護 2	34	7,042,582																																																																										
要介護 3	560	125,918,720																																																																										
要介護 4	1,102	263,483,754																																																																										
要介護 5	1,060	269,981,712																																																																										
計	2,787	672,041,346																																																																										
	人数	給付費 (円)																																																																										
要介護 1	211	46,631,431																																																																										
要介護 2	289	70,569,702																																																																										
要介護 3	457	115,450,057																																																																										
要介護 4	576	151,911,400																																																																										
要介護 5	472	133,395,468																																																																										
計	2,005	517,958,058																																																																										
	人数	給付費 (円)																																																																										
要介護 1	0	0																																																																										
要介護 2	3	686,288																																																																										
要介護 3	8	2,381,814																																																																										
要介護 4	55	12,326,630																																																																										
要介護 5	114	29,919,586																																																																										
計	180	45,314,318																																																																										

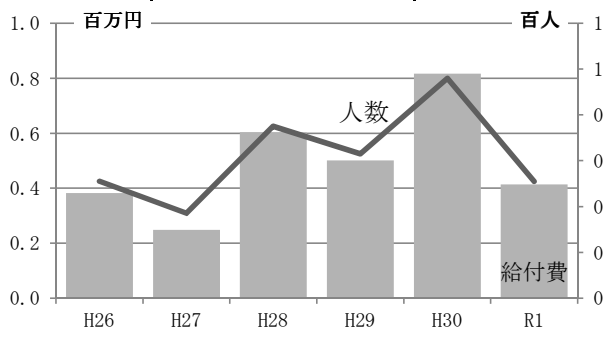
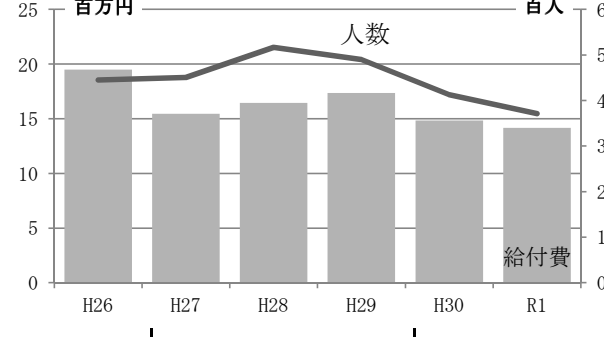
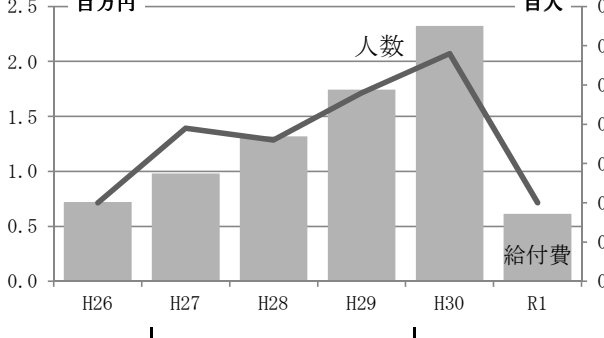
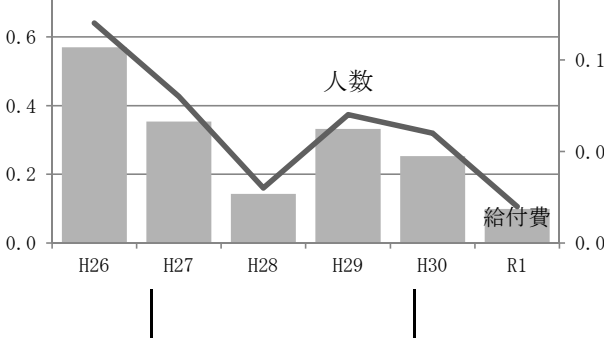
2 款 保険給付費

項目	事業名	事業費 (単位 円)	主要事業の実績及び成果 (事業内容及び成果)																																	
			<p>◎ 介護医療院 ・事業所数 1</p> <table border="1"> <thead> <tr> <th></th> <th>人数</th> <th>給付費 (円)</th> </tr> </thead> <tbody> <tr> <td>要介護 1</td> <td>0</td> <td>0</td> </tr> <tr> <td>要介護 2</td> <td>6</td> <td>1,932,536</td> </tr> <tr> <td>要介護 3</td> <td>2</td> <td>535,299</td> </tr> <tr> <td>要介護 4</td> <td>99</td> <td>37,325,037</td> </tr> <tr> <td>要介護 5</td> <td>112</td> <td>44,496,278</td> </tr> <tr> <td>計</td> <td>219</td> <td>84,289,150</td> </tr> </tbody> </table>		人数	給付費 (円)	要介護 1	0	0	要介護 2	6	1,932,536	要介護 3	2	535,299	要介護 4	99	37,325,037	要介護 5	112	44,496,278	計	219	84,289,150												
	人数	給付費 (円)																																		
要介護 1	0	0																																		
要介護 2	6	1,932,536																																		
要介護 3	2	535,299																																		
要介護 4	99	37,325,037																																		
要介護 5	112	44,496,278																																		
計	219	84,289,150																																		
4 居宅介護 福祉用具 購入費	居宅介護福祉用具 購入事業費	3,106,999 <table border="1"> <thead> <tr> <th></th> <th>円</th> </tr> </thead> <tbody> <tr> <td>国</td> <td>804,440</td> </tr> <tr> <td>県</td> <td>388,375</td> </tr> <tr> <td>市債</td> <td>0</td> </tr> <tr> <td>他</td> <td>1,227,265</td> </tr> <tr> <td>一財</td> <td>686,919</td> </tr> </tbody> </table>		円	国	804,440	県	388,375	市債	0	他	1,227,265	一財	686,919	<p>◎ 福祉用具購入費</p> <table border="1"> <thead> <tr> <th></th> <th>人数</th> <th>給付費 (円)</th> </tr> </thead> <tbody> <tr> <td>要介護 1</td> <td>48</td> <td>1,169,447</td> </tr> <tr> <td>要介護 2</td> <td>41</td> <td>874,142</td> </tr> <tr> <td>要介護 3</td> <td>29</td> <td>703,936</td> </tr> <tr> <td>要介護 4</td> <td>13</td> <td>305,114</td> </tr> <tr> <td>要介護 5</td> <td>3</td> <td>54,360</td> </tr> <tr> <td>計</td> <td>134</td> <td>3,106,999</td> </tr> </tbody> </table>		人数	給付費 (円)	要介護 1	48	1,169,447	要介護 2	41	874,142	要介護 3	29	703,936	要介護 4	13	305,114	要介護 5	3	54,360	計	134	3,106,999
	円																																			
国	804,440																																			
県	388,375																																			
市債	0																																			
他	1,227,265																																			
一財	686,919																																			
	人数	給付費 (円)																																		
要介護 1	48	1,169,447																																		
要介護 2	41	874,142																																		
要介護 3	29	703,936																																		
要介護 4	13	305,114																																		
要介護 5	3	54,360																																		
計	134	3,106,999																																		
5 居宅介護 住宅改修費	居宅介護住宅改修 事業費	6,423,866 <table border="1"> <thead> <tr> <th></th> <th>円</th> </tr> </thead> <tbody> <tr> <td>国</td> <td>1,663,218</td> </tr> <tr> <td>県</td> <td>802,983</td> </tr> <tr> <td>市債</td> <td>0</td> </tr> <tr> <td>他</td> <td>2,537,427</td> </tr> <tr> <td>一財</td> <td>1,420,238</td> </tr> </tbody> </table>		円	国	1,663,218	県	802,983	市債	0	他	2,537,427	一財	1,420,238	<p>◎ 住宅改修費</p> <table border="1"> <thead> <tr> <th></th> <th>人数</th> <th>給付費 (円)</th> </tr> </thead> <tbody> <tr> <td>要介護 1</td> <td>27</td> <td>2,514,526</td> </tr> <tr> <td>要介護 2</td> <td>23</td> <td>2,171,131</td> </tr> <tr> <td>要介護 3</td> <td>11</td> <td>922,932</td> </tr> <tr> <td>要介護 4</td> <td>6</td> <td>646,977</td> </tr> <tr> <td>要介護 5</td> <td>1</td> <td>168,300</td> </tr> <tr> <td>計</td> <td>68</td> <td>6,423,866</td> </tr> </tbody> </table>		人数	給付費 (円)	要介護 1	27	2,514,526	要介護 2	23	2,171,131	要介護 3	11	922,932	要介護 4	6	646,977	要介護 5	1	168,300	計	68	6,423,866
	円																																			
国	1,663,218																																			
県	802,983																																			
市債	0																																			
他	2,537,427																																			
一財	1,420,238																																			
	人数	給付費 (円)																																		
要介護 1	27	2,514,526																																		
要介護 2	23	2,171,131																																		
要介護 3	11	922,932																																		
要介護 4	6	646,977																																		
要介護 5	1	168,300																																		
計	68	6,423,866																																		

2款 保険給付費

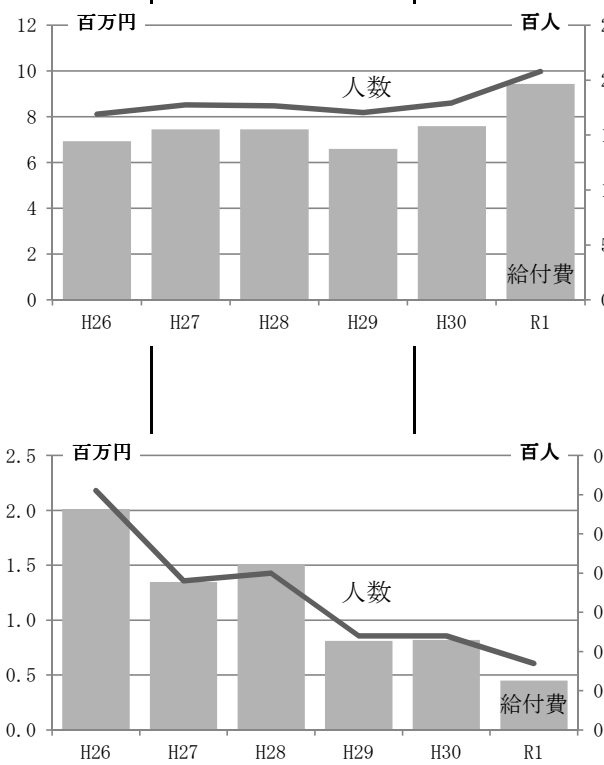
項目	事業名	事業費 (単位 円)	主要事業の実績及び成果 (事業内容及び成果)																					
6 居宅介護サービス計画給付費	居宅介護サービス計画給付事業費	207,815,500	<p>◎ 居宅介護支援 ・事業所数 66</p> <table border="1"> <thead> <tr> <th></th> <th>人数</th> <th>給付費 (円)</th> </tr> </thead> <tbody> <tr> <td>要介護1</td> <td>5,112</td> <td>63,718,478</td> </tr> <tr> <td>要介護2</td> <td>4,187</td> <td>52,396,550</td> </tr> <tr> <td>要介護3</td> <td>2,781</td> <td>44,121,038</td> </tr> <tr> <td>要介護4</td> <td>1,903</td> <td>31,040,597</td> </tr> <tr> <td>要介護5</td> <td>1,042</td> <td>16,538,837</td> </tr> <tr> <td>計</td> <td>15,025</td> <td>207,815,500</td> </tr> </tbody> </table>		人数	給付費 (円)	要介護1	5,112	63,718,478	要介護2	4,187	52,396,550	要介護3	2,781	44,121,038	要介護4	1,903	31,040,597	要介護5	1,042	16,538,837	計	15,025	207,815,500
				人数	給付費 (円)																			
		要介護1		5,112	63,718,478																			
		要介護2		4,187	52,396,550																			
		要介護3		2,781	44,121,038																			
		要介護4		1,903	31,040,597																			
要介護5	1,042	16,538,837																						
計	15,025	207,815,500																						
国	53,805,999																							
県	25,976,937																							
市債	0																							
他	82,087,122																							
一財	45,945,442																							
(2) 介護予防サービス等諸費																								
1 介護予防サービス給付費	介護予防サービス給付事業費	34,696,615	<p>◎ 介護予防訪問看護 ・事業所数 4</p> <table border="1"> <thead> <tr> <th></th> <th>人数</th> <th>給付費 (円)</th> </tr> </thead> <tbody> <tr> <td>要支援1</td> <td>59</td> <td>1,468,827</td> </tr> <tr> <td>要支援2</td> <td>83</td> <td>2,625,269</td> </tr> <tr> <td>計</td> <td>142</td> <td>4,094,096</td> </tr> </tbody> </table>		人数	給付費 (円)	要支援1	59	1,468,827	要支援2	83	2,625,269	計	142	4,094,096									
				人数	給付費 (円)																			
		要支援1		59	1,468,827																			
		要支援2		83	2,625,269																			
		計		142	4,094,096																			
		国		8,960,847																				
県	4,359,610																							
市債	0																							
他	13,705,164																							
一財	7,670,994																							
		<p>◎ 介護予防訪問リハビリテーション ・事業所数 4</p> <table border="1"> <thead> <tr> <th></th> <th>人数</th> <th>給付費 (円)</th> </tr> </thead> <tbody> <tr> <td>要支援1</td> <td>45</td> <td>1,126,305</td> </tr> <tr> <td>要支援2</td> <td>157</td> <td>4,289,060</td> </tr> <tr> <td>計</td> <td>202</td> <td>5,415,365</td> </tr> </tbody> </table>			人数	給付費 (円)	要支援1	45	1,126,305	要支援2	157	4,289,060	計	202	5,415,365									
	人数	給付費 (円)																						
要支援1	45	1,126,305																						
要支援2	157	4,289,060																						
計	202	5,415,365																						

2款 保険給付費

項目	事業名	事業費 (単位 円)	主要事業の実績及び成果 (事業内容及び成果)												
			<p>◎ 介護予防居宅療養管理指導 ・事業所数 6</p> <table border="1" data-bbox="1053 336 1460 470"> <thead> <tr> <th></th> <th>人数</th> <th>給付費 (円)</th> </tr> </thead> <tbody> <tr> <td>要支援1</td> <td>29</td> <td>258,830</td> </tr> <tr> <td>要支援2</td> <td>22</td> <td>154,962</td> </tr> <tr> <td>計</td> <td>51</td> <td>413,792</td> </tr> </tbody> </table>		人数	給付費 (円)	要支援1	29	258,830	要支援2	22	154,962	計	51	413,792
	人数	給付費 (円)													
要支援1	29	258,830													
要支援2	22	154,962													
計	51	413,792													
			<p>◎ 介護予防通所リハビリテーション ・事業所数 3</p> <table border="1" data-bbox="1053 795 1460 929"> <thead> <tr> <th></th> <th>人数</th> <th>給付費 (円)</th> </tr> </thead> <tbody> <tr> <td>要支援1</td> <td>69</td> <td>1,563,752</td> </tr> <tr> <td>要支援2</td> <td>302</td> <td>12,614,859</td> </tr> <tr> <td>計</td> <td>371</td> <td>14,178,611</td> </tr> </tbody> </table>		人数	給付費 (円)	要支援1	69	1,563,752	要支援2	302	12,614,859	計	371	14,178,611
	人数	給付費 (円)													
要支援1	69	1,563,752													
要支援2	302	12,614,859													
計	371	14,178,611													
			<p>◎ 介護予防短期入所生活介護 (ショートステイ) ・事業所数 4</p> <table border="1" data-bbox="1053 1254 1460 1388"> <thead> <tr> <th></th> <th>人数</th> <th>給付費 (円)</th> </tr> </thead> <tbody> <tr> <td>要支援1</td> <td>5</td> <td>116,379</td> </tr> <tr> <td>要支援2</td> <td>15</td> <td>498,042</td> </tr> <tr> <td>計</td> <td>20</td> <td>614,421</td> </tr> </tbody> </table>		人数	給付費 (円)	要支援1	5	116,379	要支援2	15	498,042	計	20	614,421
	人数	給付費 (円)													
要支援1	5	116,379													
要支援2	15	498,042													
計	20	614,421													
			<p>◎ 介護予防短期入所療養介護 (ショートステイ) ・事業所数 1</p> <table border="1" data-bbox="1053 1713 1460 1848"> <thead> <tr> <th></th> <th>人数</th> <th>給付費 (円)</th> </tr> </thead> <tbody> <tr> <td>要支援1</td> <td>0</td> <td>0</td> </tr> <tr> <td>要支援2</td> <td>2</td> <td>98,928</td> </tr> <tr> <td>計</td> <td>2</td> <td>98,928</td> </tr> </tbody> </table>		人数	給付費 (円)	要支援1	0	0	要支援2	2	98,928	計	2	98,928
	人数	給付費 (円)													
要支援1	0	0													
要支援2	2	98,928													
計	2	98,928													

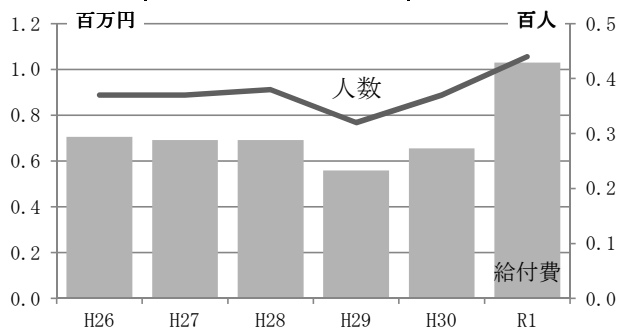


2 款 保険給付費

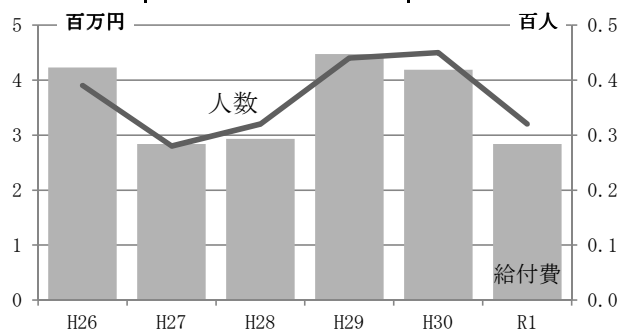
項 目	事 業 名	事 業 費 (単位 円)	主 要 事 業 の 実 績 及 び 成 果 (事 業 内 容 及 び 成 果)																								
			<p>◎ 介護予防福祉用具貸与 ・事業所数 11</p> <table border="1" data-bbox="1053 336 1460 470"> <thead> <tr> <th></th> <th>人数</th> <th>給付費 (円)</th> </tr> </thead> <tbody> <tr> <td>要支援 1</td> <td>656</td> <td>2,953,162</td> </tr> <tr> <td>要支援 2</td> <td>1,421</td> <td>6,477,569</td> </tr> <tr> <td>計</td> <td>2,077</td> <td>9,430,731</td> </tr> </tbody> </table> <p>◎ 介護予防特定施設入居者生活介護 ・事業所数 2</p> <table border="1" data-bbox="1053 761 1460 896"> <thead> <tr> <th></th> <th>人数</th> <th>給付費 (円)</th> </tr> </thead> <tbody> <tr> <td>要支援 1</td> <td>17</td> <td>450,671</td> </tr> <tr> <td>要支援 2</td> <td>0</td> <td>0</td> </tr> <tr> <td>計</td> <td>17</td> <td>450,671</td> </tr> </tbody> </table>		人数	給付費 (円)	要支援 1	656	2,953,162	要支援 2	1,421	6,477,569	計	2,077	9,430,731		人数	給付費 (円)	要支援 1	17	450,671	要支援 2	0	0	計	17	450,671
	人数	給付費 (円)																									
要支援 1	656	2,953,162																									
要支援 2	1,421	6,477,569																									
計	2,077	9,430,731																									
	人数	給付費 (円)																									
要支援 1	17	450,671																									
要支援 2	0	0																									
計	17	450,671																									
<p>2 地域密着型 介護予防サー ビス給付費</p>	<p>地域密着型介護 予防サービス給付 事業費</p>	<p>897,165</p> <table border="1" data-bbox="582 1220 805 1388"> <tbody> <tr> <td>国</td> <td>232,287</td> </tr> <tr> <td>県</td> <td>112,146</td> </tr> <tr> <td>市債</td> <td>0</td> </tr> <tr> <td>他</td> <td>354,381</td> </tr> <tr> <td>一財</td> <td>198,351</td> </tr> </tbody> </table>	国	232,287	県	112,146	市債	0	他	354,381	一財	198,351	<p>◎ 介護予防認知症対応型通所介護 (認知症対応型デイサービス) ・事業所数 2</p> <table border="1" data-bbox="1053 1444 1460 1579"> <thead> <tr> <th></th> <th>人数</th> <th>給付費 (円)</th> </tr> </thead> <tbody> <tr> <td>要支援 1</td> <td>0</td> <td>0</td> </tr> <tr> <td>要支援 2</td> <td>27</td> <td>897,165</td> </tr> <tr> <td>計</td> <td>27</td> <td>897,165</td> </tr> </tbody> </table>		人数	給付費 (円)	要支援 1	0	0	要支援 2	27	897,165	計	27	897,165		
国	232,287																										
県	112,146																										
市債	0																										
他	354,381																										
一財	198,351																										
	人数	給付費 (円)																									
要支援 1	0	0																									
要支援 2	27	897,165																									
計	27	897,165																									
<p>3 介護予防 福祉用具 購入費</p>	<p>介護予防福祉用具 購入事業費</p>	<p>1,030,222</p> <table border="1" data-bbox="582 1892 805 2060"> <tbody> <tr> <td>国</td> <td>266,737</td> </tr> <tr> <td>県</td> <td>128,778</td> </tr> <tr> <td>市債</td> <td>0</td> </tr> <tr> <td>他</td> <td>406,938</td> </tr> <tr> <td>一財</td> <td>227,769</td> </tr> </tbody> </table>	国	266,737	県	128,778	市債	0	他	406,938	一財	227,769															
国	266,737																										
県	128,778																										
市債	0																										
他	406,938																										
一財	227,769																										

2款 保険給付費

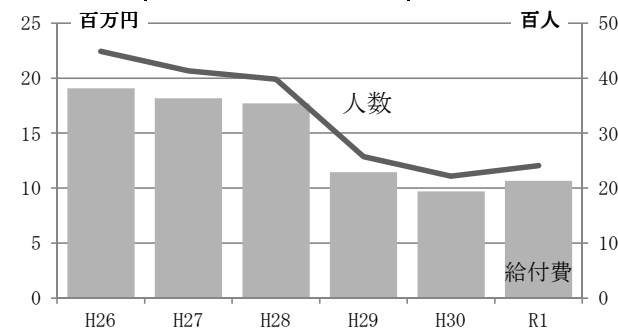
項目	事業名	事業費 (単位 円)	主要事業の実績及び成果 (事業内容及び成果)												
			<p>◎ 介護予防福祉用具購入費</p> <table border="1"> <thead> <tr> <th></th> <th>人数</th> <th>給付費 (円)</th> </tr> </thead> <tbody> <tr> <td>要支援1</td> <td>16</td> <td>324,960</td> </tr> <tr> <td>要支援2</td> <td>28</td> <td>705,262</td> </tr> <tr> <td>計</td> <td>44</td> <td>1,030,222</td> </tr> </tbody> </table>		人数	給付費 (円)	要支援1	16	324,960	要支援2	28	705,262	計	44	1,030,222
	人数	給付費 (円)													
要支援1	16	324,960													
要支援2	28	705,262													
計	44	1,030,222													
4 介護予防住宅改修費	介護予防住宅改修事業	2,837,676	<p>◎ 介護予防住宅改修費</p> <table border="1"> <thead> <tr> <th></th> <th>人数</th> <th>給付費 (円)</th> </tr> </thead> <tbody> <tr> <td>要支援1</td> <td>10</td> <td>621,162</td> </tr> <tr> <td>要支援2</td> <td>22</td> <td>2,216,514</td> </tr> <tr> <td>計</td> <td>32</td> <td>2,837,676</td> </tr> </tbody> </table>		人数	給付費 (円)	要支援1	10	621,162	要支援2	22	2,216,514	計	32	2,837,676
	人数	給付費 (円)													
要支援1	10	621,162													
要支援2	22	2,216,514													
計	32	2,837,676													
5 介護予防サービス計画給付費	介護予防サービス計画給付事業費	10,653,243	<p>◎ 介護予防支援 ・事業所数 3</p> <table border="1"> <thead> <tr> <th></th> <th>人数</th> <th>給付費 (円)</th> </tr> </thead> <tbody> <tr> <td>要支援1</td> <td>754</td> <td>3,350,580</td> </tr> <tr> <td>要支援2</td> <td>1,654</td> <td>7,302,663</td> </tr> <tr> <td>計</td> <td>2,408</td> <td>10,653,243</td> </tr> </tbody> </table>		人数	給付費 (円)	要支援1	754	3,350,580	要支援2	1,654	7,302,663	計	2,408	10,653,243
	人数	給付費 (円)													
要支援1	754	3,350,580													
要支援2	1,654	7,302,663													
計	2,408	10,653,243													



国	734,710
県	354,709
市債	0
他	1,120,882
一財	627,375



国	2,758,257
県	1,331,655
市債	0
他	4,208,031
一財	2,355,300



2 款 保険給付費

項 目	事 業 名	事 業 費 (単位 円)	主 要 事 業 の 実 績 及 び 成 果 (事 業 内 容 及 び 成 果)
(3) その他諸費			
1 審査支払手数料	審査支払手数料	3,727,022	◎ 審査支払手数料 ・ 審査件数 64,259 件
		国 948,686	
		県 482,164	
		市債 0	
		他 1,472,174	
一財 823,998			
(4) 高額介護サービス等費			
1 高額介護サービス費	高額介護サービス事業費	86,066,655	◎ 高額介護サービス費 ・ 給付件数 7,370 件
		国 22,276,070	
		県 10,754,638	
		市債 0	
		他 33,984,657	
一財 19,051,290			
2 高額介護予防サービス費	高額介護予防サービス事業費	12,838	◎ 高額介護予防サービス費 ・ 給付件数 28 件
		国 3,325	
		県 1,605	
		市債 0	
		他 5,071	
一財 2,837			
(5) 高額医療合算介護サービス等費			
1 高額医療合算介護サービス費	高額医療合算介護サービス事業費	7,771,657	◎ 高額医療合算介護サービス費 ・ 給付件数 331 件
		国 2,012,178	
		県 971,457	
		市債 0	
		他 3,069,804	
一財 1,718,218			

2款 保険給付費

項目	事業名	事業費 (単位 円)	主要事業の実績及び成果 (事業内容及び成果)			
2 高額医療合算 介護予防サー ビス費	高額医療合算介護 予防サービス 事業費	8,271	◎ 高額医療合算介護予防サービス費 ・ 給付件数 5件			
		国 2,141				
		県 1,034				
		市債 0				
		他 3,267				
一財 1,829						
(6) 特定入所者 介護サービス 等 費						
1 特定入所者 介 護 サービス費	特定入所者介護 サービス事業費	137,784,739	◎ 特定入所者介護サービス費			
		国 29,588,922		食 費	4,427	96,969,888
		県 23,308,341		介護老人福祉施設	2,215	56,831,978
		市債 0		介護老人保健施設	1,027	24,582,996
		他 54,424,973		介護療養型医療施設	100	2,396,098
		一財 30,462,503		介護医療院	105	2,572,446
				短期入所生活介護	711	8,443,004
				短期入所療養介護	269	2,143,366
				居住費	3,397	40,814,851
				介護老人福祉施設	2,222	34,542,388
	介護老人保健施設	272	666,250			
	介護療養型医療施設	32	6,363			
	介護医療院	23	106,452			
	短期入所生活介護	713	5,310,307			
	短期入所療養介護	135	183,091			
2 特定入所者 介護予防 サービス費	特定入所者介護 予防サービス 事業費	50,270	◎ 特定入所者介護予防サービス費			
		国 13,015		食 費	4	29,500
		県 6,284		短期入所生活介護	4	29,500
		市債 0		短期入所療養介護	0	0
		他 19,857		居住費	4	20,770
		一財 11,114		短期入所生活介護	4	20,770
	短期入所療養介護	0	0			

3 款 基金積立金

項目	事業名	事業費 (単位 円)	主要事業の実績及び成果 (事業内容及び成果)							
(1) 基金積立金										
1 介護給付費準備基金積立金	基金積立金	104,110,841	◎ 介護給付費準備基金 介護保険財政の安定化のため、事業計画（3 年）に基づき基金運用した。 (単位：円)							
		国		0						
		県		0						
		市債		0						
		他		23,076						
		一財		104,087,765						
		<table border="1"> <thead> <tr> <th>平成30年度末 現在高</th> <th>本年度 積立額</th> <th>本年度 取崩額</th> <th>令和元年度末 現在高</th> </tr> </thead> <tbody> <tr> <td>152,589,245</td> <td>104,110,841</td> <td>20,000,000</td> <td>236,700,086</td> </tr> </tbody> </table>	平成30年度末 現在高	本年度 積立額	本年度 取崩額	令和元年度末 現在高	152,589,245	104,110,841	20,000,000	236,700,086
平成30年度末 現在高	本年度 積立額	本年度 取崩額	令和元年度末 現在高							
152,589,245	104,110,841	20,000,000	236,700,086							

4 款 地域支援事業費

項目	事業名	事業費 (単位 円)	主要事業の実績及び成果 (事業内容及び成果)	
(1) 介護予防・生活支援サービス事業費				
1 介護予防・生活支援サービス事業費 (第1号訪問事業、第1号通所事業、第1号生活支援事業)	介護予防・生活支援サービス事業費 (第1号訪問事業、第1号通所事業、第1号生活支援事業)	92,296,715	◎ 訪問型サービス事業 要支援認定者及び基本チェックリスト該当者が、要支援又は要介護状態となることを予防し、地域において自立した生活を送ることができるよう家事援助等の生活支援を行った。 ・訪問介護相当サービス ホームヘルパーによる身体介護・生活援助 520 人 ・訪問型サービス A ホームヘルパーによる生活援助等 42 人 ・訪問型サービス C 保健師等による訪問指導 30 人 ◎ 通所型サービス事業 要支援認定者及び基本チェックリスト該当者が、閉じこもり予防等や自立支援に資する通所事業を行ない、要支援又は要介護状態となることを予防する。また、通所型サービス C（らくらくマシン教室・いきいき筋トレ教室）への希望する者に生活機能評価を実施した。 ・通所介護相当サービス 2,227 人 ・通所型サービス A 生きがいデイサービス事業 240 回 実人数 92 人 延べ 1,251 人 ・通所型サービス C いきいき筋トレ教室 128 回 実人数 25 人 延べ 641 人 らくらくマシン教室 128 回 実人数 34 人 延べ 888 人 お口きたえて体も元気教室 30 回 実人数 39 人 延べ 213 人 ・生活機能評価を医療機関で実施 64 人 ・基準緩和型サービス従事者研修会 25 人	
		国		23,500,416
		県		11,458,973
		市債		0
		他		36,835,285
		一財		20,502,041

4 款 地域支援事業費

項目	事業名	事業費 (単位 円)	主要事業の実績及び成果 (事業内容及び成果)
2 介護予防・生活支援サービス費 (第1号介護予防支援事業)	介護予防・生活支援サービス費 (第1号介護予防支援事業費)	4,426,798	◎ 自立保持のための身体的・精神的・社会的機能の維持向上を目的として、ケアプランを作成した。 ・介護予防ケアマネジメント 2,216 人
		国 1,133,545	
		県 552,725	
		市債 0	
		他 1,746,610	
一財 993,918			
(2) 包括的支援事業・任意事業費			
1 総合相談支援・権利擁護事業費	総合相談支援・権利擁護事業費	3,529,551	◎ 地域の高齢者の実態把握や介護サービス以外の生活支援サービスとの調整及び成年後見制度の活用促進、高齢者虐待対応等の権利擁護事業を行った。 ・相談件数 3,527 件
		国 1,356,952	
		県 678,476	
		市債 0	
		他 683,476	
一財 810,647			
2 包括的・継続的ケアマネジメント支援事業費	包括的・継続的ケアマネジメント支援事業費	157,600	◎ 高齢者一人一人の状態変化に対応して、包括的かつ継続的に支援していくため、地域における連携・協働の体制づくりや介護支援専門員への支援等を行った。 ・保健・医療・福祉事例検討会 8 回 ・介護支援専門員連絡会・研修会 11 回 ・介護支援専門員に対する個別指導等 343 件
		国 60,676	
		県 30,338	
		市債 0	
		他 30,338	
一財 36,248			
3 任意事業費	介護費用適正化事業	214,177	◎ 介護給付費を通知することにより、利用者のサービス利用にかかる意識の啓発をし、不正請求の防止に努めた。 ・費用通知 1 回
		国 82,458	
		県 41,229	
		市債 0	
		他 41,229	
一財 49,261			
	家族介護支援事業	19,783,625	◎ 介護による、家族等の身体的・精神的・経済的な負担軽減を図った。 ・要介護高齢者等介護用品給付事業 給付券交付者数 682 人 延べ利用件数 3,177 件 事業費 18,838,243 円 ・家族介護者交流事業 交流会の開催 5 回 参加者数 延べ 52 人 事業費 34,138 円 ・高齢者見守り・徘徊SOSネットワーク事業 利用登録者数 62 人 支援者登録件数 506 件 委託料 911,244 円
		国 7,616,696	
		県 3,808,347	
		市債 0	
		他 3,808,347	
一財 4,550,235			

4 款 地域支援事業費

項 目	事 業 名	事 業 費 (単位 円)	主 要 事 業 の 実 績 及 び 成 果 (事 業 内 容 及 び 成 果)
	地域自立生活支援等事業費	2,984,000	◎ 高齢者が地域において、自立した生活を継続するための事業を実施した。 ・配食サービス事業 利用者数 68 人 延べ利用回数 14,920 回 事業費 2,984,000 円
		国 1,148,840	
		県 574,420	
		市債 0	
		他 574,420	
		一財 686,320	
	成年後見制度利用支援事業費	271,116	◎ 判断能力の十分でない高齢者の権利と財産を守るために、成年後見制度を利用する際の必要な手続き等を支援した。 ・制度利用相談件数 延べ 76 人
		国 104,380	
		県 52,190	
		市債 0	
		他 52,190	
		一財 62,356	
	介護相談員派遣事業費	239,400	◎ 介護保険施設に介護相談員を派遣し、入居者等の相談に応じることにより不平、不満、不安などの解消を図った。 ・介護相談員派遣事業 相談員 4 人 派遣施設 35 施設 派遣回数 41 回
		国 92,169	
		県 46,084	
		市債 0	
		他 46,084	
		一財 55,063	
	認知症サポーター等養成事業費	94,136	◎ 認知症に対する地域の理解を一層深めるための事業を実施した。 ・認知症サポーター養成講座 24 回 551 人
		国 36,242	
県 18,121			
市債 0			
他 18,121			
一財 21,652			
4 生活支援体制整備事業費	生活支援体制整備事業費	3,303,719	◎ 高齢者の多様な生活支援や社会参加のニーズに応えるため、多様な生活支援等サービスを整備していくとともに、生活支援等サービスを担う事業主体の支援、協働体制の充実・強化を図った。 ・協議体（なかのなっちょ隊）の開催 6 回
		国 1,271,932	
		県 635,965	
		市債 0	
		他 635,965	
		一財 759,857	
5 在宅医療・介護連携推進事業費	在宅医療・介護連携推進事業費	78,300	◎ 関係機関が連携し、多職種共同により在宅医療・介護を一体的に提供できる体制を構築するため、医師会等と連携しながら地域の関係機関の連携体制の構築を図った。 ・「北信地域入退院医療介護連携ルール」の活用 ・エンディングノートの活用 ・在宅医療・介護連携に関する相談窓口を設置した。
		国 30,145	
		県 15,073	
		市債 0	
		他 15,073	
		一財 18,009	

4 款 地域支援事業費

項 目	事 業 名	事 業 費 (単位 円)	主 要 事 業 の 実 績 及 び 成 果 (事 業 内 容 及 び 成 果)										
6 認知症総合支援事業費	認知症総合支援事業	610,123 <table border="1" data-bbox="580 371 804 528"> <tr><td>国</td><td>234,897</td></tr> <tr><td>県</td><td>117,448</td></tr> <tr><td>市債</td><td>0</td></tr> <tr><td>他</td><td>117,448</td></tr> <tr><td>一財</td><td>140,330</td></tr> </table>	国	234,897	県	117,448	市債	0	他	117,448	一財	140,330	◎ 早期に認知症の鑑別診断が行われ、速やかに適切な医療・介護などが受けられる初期の対応体制が構築されるよう、専門職（認知症サポート医、医療系専門職、介護系専門職）で構成された「認知症初期集中支援チーム」を設置し、支援体制の充実を図った。また、支援チームの活動状況を把握し、認知症の早期診断及び早期対応に向け、地域の関係機関及び関係団体と連携し、一体的な事業の推進を図るため、「認知症初期集中支援チーム検討委員会」を設置した。  ◎ 「認知症地域支援推進員」を配置し、認知症ケアの向上を図るための取り組みを推進した。 ・認知症初期集中支援チーム員会議の開催 11 回 ・認知症初期集中支援チーム検討委員会の開催 1 回 ・認知症地域支援推進員配置人数 2 人
国	234,897												
県	117,448												
市債	0												
他	117,448												
一財	140,330												
(3) 一般介護予防事業費													
1 一般介護予防事業費	一般介護予防事業	14,813,091 <table border="1" data-bbox="580 1014 804 1171"> <tr><td>国</td><td>3,797,393</td></tr> <tr><td>県</td><td>1,851,636</td></tr> <tr><td>市債</td><td>0</td></tr> <tr><td>他</td><td>5,851,171</td></tr> <tr><td>一財</td><td>3,312,891</td></tr> </table>	国	3,797,393	県	1,851,636	市債	0	他	5,851,171	一財	3,312,891	◎ 介護予防把握事業 閉じこもり等何らかの支援を必要とする高齢者の把握のため、65歳以上になる者に対し、元気度チェック（基本チェックリスト）を行い、介護予防活動等へつなげた。 ・基本チェックリストを実施 658 人  ◎ 介護予防普及啓発事業 地域全体で介護予防に関する知識とその重要性についての認識を共有し、高齢者自らの自主的な介護予防への取組を支援する環境整備を行った。 ・介護予防情報誌発行 2 回 ・認知症講演会の開催 1 回 210 人 ・いきいき健康教育 17 回 287 人（延べ） ・さんさん講座 21 回 1,016 人（延べ） ・わかがえり教室 48 回 413 人（延べ） ・ひざ腰らくらく教室 60 回 672 人（延べ） ・口腔機能向上教室 22 回 211 人（延べ） ・栄養改善事業 33 回 383 人（延べ） ・生涯現役！ステップアップ教室 12 回 114 人（延べ）  ◎ 地域介護予防活動支援事業 高齢者が健康づくり、介護予防活動を主体的に継続して行えるよう、サロンや自主グループ等へ運動の専門職を派遣し、運動指導を行った。 ・ずくませ！応援隊 グループ活動支援 26 回 288 人（延べ） 体験教室 14 回 141 人（延べ）
国	3,797,393												
県	1,851,636												
市債	0												
他	5,851,171												
一財	3,312,891												



4款 地域支援事業費

項目	事業名	事業費 (単位 円)	主要事業の実績及び成果 (事業内容及び成果)												
(4) その他諸費															
1 審査支払手数料	審査支払手数料	<table border="1"> <tr> <td></td> <td>201,086</td> </tr> <tr> <td>国</td> <td>51,549</td> </tr> <tr> <td>県</td> <td>25,136</td> </tr> <tr> <td>市債</td> <td>0</td> </tr> <tr> <td>他</td> <td>79,428</td> </tr> <tr> <td>一財</td> <td>44,973</td> </tr> </table>		201,086	国	51,549	県	25,136	市債	0	他	79,428	一財	44,973	◎ 介護予防・日常生活生活支援総合事業費 審査支払手数料 ・審査件数 3,467 件
	201,086														
国	51,549														
県	25,136														
市債	0														
他	79,428														
一財	44,973														

倭財産区事業特別会計  
1款 総務費

項目	事業名	事業費 (単位 円)	主要事業の実績及び成果 (事業内容及び成果)																		
(1) 総務管理費																					
1 一般管理費	一般管理事務費	302,535	◎ 倭財産区所有の財産の適正な管理業務を行った。 ・財産管理状況 <table border="1"> <thead> <tr> <th>区分</th> <th>内訳</th> <th>土地面積 (㎡)</th> <th>合計面積 (㎡)</th> </tr> </thead> <tbody> <tr> <td rowspan="2">山林</td> <td>スキー場</td> <td>136,911.00</td> <td rowspan="2">1,630,913.12</td> </tr> <tr> <td>山林</td> <td>1,494,002.12</td> </tr> </tbody> </table> ◎ 倭財産区財産造成基金 運用により生じた益金等を財産区財産造成の費用に充てるため積立てた。 (単位:円) <table border="1"> <thead> <tr> <th>平成30年度末 現在高</th> <th>本年度 積立額</th> <th>本年度 取崩額</th> <th>令和元年度末 現在高</th> </tr> </thead> <tbody> <tr> <td>21,156,000</td> <td>46,000</td> <td>130,000</td> <td>21,072,000</td> </tr> </tbody> </table>	区分	内訳	土地面積 (㎡)	合計面積 (㎡)	山林	スキー場	136,911.00	1,630,913.12	山林	1,494,002.12	平成30年度末 現在高	本年度 積立額	本年度 取崩額	令和元年度末 現在高	21,156,000	46,000	130,000	21,072,000
		区分		内訳	土地面積 (㎡)	合計面積 (㎡)															
		山林		スキー場	136,911.00	1,630,913.12															
				山林	1,494,002.12																
		平成30年度末 現在高		本年度 積立額	本年度 取崩額	令和元年度末 現在高															
		21,156,000		46,000	130,000	21,072,000															
国	0																				
県	0																				
市債	0																				
他	2,132																				
一財	300,403																				

2款 事業費

項目	事業名	事業費 (単位 円)	主要事業の実績及び成果 (事業内容及び成果)								
(1) 財産造成費											
1 造林費	分収造林地育林事業	272,178	◎ 森林総合研究所等との分収契約造林地及び財産区単独造林地の適切な管理を行った。 ・森林保険更新 <table border="1"> <thead> <tr> <th>契約先</th> <th>対象面積</th> <th>保険期間</th> <th>保険料</th> </tr> </thead> <tbody> <tr> <td>国立研究開発法人 森林研究・整備機構</td> <td>11.1 ha</td> <td>5年間</td> <td>272,178</td> </tr> </tbody> </table> ※対象は平成元年造林地	契約先	対象面積	保険期間	保険料	国立研究開発法人 森林研究・整備機構	11.1 ha	5年間	272,178
		契約先		対象面積	保険期間	保険料					
		国立研究開発法人 森林研究・整備機構		11.1 ha	5年間	272,178					
		国		0							
		県		0							
		市債		0							
他	272,178										
一財	0										

永田財産区事業特別会計  
1款 総務費

項目	事業名	事業費 (単位 円)	主要事業の実績及び成果 (事業内容及び成果)												
(1) 総務管理費															
1 一般管理費	一般管理事務費	309,002	<p>◎ 永田財産区所有の山林の適正な管理業務を行った。</p> <p>・財産管理状況</p> <table border="1"> <thead> <tr> <th>区分</th> <th>土地面積 (㎡)</th> </tr> </thead> <tbody> <tr> <td>山林</td> <td>845,805.00</td> </tr> </tbody> </table> <p>◎ 永田財産区財産造成基金 運用により生じた益金等を財産区財産造成の費用に充てるため積立した。</p> <p style="text-align: right;">(単位:円)</p> <table border="1"> <thead> <tr> <th>平成30年度末 現在高</th> <th>本年度積立額</th> <th>本年度取崩額</th> <th>令和元年度末 現在高</th> </tr> </thead> <tbody> <tr> <td>16,172,468</td> <td>80,000</td> <td>294,000</td> <td>15,958,468</td> </tr> </tbody> </table>	区分	土地面積 (㎡)	山林	845,805.00	平成30年度末 現在高	本年度積立額	本年度取崩額	令和元年度末 現在高	16,172,468	80,000	294,000	15,958,468
		区分		土地面積 (㎡)											
		山林		845,805.00											
		平成30年度末 現在高		本年度積立額	本年度取崩額	令和元年度末 現在高									
		16,172,468		80,000	294,000	15,958,468									
		国		0											
県	0														
市債	0														
他	1,630														
一財	307,372														

中野財産区事業特別会計  
1款 総務費

項目	事業名	事業費 (単位 円)	主要事業の実績及び成果 (事業内容及び成果)																	
(1) 総務管理費																				
1 一般管理費	一般管理事務費	1,675,302	◎ 中野財産区の財産の適正な運営に努めた。  ・ 区有財産状況 <table border="1" data-bbox="831 495 1501 680"> <thead> <tr> <th>区分</th> <th>面積 (㎡)</th> <th>区画数</th> </tr> </thead> <tbody> <tr> <td>三好町駐車場</td> <td>424.62</td> <td>18区画</td> </tr> <tr> <td>陣屋・県庁記念館敷地</td> <td>1,618.74</td> <td rowspan="2">25区画</td> </tr> <tr> <td>東町駐車場</td> <td>575.20</td> </tr> <tr> <td>その他</td> <td>39.66</td> <td></td> </tr> <tr> <td>計</td> <td>2,658.22</td> <td></td> </tr> </tbody> </table>	区分	面積 (㎡)	区画数	三好町駐車場	424.62	18区画	陣屋・県庁記念館敷地	1,618.74	25区画	東町駐車場	575.20	その他	39.66		計	2,658.22	
		区分		面積 (㎡)	区画数															
		三好町駐車場		424.62	18区画															
		陣屋・県庁記念館敷地		1,618.74	25区画															
		東町駐車場		575.20																
		その他		39.66																
計	2,658.22																			
国	0																			
県	0																			
市債	0																			
他	1,675,302																			
一財	0																			
			◎ 中野財産区管理基金 運用により生じた益金等を財産区財産の維持管理の費用に充てるため積立した。 (単位 円) <table border="1" data-bbox="831 831 1457 956"> <thead> <tr> <th>平成30年度末 現在高</th> <th>本年度 積立額</th> <th>本年度 取崩額</th> <th>令和元年度末 現在高</th> </tr> </thead> <tbody> <tr> <td>15,974,000</td> <td>1,226,000</td> <td>0</td> <td>17,200,000</td> </tr> </tbody> </table>	平成30年度末 現在高	本年度 積立額	本年度 取崩額	令和元年度末 現在高	15,974,000	1,226,000	0	17,200,000									
平成30年度末 現在高	本年度 積立額	本年度 取崩額	令和元年度末 現在高																	
15,974,000	1,226,000	0	17,200,000																	
2 財産管理費	財産管理事業費	50,551	◎ 中野財産区の適正な財産管理を行った。																	
		国		0																
		県		0																
		市債		0																
		他		50,551																
		一財		0																

下水道事業会計  
収益的支出

項目	事業名	事業費 (単位 円)	主要事業の実績及び成果 (事業内容及び成果)
(1) 営業費用			
1 管渠費	下水管維持管理事業費	61,968,382	◎ 汚水管路施設の適正な維持管理を図るため、計画的に管路清掃や管路施設の点検を実施し、必要な修繕を行った。 ・管路清掃委託料 18,135,700 円 ・都市下水路清掃委託料 128,640 円 ・管渠施設等維持管理委託料 2,132,040 円 ・管路施設補修工事 29,024,902 円
		国 0	
		県 0	
		市債 0	
		他 61,968,382	
一財 -			
2 処理場費	処理施設維持管理事業費	402,888,914	(公共・特環) ◎ 終末処理場の適正な管理を行い、公共用水域の水質汚濁防止に努めた。 ・終末処理場運転管理委託料 76,895,960 円 ・中野浄化管理センター年間処理水量 2,772,980 m <sup>3</sup> 日平均処理水量 7,576 m <sup>3</sup> ・長嶺浄化管理センター年間処理水量 59,548 m <sup>3</sup> 日平均処理水量 163 m <sup>3</sup> ・高丘浄化管理センター年間処理水量 284,710 m <sup>3</sup> 日平均処理水量 778 m <sup>3</sup> ・上今井浄化管理センター年間処理水量 45,784 m <sup>3</sup> 日平均処理水量 234 m <sup>3</sup>  ◎ 下水汚泥を堆肥化し、資源の有効利用を図った。 ・中野浄化管理センター年間汚泥発生量 2,002.59 t ・高丘浄化管理センター年間汚泥発生量 209.33 t ・上今井浄化管理センター年間汚泥発生量 44.42 t ・中間処理委託分年間汚泥処分量 1,895.34 t ・堆肥化分年間汚泥処分量 361.00 t ・堆肥販売配送業務委託料 281,867 円  (農集) ◎ 草間、延徳、長丘、日野、平岡、科野、倭、大俣、毛野川、永江、豊田処理場、堆肥化施設、移動脱水車の適正な運営及び維持管理を行った。 ・処理施設等維持管理業務委託料 42,589,607 円 ・汚泥運搬処分業務委託料 草間、毛野川、永江、豊田処理場 3,729,874 円 ・堆肥化施設維持管理業務委託料 11,227,000 円  (公共・特環・農集、修繕工事) ◎ 処理施設及び堆肥化施設の適正な維持管理を図るため、計画修繕工事及び緊急修繕工事を行った。 ・処理施設修繕工事費 102,601,850 円 ・堆肥化施設修繕工事費 17,251,900 円
		国 0	
		県 0	
		市債 0	
		他 402,888,914	
		一財 -	
3 業務費	業務管理事業費	18,995,988	◎ 量水器の一斉交換等、量水器検針業務を適正に実施するための業務管理に努めた。 ・量水器取替工事費(副メーター) 755,746 円 ・量水器一斉交換工事負担金 7,238,419 円 ・使用料徴収業務負担金 10,725,173 円
		国 0	
		県 0	
		市債 0	
		他 18,995,988	
一財 -			

項目	事業名	事業費 (単位 円)	主要事業の実績及び成果 (事業内容及び成果)																																																
4 総係費	総務管理事業費	50,762,600	◎料金及び会計システムによる効率的な事務管理に努めた。 ・下水道事業会計システム保守業務委託料 634,380 円 ・下水道受益者負担金システム保守等委託料 202,146 円 ・下水道事業会計システム借上料 1,168,524 円 ・下水道受益者負担金システム借上料 642,066 円 ・建設工事積算システム使用料 421,200 円																																																
		国		0																																															
		県		0																																															
		市債		0																																															
		他		50,762,600																																															
一財	-																																																		
			<水洗化の状況> (公共・特環) <table border="1"> <thead> <tr> <th></th> <th>一般家庭 戸</th> <th>事業所等 戸</th> <th>公共施設 戸</th> <th>計 戸</th> <th>水洗化率 %</th> </tr> </thead> <tbody> <tr> <td>平成29年度末</td> <td>10,317</td> <td>713</td> <td>138</td> <td>11,168</td> <td>88.7</td> </tr> <tr> <td>平成30年度末</td> <td>10,481</td> <td>738</td> <td>140</td> <td>11,359</td> <td>89.2</td> </tr> <tr> <td>令和元年度末</td> <td>10,596</td> <td>757</td> <td>143</td> <td>11,496</td> <td>89.4</td> </tr> </tbody> </table>		一般家庭 戸	事業所等 戸	公共施設 戸	計 戸	水洗化率 %	平成29年度末	10,317	713	138	11,168	88.7	平成30年度末	10,481	738	140	11,359	89.2	令和元年度末	10,596	757	143	11,496	89.4																								
	一般家庭 戸	事業所等 戸	公共施設 戸	計 戸	水洗化率 %																																														
平成29年度末	10,317	713	138	11,168	88.7																																														
平成30年度末	10,481	738	140	11,359	89.2																																														
令和元年度末	10,596	757	143	11,496	89.4																																														
			◎水洗化率 (戸数割) 中野処理区 9,587 戸 92.3 % 七瀬処理区 307 戸 100.0 % 牧ノ入処理区 4 戸 36.4 % 高丘処理区 928 戸 74.1 % 竹原処理区 408 戸 81.6 % 上今井処理区 262 戸 64.7 % ・年間総汚水量 3,163,021 m <sup>3</sup> ・年間有収水量 2,623,263 m <sup>3</sup> ・有収率 82.9 %																																																
			<水洗化の状況> (農集) <table border="1"> <thead> <tr> <th>年度</th> <th>水洗化済件数</th> <th>人数 (人)</th> <th>水洗化率 (%)</th> </tr> </thead> <tbody> <tr> <td>平成29年度</td> <td>3,627</td> <td>9,978</td> <td>83.7</td> </tr> <tr> <td>平成30年度</td> <td>3,685</td> <td>9,952</td> <td>84.2</td> </tr> <tr> <td>令和元年度</td> <td>3,743</td> <td>9,832</td> <td>84.4</td> </tr> </tbody> </table> ※令和元年度区域内人口 11,655人	年度	水洗化済件数	人数 (人)	水洗化率 (%)	平成29年度	3,627	9,978	83.7	平成30年度	3,685	9,952	84.2	令和元年度	3,743	9,832	84.4																																
年度	水洗化済件数	人数 (人)	水洗化率 (%)																																																
平成29年度	3,627	9,978	83.7																																																
平成30年度	3,685	9,952	84.2																																																
令和元年度	3,743	9,832	84.4																																																
			<水洗化率 (戸数割) > <table border="1"> <thead> <tr> <th>処理区</th> <th>水洗化戸数 (戸)</th> <th>対象戸数 (戸)</th> <th>水洗化率 (%)</th> </tr> </thead> <tbody> <tr> <td>草間</td> <td>132</td> <td>132</td> <td>100.0</td> </tr> <tr> <td>延徳</td> <td>607</td> <td>608</td> <td>99.8</td> </tr> <tr> <td>長丘</td> <td>454</td> <td>456</td> <td>99.6</td> </tr> <tr> <td>日野</td> <td>451</td> <td>514</td> <td>87.7</td> </tr> <tr> <td>平岡</td> <td>691</td> <td>776</td> <td>89.0</td> </tr> <tr> <td>科野</td> <td>337</td> <td>503</td> <td>67.0</td> </tr> <tr> <td>倭</td> <td>334</td> <td>461</td> <td>72.5</td> </tr> <tr> <td>大俣</td> <td>44</td> <td>83</td> <td>53.0</td> </tr> <tr> <td>毛野川</td> <td>37</td> <td>37</td> <td>100.0</td> </tr> <tr> <td>豊田</td> <td>439</td> <td>589</td> <td>74.5</td> </tr> <tr> <td>永江</td> <td>217</td> <td>257</td> <td>84.4</td> </tr> </tbody> </table>	処理区	水洗化戸数 (戸)	対象戸数 (戸)	水洗化率 (%)	草間	132	132	100.0	延徳	607	608	99.8	長丘	454	456	99.6	日野	451	514	87.7	平岡	691	776	89.0	科野	337	503	67.0	倭	334	461	72.5	大俣	44	83	53.0	毛野川	37	37	100.0	豊田	439	589	74.5	永江	217	257	84.4
処理区	水洗化戸数 (戸)	対象戸数 (戸)	水洗化率 (%)																																																
草間	132	132	100.0																																																
延徳	607	608	99.8																																																
長丘	454	456	99.6																																																
日野	451	514	87.7																																																
平岡	691	776	89.0																																																
科野	337	503	67.0																																																
倭	334	461	72.5																																																
大俣	44	83	53.0																																																
毛野川	37	37	100.0																																																
豊田	439	589	74.5																																																
永江	217	257	84.4																																																
			◎維持管理費削減を目的とした下水道処理施設の統廃合を推進するため、基本計画に必要な資料を作成した。 ・処理施設統廃合基本計画策定委託料 6,281,000 円																																																
			◎牧ノ入処理区を処理している木島平村終末処理場の管理費を負担した。 ・下水の終末処理事務委託に関する協定に基づく負担金 23,080 円																																																

項目	事業名	事業費 (単位 円)	主要事業の実績及び成果 (事業内容及び成果)
			◎ 浸水被害の防止及び水資源の有効活用を図るため、雨水貯留施設設置等に対する助成を行った。 ・雨水貯留施設設置助成金 5 件 94,779 円
5 減価償却費	固定資産 減価償却費	1,220,409,656	◎ 有形固定資産減価償却費 ・建物 77,412,593 円 ・構築物 868,923,226 円 ・機械及び装置 255,301,570 円 ・工具器具及び備品 9,705,673 円 ◎ 無形固定資産減価償却費 ・その他施設利用権 9,066,594 円
		国 0	
		県 0	
		市債 0	
		他 1,220,409,656	
		一財 -	
6 資産減耗費	固定資産除却費	12,323,095	◎ 有形固定資産除却費 ・機械及び装置 12,323,095 円
		国 0	
		県 0	
		市債 0	
		他 12,323,095	
		一財 -	
7 その他 営業費用	雑支出	813,376	◎ 過年度分下水道使用料等還付金 ・公共 14 件 598,215 円 ・特環 4 件 100,615 円 ・農集 6 件 114,546 円
		国 0	
		県 0	
		市債 0	
		他 813,376	
		一財 -	
(2) 営業外費用			
1 支払利息及び 企業債取扱諸費	企業債利息	243,694,420	◎ 長期債利息 ・財政融資資金 123,685,199 円 ・簡保資金 40,389,697 円 ・地方公共団体金融機構資金 58,038,224 円 ・市中銀行 21,581,300 円
		国 0	
		県 0	
		市債 0	
		他 243,694,420	
		一財 -	
3 消費税及び 地方消費税	消費税及び 地方消費税	15,232,200	◎ 消費税及び地方消費税納付税額 15,232,200 円
		国 0	
		県 0	
		市債 0	
		他 15,232,200	
		一財 -	

項 目	事 業 名	事 業 費 (単位 円)	主 要 事 業 の 実 績 及 び 成 果 (事 業 内 容 及 び 成 果)
5 営 業 外 そ の 他 雑 支 出	営 業 外 そ の 他 雑 支 出	14,334,832 国 0 県 0 市債 0 他 14,334,832 一財 -	◎ 4条控除対象外消費税（特定収入分） 14,334,832 円
(3) 特 別 損 失			
5 災 害 に よ る 損 失	災 害 に よ る 損 失	3,250,222 国 0 県 0 市債 0 他 3,250,222 一財 -	◎ 令和元年東日本台風による浸水被害の復旧工事等を実施したほか、上今井浄化管理センターの機能停止期間中、上今井地区に仮設トイレを設置した。 ・ 下水道施設維持管理緊急業務委託（中野・高丘浄化管理センター、延徳処理場ほか） 690,085 円 ・ 上今井浄化管理センター水質試験手数料 809,600 円 ・ 上今井処理区仮設トイレ借上料 142,230 円 ・ 農業集落排水延徳処理場機器修繕復旧工事 1,441,000 円



資 本 的 支 出

項 目	事 業 名	事 業 費 (単位 円)	主 要 事 業 の 実 績 及 び 成 果 (事 業 内 容 及 び 成 果)																																										
(1) 建設改良費																																													
1 建設改良事務費	建設改良事務費	22,700,970	◎ 建設改良に係る事務費 22,700,970 円																																										
		国 0																																											
		県 0																																											
		市債 0																																											
		他 22,700,970																																											
		一財 -																																											
2 下水管施設費	下水管施設改良事業費	50,553,182	(公共下水道事業) ◎ 公共下水道区域内の生活環境の改善と公共用水域の水質保全を図るため、計画区域内の面整備を実施した。 ・取付管布設工事 10工区 5,815,900 円 ・管路施設 (マンホールポンプ場) 工事 13,929,400 円 ・舗装本復旧工事 4,378,000 円 ・舗装本復旧負担金 331,485 円  ・面整備状況																																										
		国 0																																											
		県 0																																											
		市債 0																																											
		他 50,553,182																																											
		一財 -																																											
			<table border="1"> <thead> <tr> <th>処理区</th> <th>認可面積</th> <th>前年度末</th> <th>本年度</th> <th>本年度末</th> <th>整備率</th> </tr> <tr> <td></td> <td>ha</td> <td>ha</td> <td>ha</td> <td>ha</td> <td>%</td> </tr> </thead> <tbody> <tr> <td>中野</td> <td>943.00</td> <td>766.23</td> <td>1.04</td> <td>767.27</td> <td>81.4</td> </tr> <tr> <td>七瀬</td> <td>19.00</td> <td>19.00</td> <td>0.00</td> <td>19.00</td> <td>100.0</td> </tr> <tr> <td>計</td> <td>962.00</td> <td>785.23</td> <td>1.04</td> <td>786.27</td> <td>81.7</td> </tr> </tbody> </table>	処理区	認可面積	前年度末	本年度	本年度末	整備率		ha	ha	ha	ha	%	中野	943.00	766.23	1.04	767.27	81.4	七瀬	19.00	19.00	0.00	19.00	100.0	計	962.00	785.23	1.04	786.27	81.7												
処理区	認可面積	前年度末	本年度	本年度末	整備率																																								
	ha	ha	ha	ha	%																																								
中野	943.00	766.23	1.04	767.27	81.4																																								
七瀬	19.00	19.00	0.00	19.00	100.0																																								
計	962.00	785.23	1.04	786.27	81.7																																								
			<p>(特定環境保全公共下水道事業)</p> <p>◎ 特定環境保全公共下水道区域内の生活環境の改善と公共用水域の水質保全を図るため、計画区域内の面整備を実施した。 ・取付管布設工事 6工区 2,971,987 円 ・管路施設 (マンホールポンプ場) 工事 6,006,000 円 ・舗装本復旧工事 473,000 円  ・面整備状況</p> <table border="1"> <thead> <tr> <th>処理区</th> <th>認可面積</th> <th>前年度末</th> <th>本年度</th> <th>本年度末</th> <th>整備率</th> </tr> <tr> <td></td> <td>ha</td> <td>ha</td> <td>ha</td> <td>ha</td> <td>%</td> </tr> </thead> <tbody> <tr> <td>牧ノ入</td> <td>13.90</td> <td>4.00</td> <td>0.00</td> <td>4.00</td> <td>28.8</td> </tr> <tr> <td>高丘</td> <td>167.00</td> <td>156.39</td> <td>2.27</td> <td>158.66</td> <td>95.0</td> </tr> <tr> <td>竹原</td> <td>40.00</td> <td>39.73</td> <td>0.00</td> <td>39.73</td> <td>99.3</td> </tr> <tr> <td>上今井</td> <td>33.00</td> <td>33.00</td> <td>0.00</td> <td>33.00</td> <td>100.0</td> </tr> <tr> <td>計</td> <td>253.90</td> <td>233.12</td> <td>2.27</td> <td>235.39</td> <td>92.7</td> </tr> </tbody> </table>	処理区	認可面積	前年度末	本年度	本年度末	整備率		ha	ha	ha	ha	%	牧ノ入	13.90	4.00	0.00	4.00	28.8	高丘	167.00	156.39	2.27	158.66	95.0	竹原	40.00	39.73	0.00	39.73	99.3	上今井	33.00	33.00	0.00	33.00	100.0	計	253.90	233.12	2.27	235.39	92.7
処理区	認可面積	前年度末	本年度	本年度末	整備率																																								
	ha	ha	ha	ha	%																																								
牧ノ入	13.90	4.00	0.00	4.00	28.8																																								
高丘	167.00	156.39	2.27	158.66	95.0																																								
竹原	40.00	39.73	0.00	39.73	99.3																																								
上今井	33.00	33.00	0.00	33.00	100.0																																								
計	253.90	233.12	2.27	235.39	92.7																																								
			<p>(農業集落排水施設整備事業)</p> <p>◎ 生活環境の改善及び農業用水と公共用水域の水質保全を図り、生産性の高い農業の実現と、活力ある農村社会を形成するため施設整備を行った。 ・取付管布設工事 14工区 7,206,610 円 ・管路施設 (マンホールポンプ場) 工事 7,361,800 円 ・舗装本復旧工事 2,079,000 円</p>																																										

項目	事業名	事業費 (単位 円)	主要事業の実績及び成果 (事業内容及び成果)	
3 公共下水道事業費	公共下水道整備事業	311,140,100	<p>◎ 社会資本整備総合交付金を活用し、平成26年度に策定した中野浄化管理センター長寿命化計画に基づき、中野浄化管理センター再構築工事として、水処理施設及び沈砂池施設の長寿命工事委託を行った。</p> <ul style="list-style-type: none"> <li>社会資本整備総合交付金事業中野浄化管理センター再構築工事委託 その2 248,118,000 円</li> </ul> <p>◎ 社会資本整備総合交付金を活用し、地震時に下水道が最低限有すべき機能を確保するための施設の耐震化及び被災した場合の下水道機能のバックアップ体制を併せて進め、地震に対する安全度を高めるために下水道総合地震対策計画を策定した。</p> <ul style="list-style-type: none"> <li>社会資本整備総合交付金事業 再構築基本設計（下水道総合地震対策計画）業務委託 15,300,000 円</li> </ul> <p>◎ 社会資本整備総合交付金を活用し、耐震診断が未実施であった長嶺浄化管理センターの耐震診断を実施した。</p> <ul style="list-style-type: none"> <li>社会資本整備総合交付金事業 中野市長嶺浄化管理センター他再構築基本設計（耐震実施計画） 22,490,000 円</li> </ul>	
		国		153,545,000
		県		0
		市債		126,700,000
		他		30,895,100
		一財		-
4 特定環境保全公共下水道事業費	特定環境保全公共下水道整備事業費	22,316,885	<p>◎ 特定環境保全公共下水道処理施設において、適正な汚水処理を図るため、機械部品の更新工事を行った。</p> <ul style="list-style-type: none"> <li>特定環境保全公共下水道事業高丘浄化管理センター濃縮汚泥流量計緊急更新工事 2,398,000 円</li> </ul> <p>◎ 社会資本整備総合交付金を活用し、耐震診断が未実施であった高丘浄化管理センターの耐震診断を実施した。</p> <ul style="list-style-type: none"> <li>社会資本整備総合交付金事業 中野市長嶺浄化管理センター他再構築基本設計（耐震実施計画） 14,710,000 円</li> </ul> <p>◎ 牧ノ入処理区を処理している木島平村終末処理場の建設費を負担した。</p> <ul style="list-style-type: none"> <li>下水の終末処理事務委託に関する協定に基づく負担金 5,208,885 円</li> </ul>	
		国		7,355,000
		県		0
		市債		0
		他		14,961,885
		一財		-
5 農業集落排水事業費	農業集落排水施設整備事業費	10,304,260	<p>◎ 農業集落排水施設処理場において、適正な汚水処理を図るため、機械部品の更新工事を行った。</p> <ul style="list-style-type: none"> <li>処理施設設備等更新工事 10,304,260 円</li> </ul>	
		国		0
		県		0
		市債		0
		他		10,304,260
		一財		-
6 営業設備費	営業設備購入事業費	2,212,393	<p>◎ 新設量水器</p> <ul style="list-style-type: none"> <li>φ 13mm 7 個</li> <li>φ 20mm 1 個</li> <li>φ 40mm 1 個</li> <li>量水器購入費 70,935 円</li> </ul> <p>◎ 処理場等備品</p> <ul style="list-style-type: none"> <li>機械及び装置購入費 2,141,458 円</li> </ul>	
		国		0
		県		0
		市債		0
		他		2,212,393
		一財		-

項目	事業名	事業費 (単位 円)	主要事業の実績及び成果 (事業内容及び成果)				
7 災害復旧 事業費	災害復旧事業費	34,497,100	◎ 令和元年東日本台風で被災した下水道施設において、下水処理機能を復旧し、安定した放流水質を確保するため、故障設備等の復旧工事及び実施設計業務を実施した。 ・上今井浄化管理センター実施設計業務委託等 14,124,000 円 ・上今井浄化管理センター応急工事 16,688,100 円 ・マンホールポンプ場応急工事 (処理場東、処理場前、立ヶ花第2、立ヶ花第3) 3,685,000 円				
		国		0			
		県		0			
		市債		31,900,000			
		他		2,597,100			
		一財		-			
(2) 企業債 償還							
1 企業債 償還	企業債償還金	1,470,914,922	◎ 企業債元金 1,470,914,922 円				
		国		0			
		県		0			
		市債		0			
		他		1,470,914,922			
		一財		-			
(単位：円)							
		借入先	発行総額	前年度末残高	本 年 度		本年度末残高
					借入額	償還額	
		財政融資資金	11,299,500,000	5,983,685,451	31,900,000	475,987,807	5,539,597,644
		簡保資金	4,312,600,000	2,065,194,426	0	181,768,859	1,883,425,567
		地方公共団体金融機構	9,263,600,000	4,337,307,299	126,700,000	421,478,256	4,042,529,043
		その他(市中銀行)	7,627,500,000	4,938,425,000	562,800,000	391,680,000	5,109,545,000
		計	32,503,200,000	17,324,612,176	721,400,000	1,470,914,922	16,575,097,254
(3) 諸 費							
1 諸 費	返 還 金	1,302,965	◎ 社会資本整備総合交付金返還金 614,835 円 ◎ 受益者負担金等過誤納返還金 688,130 円				
		国		0			
		県		0			
		市債		0			
		他		1,302,965			
		一財		-			

水道事業会計  
収益的支出

項目	事業名	事業費 (単位 円)	主要事業の実績及び成果 (事業内容及び成果)	
(1) 営業費用				
1 原水及び 浄水費	水源施設管理 運営事業費	111,905,850	◎ 取水及び浄水施設の適正な管理を行い、清浄な水の安定供給に努めた。	
		国	0	・ 水源施設等点検委託料 3,410,000 円
		県	0	・ 残留塩素検査委託料 651,053 円
		市債	0	・ 浄水場等運転及び保守管理業務委託料 45,226,474 円
		他	111,905,850	・ 浄水場汚泥産廃処理委託料 5,634,720 円
	一財	-	・ 水源施設等敷地借料 4,322,552 円	
				・ 動力費 40,163,384 円
				・ 薬品費 6,266,867 円
				・ その他管理費 6,230,800 円
	水源施設維持 管理事業費	8,563,380	◎ 水源施設の維持修繕を実施し、機能回復と能力向上を図った。	
		国	0	・ 取水施設等修繕工事費 2 件 4,493,280 円
		県	0	・ 浄水施設等修繕工事費 5 件 4,070,100 円
市債		0		
他		8,563,380		
一財	-			
水質管理事業費	8,530,884	◎ 水質の確保と衛生管理の強化を図るため、諸検査を実施した。		
	国	0	・ 水質検査手数料 8,530,884 円	
	県	0	原水水質検査 16水源、1 浄水場 994 項目	
	市債	0	浄水水質検査 10水源系 1,626 項目	
	他	8,530,884	放射能測定 1 浄水場	
一財	-	汚泥溶出試験 1 浄水場		
2 配水及び 給水費	配水施設管理 事業費	58,233,466	◎ 適正な維持管理を行い配水の確保に努めた。	
		国	0	・ 配水管台帳作成等委託料 3,553,110 円
		県	0	・ 浄水場等運転及び保守管理業務委託料 22,275,726 円
		市債	0	・ 動力費 14,581,249 円
		他	58,233,466	・ その他管理費 17,823,381 円
	一財	-		
	配水施設維持 修繕事業費	44,928,464	◎ 漏水及び破裂等による配水管・給水管等の修繕を行い、有収率の向上に努めた。	
		国	0	・ 配水管給水管等修繕工事費 66 件 14,644,845 円
		県	0	・ 空気弁制水弁等修繕工事費 10 件 2,894,360 円
		市債	0	・ 止水栓修繕工事費 26 件 1,379,950 円
		他	44,928,464	・ 消火栓修繕工事費 9 件 4,705,920 円
	一財	-	・ 配水施設修繕工事費 4 件 4,536,800 円	
		・ 量水器取替工事費 3,161 件 16,766,589 円		

項目	事業名	事業費 (単位 円)	主要事業の実績及び成果 (事業内容及び成果)																																																																	
3 受託工事費	路面復旧費	5,167,520	◎ 給水装置工事に伴う舗装本復旧の受託工事を行った。 ・市道片塩11号線ほか17路線舗装本復旧工事 5,167,520 円																																																																	
		国		0																																																																
		県		0																																																																
		市債		0																																																																
		他		5,167,520																																																																
一財	-																																																																			
4 総係費	総務管理事業費	79,153,836	◎ 量水器検針業務等を適正に実施するとともに料金及び会計システムにより効率的な事務管理に努めた。 ・業務量 (令和2年3月31日現在) <table border="1" style="width: 100%; border-collapse: collapse;"> <thead> <tr> <th>事項</th> <th>実績</th> <th>単位</th> <th>備考</th> </tr> </thead> <tbody> <tr> <td>年度末給水人口</td> <td>42,965</td> <td>人</td> <td>給水普及率</td> </tr> <tr> <td>年度末給水戸数</td> <td>16,984</td> <td>戸</td> <td>行政区域 97.3 %</td> </tr> <tr> <td>年間総配水量</td> <td>5,816,508</td> <td>m<sup>3</sup></td> <td>給水区域 97.5 %</td> </tr> <tr> <td>一日最大配水量</td> <td>19,585</td> <td>m<sup>3</sup></td> <td></td> </tr> <tr> <td>一日平均配水量</td> <td>15,892</td> <td>m<sup>3</sup></td> <td></td> </tr> <tr> <td>有収水量</td> <td>4,951,466</td> <td>m<sup>3</sup></td> <td>有収率 85.1 %</td> </tr> <tr> <td rowspan="6">口径別有収水量</td> <td>口径 13mm</td> <td>2,842,513</td> <td>m<sup>3</sup></td> <td>構成比率 57.4 %</td> </tr> <tr> <td>〃 20mm</td> <td>534,327</td> <td>m<sup>3</sup></td> <td>〃 10.8 %</td> </tr> <tr> <td>〃 25mm</td> <td>225,503</td> <td>m<sup>3</sup></td> <td>〃 4.5 %</td> </tr> <tr> <td>〃 40mm</td> <td>310,506</td> <td>m<sup>3</sup></td> <td>〃 6.3 %</td> </tr> <tr> <td>〃 50mm</td> <td>244,720</td> <td>m<sup>3</sup></td> <td>〃 4.9 %</td> </tr> <tr> <td>〃 75mm</td> <td>276,316</td> <td>m<sup>3</sup></td> <td>〃 5.6 %</td> </tr> <tr> <td>水道料金年間調定件数</td> <td>110,656</td> <td>件</td> <td></td> </tr> <tr> <td>開栓・閉栓件数</td> <td>3,473</td> <td>件</td> <td>開栓1,798件 閉栓1,675件</td> </tr> <tr> <td>給水原価</td> <td>139円27銭</td> <td>円/m<sup>3</sup></td> <td></td> </tr> </tbody> </table>	事項	実績	単位	備考	年度末給水人口	42,965	人	給水普及率	年度末給水戸数	16,984	戸	行政区域 97.3 %	年間総配水量	5,816,508	m <sup>3</sup>	給水区域 97.5 %	一日最大配水量	19,585	m <sup>3</sup>		一日平均配水量	15,892	m <sup>3</sup>		有収水量	4,951,466	m <sup>3</sup>	有収率 85.1 %	口径別有収水量	口径 13mm	2,842,513	m <sup>3</sup>	構成比率 57.4 %	〃 20mm	534,327	m <sup>3</sup>	〃 10.8 %	〃 25mm	225,503	m <sup>3</sup>	〃 4.5 %	〃 40mm	310,506	m <sup>3</sup>	〃 6.3 %	〃 50mm	244,720	m <sup>3</sup>	〃 4.9 %	〃 75mm	276,316	m <sup>3</sup>	〃 5.6 %	水道料金年間調定件数	110,656	件		開栓・閉栓件数	3,473	件	開栓1,798件 閉栓1,675件	給水原価	139円27銭	円/m <sup>3</sup>	
		事項		実績	単位	備考																																																														
		年度末給水人口		42,965	人	給水普及率																																																														
		年度末給水戸数		16,984	戸	行政区域 97.3 %																																																														
		年間総配水量		5,816,508	m <sup>3</sup>	給水区域 97.5 %																																																														
		一日最大配水量		19,585	m <sup>3</sup>																																																															
		一日平均配水量		15,892	m <sup>3</sup>																																																															
		有収水量		4,951,466	m <sup>3</sup>	有収率 85.1 %																																																														
		口径別有収水量		口径 13mm	2,842,513	m <sup>3</sup>	構成比率 57.4 %																																																													
				〃 20mm	534,327	m <sup>3</sup>	〃 10.8 %																																																													
				〃 25mm	225,503	m <sup>3</sup>	〃 4.5 %																																																													
				〃 40mm	310,506	m <sup>3</sup>	〃 6.3 %																																																													
				〃 50mm	244,720	m <sup>3</sup>	〃 4.9 %																																																													
				〃 75mm	276,316	m <sup>3</sup>	〃 5.6 %																																																													
		水道料金年間調定件数		110,656	件																																																															
開栓・閉栓件数	3,473	件	開栓1,798件 閉栓1,675件																																																																	
給水原価	139円27銭	円/m <sup>3</sup>																																																																		
国	0																																																																			
県	0																																																																			
市債	0																																																																			
他	79,153,836																																																																			
一財	-																																																																			
総務管理事業費 (継続費通次繰越)	6,801,840	◎ 水道事業アセットマネジメント及び水道ビジョン作成業務委託 (平成30年度繰越分) 6,801,840 円																																																																		
			国	0																																																																
			県	0																																																																
			市債	0																																																																
			他	6,801,840																																																																
一財	-																																																																			
5 減価償却費	有形固定資産 減価償却費	434,643,185	◎ 建物 6,662,272 円 構築物 333,970,905 円 機械及び装置 86,882,657 円 車両運搬具 686,738 円 工具器具及び備品 6,440,613 円																																																																	
		国		0																																																																
		県		0																																																																
		市債		0																																																																
		他		434,643,185																																																																
一財	-																																																																			

項目	事業名	事業費 (単位 円)	主要事業の実績及び成果 (事業内容及び成果)
6 資産減耗費	固定資産除却費	17,934,216	◎ 建物 147,289 円 構築物 6,904,911 円 機械及び装置 8,319,459 円 東山ポンプ井緊急解体工事 2,530,000 円 車両運搬具 32,557 円
		国 0	
		県 0	
		市債 0	
		他 17,934,216	
		一財 -	
7 その他 営業費用	雑支出	483,360	◎ 過年度分水道料金還付金 28件 483,360 円
		国 0	
		県 0	
		市債 0	
		他 483,360	
		一財 -	
(2) 営業外費用			
1 支払利息及び 企業債 取扱諸費	企業債利息	48,795,640	◎ 長期債利息 ・ 財政融資資金 28,605,728 円 ・ 地方公共団体金融機構資金 19,798,237 円 ・ 市中銀行 391,675 円
		国 0	
		県 0	
		市債 0	
		他 48,795,640	
		一財 -	
2 消費税及び 地方消費税	消費税及び 地方消費税	44,020,300	◎ 消費税及び地方消費税納付税額 44,020,300 円
		国 0	
		県 0	
		市債 0	
		他 44,020,300	
		一財 -	
(3) 特別損失			
1 過年度損益 修正損	過年度損益修正損	270,371	◎ 不納欠損処分水道料金 270,371 円
		国 0	
		県 0	
		市債 0	
		他 270,371	
		一財 -	

資 本 的 支 出

項 目	事 業 名	事 業 費 (単位 円)	主 要 事 業 の 実 績 及 び 成 果 (事 業 内 容 及 び 成 果)	
(1) 建設改良費				
1 建設改良事務費	建設改良事務費	28,750,036	◎ 建設改良に係る事務費 28,750,036 円	
		国 0		
		県 0		
		市債 0		
		他 28,750,036		
	一財 -			
2 浄水施設改良費	浄水施設改良費	5,251,200	◎ 老朽化が著しい浄水場の施設改良を行い、安定した水の確保に努めた。 ・ 栗和田浄水場高圧受電設備更新工事 961,200 円 ・ 田麦浄水場天日乾燥床改修測量業務委託 4,290,000 円	
		国 0		
		県 0		
		市債 0		
		他 5,251,200		
		一財 -		
	水源施設改良費	水源施設改良費	19,030,000	◎ 老朽化した水源施設を整備し、安定した水の確保に努めた。 ・ 親川配水池滅菌装置更新工事 他 2 工事 19,030,000 円
			国 0	
			県 0	
			市債 11,800,000	
他 7,230,000				
	一財 -			
3 配水施設改良費	配水管再整備費	45,893,760	◎ 老朽等による配水管の布設替工事及び配水管布設に伴う道路路面の復旧を行った。 ・ 西江部地区配水管布設替工事 他 4 工事 31,649,200 円 ・ 市道舗装本復旧工事負担金（岩船5線ほか7路線） 14,244,560 円	
		国 0		
		県 0		
		市債 17,900,000		
		他 27,993,760		
		一財 -		
	配水施設改良費	配水施設改良費	39,131,080	◎ 配水施設を改良し、安定した配水に努めた。 ・ 穴田配水池測量業務委託 654,480 円 ・ 倭北部配水池耐震診断業務委託 6,149,000 円 ・ 赤坂配水池耐震補強工事 他 4 工事 32,327,600 円
			国 0	
			県 0	
			市債 19,000,000	
			他 20,131,080	
		一財 -		
	配水安定化事業費	配水安定化事業費	37,896,600	◎ 水圧不安定区域を解消するため、減圧弁・流量計設置工事及び配水管新設工事を行った。 ・ 一本木第 2 配水池延徳系統減圧弁・流量計設置工事 25,509,000 円 ・ 西町地区配水管新設工事 12,387,600 円
			国 0	
			県 0	
市債 32,900,000				
他 4,996,600				
	一財 -			

項目	事業名	事業費 (単位 円)	主要事業の実績及び成果 (事業内容及び成果)																																		
4 第7次拡張 事業費	水源開発事業費 (角間ダム)	261,833	◎ 今後の安定取水にむけた取り組み。 但し、「脱ダム宣言」により事業は中断。 ・建設利息 261,833 円																																		
		国		0																																	
		県		0																																	
		市債		0																																	
		他		261,833																																	
一財	-																																				
5 営 業 設 備 費	量水器購入事業費	293,020	◎ 新設量水器 ・ φ13mm 178 個 259,950 円 ・ φ20mm 4 個 5,010 円 ・ φ25mm 4 個 5,060 円 ・ φ40mm 1 個 23,000 円																																		
		国		0																																	
		県		0																																	
		市債		0																																	
		他		293,020																																	
	一財	-																																			
	機械及び装置等 購入事業費	4,542,200	◎ 公用車 2 台 3,184,920 円 ◎ パソコン 一式 1,357,280 円																																		
		国	0																																		
		県	0																																		
		市債	0																																		
他		4,542,200																																			
一財	-																																				
(2) 企 業 債 還 金																																					
1 企 業 債 還 金	企業債償還金	223,338,216	◎ 企業債元金																																		
		国		0																																	
		県		0																																	
		市債		0																																	
		他		223,338,216																																	
一財	-																																				
(単位 円)																																					
		<table border="1"> <thead> <tr> <th rowspan="2">借入先</th> <th rowspan="2">発行総額</th> <th rowspan="2">前年度末残高</th> <th colspan="2">本 年 度</th> <th rowspan="2">本年度末残高</th> </tr> <tr> <th>借入額</th> <th>償還額</th> </tr> </thead> <tbody> <tr> <td>財政融資資金</td> <td>2,476,900,000</td> <td>1,317,733,487</td> <td>0</td> <td>105,429,439</td> <td>1,212,304,048</td> </tr> <tr> <td>地方公共団体金融機構</td> <td>3,007,900,000</td> <td>1,983,632,726</td> <td>81,600,000</td> <td>103,728,777</td> <td>1,961,503,949</td> </tr> <tr> <td>その他(市中銀行)</td> <td>170,300,000</td> <td>41,400,000</td> <td>0</td> <td>14,180,000</td> <td>27,220,000</td> </tr> <tr> <td>計</td> <td>5,655,100,000</td> <td>3,342,766,213</td> <td>81,600,000</td> <td>223,338,216</td> <td>3,201,027,997</td> </tr> </tbody> </table>				借入先	発行総額	前年度末残高	本 年 度		本年度末残高	借入額	償還額	財政融資資金	2,476,900,000	1,317,733,487	0	105,429,439	1,212,304,048	地方公共団体金融機構	3,007,900,000	1,983,632,726	81,600,000	103,728,777	1,961,503,949	その他(市中銀行)	170,300,000	41,400,000	0	14,180,000	27,220,000	計	5,655,100,000	3,342,766,213	81,600,000	223,338,216	3,201,027,997
借入先	発行総額	前年度末残高	本 年 度		本年度末残高																																
			借入額	償還額																																	
財政融資資金	2,476,900,000	1,317,733,487	0	105,429,439	1,212,304,048																																
地方公共団体金融機構	3,007,900,000	1,983,632,726	81,600,000	103,728,777	1,961,503,949																																
その他(市中銀行)	170,300,000	41,400,000	0	14,180,000	27,220,000																																
計	5,655,100,000	3,342,766,213	81,600,000	223,338,216	3,201,027,997																																