

■ 人口・高齢者人口の推移・推計

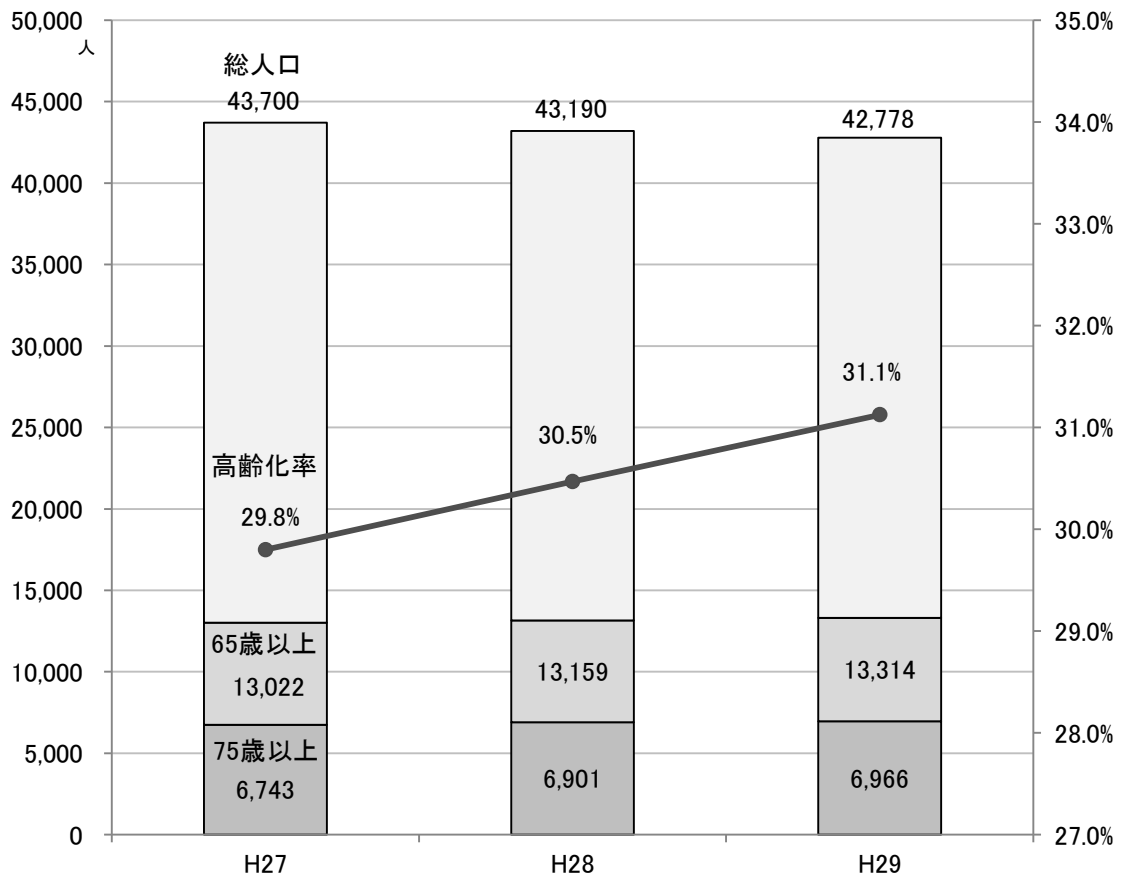
総人口と高齢者人口・高齢化率

中野市の総人口は減少傾向にあります。一方、高齢者人口は増加傾向にあり、高齢化率は31.1%となっています。

区分	平成 29 年度末			
	計画	実績	実績－計画	実績／計画
人 口	43,464	42,778	△686	98.4%
65 歳以上	13,117	13,314	197	101.5%
75 歳以上	6,805	6,966	161	102.4%
高齢化率	30.2	31.1	0.9	

※実績数値：長野県毎月人口異動調査（平成30年4月1日現在推計）による。

[実績値の比較]



■ 被保険者・要介護（支援）認定者の推移・推計

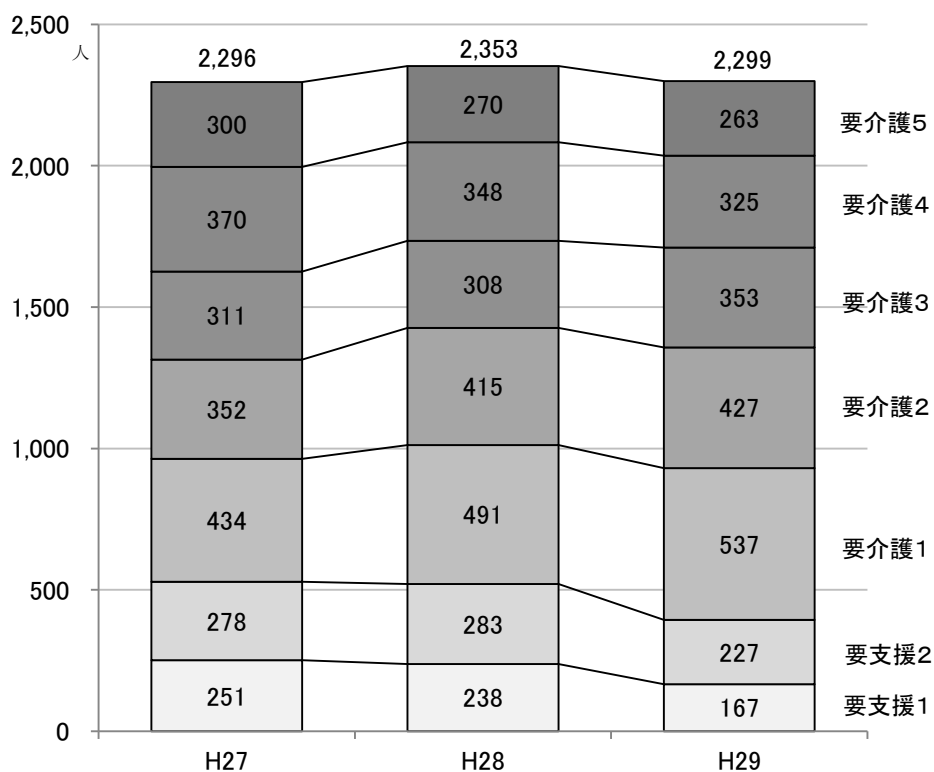
要介護（支援）認定者数

認定者数は、要支援認定者が総合事業に移行したことから計画値を下回り、さらに前年度に比べ54名減少しています。

[要介護（支援）認定者数]

区分		平成 29 年度末			
		計画	実績	実績－計画	実績／計画
要支援	1	269	167	△102	62.1%
	2	371	227	△144	61.2%
		640	394	△246	61.6%
要介護	1	355	537	182	151.3%
	2	424	427	3	100.7%
	3	372	353	△19	94.9%
	4	428	325	△103	75.9%
	5	276	263	△13	95.3%
		1,855	1,905	50	102.7%
合計		2,495	2,299	△196	92.1%

[認定者数の実績]



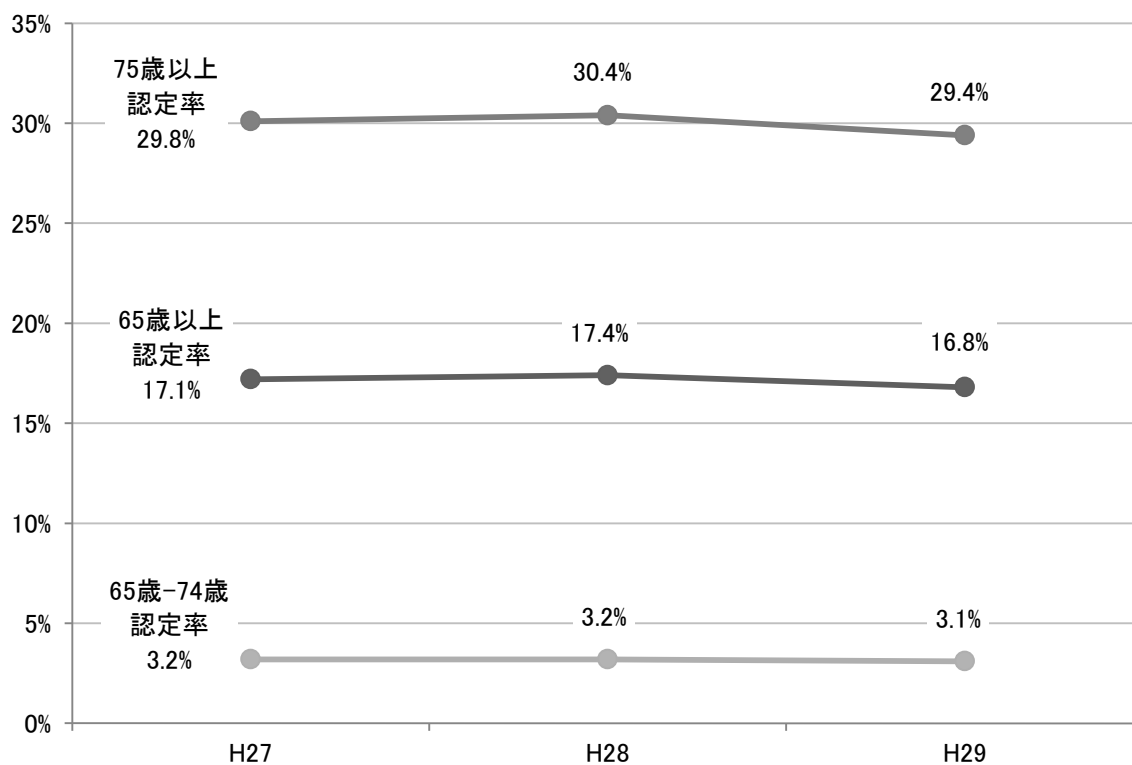
認定率

認定者数が減少したことから、認定率についても減少しています。

[認定率]

区分	平成 29 年度末		
	被保険者数	認定者数	認定率
第 1 号被保険者	13,465	2,266	16.8%
65 歳～74 歳	6,435	202	3.1%
75 歳以上	7,030	2,064	29.4%

[実績値の比較]



■ 介護予防サービス

サービス種類		平成29年度 計画値 ①	平成29年度 実績値 ②	対比 (②/①)	平成28年度 実績値 ③	対比 (②/③)
介護予防 訪問介護	人数	-	492	-	750	65.6%
介護予防 訪問入浴介護	人数	0	0	-	0	-
介護予防 訪問看護	人数	96	99	103.1%	104	95.2%
介護予防訪問リハ ビリテーション	人数	288	347	120.5%	298	116.4%
介護予防居宅 療養管理指導	人数	96	63	65.6%	75	84.0%
介護予防 通所介護	人数	-	1,687	-	2,498	67.5%
介護予防通所リハ ビリテーション	人数	720	490	68.1%	517	94.8%
介護予防 短期入所生活介護	人数	72	48	66.7%	36	133.3%
介護予防 短期入所療養介護	人数	12	7	58.3%	3	233.3%
介護予防特定施設 入居者生活介護	人数	192	24	12.5%	40	60.0%
介護予防 福祉用具貸与	人数	2,220	1,704	76.8%	1,766	96.5%
介護予防特定 福祉用具販売	人数	36	32	88.9%	38	84.2%
介護予防 住宅改修	人数	48	44	91.7%	32	137.5%
介護予防支援	人数	3,972	2,573	64.8%	3,980	64.6%
合計	人数	7,752	7,610	98.2%	10,137	75.1%

■ 居宅介護サービス

サービス種類		平成29年度 計画値 ①	平成29年度 実績値 ②	対比 (②/①)	平成28年度 実績値 ③	対比 (②/③)
訪問介護	人数	3,420	3,251	95.1%	2,986	108.9%
訪問入浴介護	人数	396	317	80.1%	372	85.2%
訪問看護	人数	2,004	2,126	106.1%	1,887	112.7%
訪問リハビリ テーション	人数	1,020	1,144	112.2%	1,181	96.9%
居宅療養管理指導	人数	900	1,500	166.7%	973	154.2%
通所介護	人数	7,284	8,414	115.5%	7,300	115.3%
通所リハビリ テーション	人数	1,632	1,656	101.5%	1,563	106.0%
短期入所生活介護	人数	2,640	2,072	78.5%	1,846	112.2%
短期入所療養介護	人数	936	1,004	107.3%	839	119.7%
特定施設入居者 生活介護	人数	276	357	129.3%	340	105.0%
福祉用具貸与	人数	8,748	9,580	109.5%	8,783	109.1%
特定福祉用具販売	人数	168	136	81.0%	148	91.9%
住宅改修	人数	108	81	75.0%	90	90.0%
居宅介護支援	人数	13,548	14,511	107.1%	13,583	106.8%
合計	人数	43,080	46,149	107.1%	41,891	110.2%

■ 地域密着型（介護予防）サービス

<地域密着型介護予防サービス>

サービス種類		平成29年度 計画値 ①	平成29年度 実績値 ②	対比 (②/①)	平成28年度 実績値 ③	対比 (②/③)
介護予防認知症 対応型通所介護	人数	0	26	-	30	86.7%
介護予防認知症対 応型共同生活介護	人数	24	0	0.0%	0	-
合計	人数	24	26	108.3%	30	86.7%

<地域密着型サービス>

サービス種類		平成29年度 計画値 ①	平成29年度 実績値 ②	対比 (②/①)	平成28年度 実績値 ③	対比 (②/③)
認知症対応型 通所介護	人数	852	558	65.5%	657	84.9%
小規模多機能型 居宅介護	人数	204	293	143.6%	259	113.1%
認知症対応型 共同生活介護	人数	1,272	1,284	100.9%	1,216	105.6%
地域密着型 通所介護	人数	2,832	2,565	90.6%	2,661	96.4%
定期巡回・随時対 応型訪問介護看護	人数	-	102	-	60	170.0%
合計	人数	5,160	4,802	93.1%	4,853	98.9%

■ 施設サービス

サービス種類		平成29年度 計画値 ①	平成29年度 実績値 ②	対比 (②/①)	平成28年度 実績値 ③	対比 (②/③)
介護老人福祉施設	人数	2,924	2,682	91.7%	2,881	93.1%
介護老人保健施設	人数	1,716	1,922	112.0%	1,890	101.7%
介護療養型 医療施設	人数	384	337	87.8%	359	93.9%
合計	人数	5,024	4,941	98.3%	5,130	96.3%

■ 介護サービス費用

(単位：円)

サービスの種類	平成29年度 計画値 ①	平成29年度 実績値 ②	対比 (②/①)	平成28年度 実績値 ③	対比 (②/③)
居宅介護サービス	1,910,446,000	1,674,151,422	87.6%	1,542,940,569	108.5%
訪問介護	252,037,000	190,755,573	75.7%	181,374,803	105.2%
訪問入浴介護	30,872,000	16,444,220	53.3%	20,860,541	78.8%
訪問看護	85,409,000	70,237,447	82.2%	64,285,277	109.3%
訪問リハビリテーション	37,084,000	34,599,872	93.3%	34,388,331	100.6%
居宅療養管理指導	6,215,000	9,305,074	149.7%	6,004,033	155.0%
通所介護	624,908,000	605,427,222	96.9%	529,461,808	114.3%
通所リハビリテーション	115,891,000	108,413,942	93.5%	102,446,509	105.8%
短期入所生活介護	299,889,000	162,328,541	54.1%	161,896,178	100.3%
短期入所療養介護	87,464,000	104,428,421	119.4%	89,766,209	116.3%
特定施設入居者生活介護	40,658,000	51,239,283	126.0%	47,604,995	107.6%
福祉用具貸与	121,209,000	112,064,838	92.5%	105,357,214	106.4%
特定福祉用具販売	2,550,000	2,890,762	113.4%	3,470,834	83.3%
住宅改修	9,399,000	7,666,650	81.6%	7,663,910	100.0%
居宅介護支援	196,861,000	198,349,577	100.8%	188,359,927	105.3%
地域密着型サービス	713,522,000	651,377,093	91.3%	610,287,183	106.7%
認知症対応型通所介護	99,499,000	54,567,773	54.8%	61,091,132	89.3%
小規模多機能型居宅介護	40,558,000	54,735,329	135.0%	48,951,283	111.8%
認知症対応型共同生活介護	330,565,000	316,178,555	95.6%	293,479,447	107.7%
地域密着型通所介護	242,900,000	206,169,911	84.9%	206,765,321	99.7%
定期巡回・随時対応型 訪問介護看護	-	19,725,525	-	10,280,475	191.9%
介護保険施設サービス	1,275,908,000	1,233,893,952	96.7%	1,278,494,475	96.5%
介護老人福祉施設	713,309,000	643,709,092	90.2%	690,147,860	93.3%
介護老人保健施設	437,657,000	484,242,583	110.6%	474,250,787	102.1%
介護療養型医療施設	124,942,000	105,942,277	84.8%	114,095,828	92.9%
合計	3,899,876,000	3,559,422,467	91.3%	3,431,722,227	103.7%

(単位：円)

サービスの種類	平成29年度 計画値 ①	平成29年度 実績値 ②	対比 (②/①)	平成28年度 実績値 ③	対比 (②/③)
介護予防サービス	85,658,000	110,672,966	129.2%	136,844,688	80.9%
介護予防訪問介護	-	9,279,201	-	13,514,586	68.7%
介護予防訪問入浴介護	0	0	-	0	-
介護予防訪問看護	2,797,000	2,463,017	88.1%	2,530,688	97.3%
介護予防訪問リハビリテーション	7,135,000	9,763,928	136.8%	7,893,907	123.7%
介護予防居宅療養管理指導	1,246,000	500,797	40.2%	603,336	83.0%
介護予防通所介護	-	45,336,124	-	64,593,819	70.2%
介護予防通所リハビリテーション	31,421,000	17,371,473	55.3%	16,443,078	105.6%
介護予防短期入所生活介護	1,046,000	1,744,177	166.7%	1,319,487	132.2%
介護予防短期入所療養介護	154,000	332,075	215.6%	143,172	231.9%
介護予防特定施設入居者生活介護	10,731,000	811,168	7.6%	1,508,997	53.8%
介護予防福祉用具貸与	10,363,000	6,595,364	63.6%	6,969,110	94.6%
特定介護予防福祉用具販売	365,000	558,593	153.0%	691,203	80.8%
住宅改修	3,807,000	4,473,069	117.5%	2,929,985	152.7%
介護予防支援	16,593,000	11,443,980	69.0%	17,703,320	64.6%
地域密着型介護予防サービス	5,369,000	1,257,029	23.4%	1,520,379	82.7%
介護予防認知症対応型通所介護	-	1,323,233	-	1,520,379	87.0%
介護予防認知症対応型共同生活介護	5,369,000	△ 66,204	△ 1.2%	0	-
合計	91,027,000	111,929,995	123.0%	138,365,067	80.9%

(単位：円)

区分	平成29年度 計画値 ①	平成29年度 実績値 ②	対比 (②/①)	平成28年度 実績値 ③	対比 (②/③)
居宅介護サービス費	1,910,446,000	1,674,151,422	87.6%	1,542,940,569	108.5%
地域密着型介護サービス費	713,522,000	651,377,093	91.3%	610,287,183	106.7%
施設介護サービス費	1,275,908,000	1,233,893,952	96.7%	1,278,494,475	96.5%
介護予防サービス費	85,658,000	110,672,966	129.2%	136,844,688	80.9%
地域密着型介護予防サービス費	5,369,000	1,257,029	23.4%	1,520,379	82.7%
高額介護サービス費	71,653,000	76,556,762	106.8%	75,918,822	100.8%
高額医療合算介護サービス費	7,938,000	5,928,721	74.7%	10,344,488	57.3%
特定入所者介護サービス費	108,264,000	137,275,883	126.8%	146,002,785	94.0%
審査支払手数料	3,851,000	3,662,062	95.1%	3,574,714	102.4%
合計	4,182,609,000	3,894,775,890	93.1%	3,805,928,103	102.3%

■ 介護予防事業／介護予防・日常生活支援総合事業

一般介護予防事業

事業名	介護予防普及啓発事業		
<p>介護予防に向けたパンフレットの配布、高齢者やその家族を対象とした専門家や有識者等による講演会等の実施により、介護状態にならないための基本的な知識の普及・啓発を行います。</p> <p>また、認知症に関する情報を普及啓発することにより、認知症についての理解を促進し、認知症の早期予防、認知症高齢者の早期発見の実現を図るため、認知症予防教室等の開催、各種広報誌やチラシ等による情報提供を積極的に実施します。</p>			
計画値目標（平成29年度目標）	平成27年度実績	平成28年度実績	平成29年度実績
介護予防パンフレット作成	未実施	未実施	未実施
介護予防情報誌「粋」の発行	2回	2回	2回
認知症を考える会 開催回数 1回	1回	1回	1回
いきいき健康教育	44回 1,128人	32回 936人	21回 509人
さんさん講座 開催回数 26回 受講人数 320人	24回 276人	25回 305人	20回 446人
わかがり教室 開催回数 60回 受講人数 940人	60回 925人	60回 764人	60回 867人

事業名	地域介護予防活動支援事業		
<p>介護予防に関するボランティア等の人材を育成するための研修、介護予防活動に必要な知識や情報の提供等を行ないます。</p>			
計画値目標（平成29年度目標）	平成27年度実績	平成28年度実績	平成29年度実績
認知症サポーター養成講座 開催回数 30回 受講人数 500人	9回 192人	9回 183人	18回 471人
老人クラブ等支援	44回	32回	21回

事業名	地域リハビリテーション活動支援事業
介護予防の取組を機能強化するために、通所、訪問、地域ケア会議、サービス担当者会議、住民運営の通いの場等へのリハビリテーション専門職等の関与を促進します。	
平成29年度実績	
リハビリテーション専門職等の関与について検討を行いました。	

事業名	一般介護予防事業評価事業
一般介護予防事業の事業評価を行い、その結果に基づき、事業の改善を図ります。	
平成29年度実績	
各教室ごとに評価を行い、事業の改善を図りました。	

介護予防・日常生活支援総合事業

事業名	訪問型サービス事業		
要支援認定者及び基本チェックリスト該当者が、要支援又は要介護状態となることを予防し、地域において自立した生活を送ることができるよう家事援助等の生活支援を行います。			
事業内容	平成29年度目標	平成29年度実績	
訪問介護相当サービス	延べ人数		
ホームヘルパーによる身体介護等	750人	179人	
訪問型サービスA	延べ人数		
ホームヘルパーによる清掃・洗濯等	120人	54人	
訪問型サービスC	延べ人数		
保健師等による訪問指導	40人	37人	

事業名 通所型サービス事業		
<p>要支援認定者及び基本チェックリスト該当者が、閉じこもり予防等や自立支援に資する通所事業を行ない、要支援又は要介護状態となることを予防します。また、通所型サービスC（らくらくマシン教室・いきいき筋トレ教室）への希望する者に生活機能評価を実施します。</p>		
事業内容	平成29年度目標	平成29年度実績
通所介護相当サービス	延べ人数 2,500人	480人
通所型サービスA 生きがいデイサービス事業	実施回数 220回 参加実人数 117人	220回 90人
通所型サービスC		
いきいき筋トレ教室	実施回数 120回 参加実人数 40人	120回 31人
らくらくマシン教室	実施回数 120回 参加実人数 40人	120回 39人
お口きたえてかだらも元気教室	実施回数 30回 参加実人数 40人	30回 41人
生活機能評価を医療機関で実施	実人数 80人	79人

事業名 介護予防ケアマネジメント事業		
<p>自立保持のための身体的・精神的・社会的機能の維持向上を目的として、ケアプランを作成します。</p>		
事業内容	平成29年度目標	平成29年度実績
介護予防ケアマネジメント	延べ人数 800人	820人

■ 包括的支援事業

地域包括支援センターの運営

事業名 事業内容	計画値目標 平成29年度	平成27年度 実績	平成28年度 実績	平成29年度 実績
予防給付ケアマネジメント事業 要支援1・2の認定のある方に対して、ケアマネジメントを行います。	実人数 680人	514人	519人	436人
総合相談支援 高齢者やその家族を対象に、介護保険サービスを含めた総合的な支援を可能とするために、地域における様々な関係者とのネットワークの構築やネットワークを通じた高齢者の心身の状況、家庭環境等についての実態把握、サービスに関する情報提供等の初期相談対応と継続的・専門的な相談支援を行います。特に、ひとり暮らし世帯や高齢者のみの世帯など、支援が必要な世帯を把握し、必要な支援を行います。	延べ件数 3,000件	2,348件	2,274件	2,684件
包括的・継続的ケアマネジメント支援事業 地域の介護支援専門員等に対する個別相談窓口の設置によるケアプラン作成技術の指導等日常的な個別指導・相談や、地域の介護支援専門員が抱える支援困難事例への指導・助言等、医療機関を含む関係施設やボランティア等地域における様々な社会資源との連携・協力体制の整備等を行います。	開催回数 ① 9回	9回	9回	9回
	開催回数 ② 16回	16回	14回	13回
	①保険・医療・福祉事例検討会 ②介護支援専門員連絡会・研修会 ③介護支援専門員に対する個別指導等	件数 ③ 230件	132件	146件

事業名 事業内容	計画値目標 平成29年度	平成27年度 実績	平成28年度 実績	平成29年度 実績
地域ケア会議 高齢者個人に対する支援の充実と、それを支える社会基盤の整備とを同時に進めていくため、医療、介護等の多職種が協働して高齢者の個別課題の解決を図るとともに、介護支援専門員の自立支援に資するケアマネジメントの実践力を高め、地域課題の解決に必要な資源開発や地域づくりにつなげます。	開催回数 9回	1回	1回	2回

生活支援体制整備事業

事業名	生活支援コーディネーター（地域支え合い推進員）配置事業
地域において生活支援・介護予防サービスの提供体制の構築に向け、資源開発やネットワーク構築、ニーズと取組のマッチング等を多用な主体による多様な取組が推進できるよう生活支援コーディネーターを配置します。	
平成29年度実績	
生活支援コーディネーターを配置し、資源開発やネットワーク構築、ニーズと取組のマッチング等を多用な主体による多様な取組を推進しました。	

事業名	協議体の設置事業
生活支援コーディネーターと生活支援・介護予防サービスの提供主体等が参画し、情報の共有及び連携強化を図るため、社会福祉協議会、協同組合、シルバー人材センター、民間企業等による協議体を設置します。	
平成29年度実績	
社会福祉協議会、シルバー人材センター、民生児童委員、民間企業等による協議体（なっちょ隊）を設置しました。	

■ 任意事業

介護給付費適正化事業の推進

事業名 事業内容	計画値目標 平成29年度	平成27年度 実績	平成28年度 実績	平成29年度 実績
ケアプラン点検	事業所数 15 件	0 件	1 件	0 件

家族介護支援事業の推進

事業名 事業内容	計画値目標 平成29年度	平成27年度 実績	平成28年度 実績	平成29年度 実績
徘徊高齢者家族支援事業 認知症高齢者が徘徊した場合、早期に発見するために、民間会社が提供する位置検索システムを利用したときの費用の一部を助成します。	助成件数 5 件	0 件	0 件	0 件
高齢者見守り・徘徊SOSネットワーク事業 高齢者見守り・徘徊SOSネットワークにより、徘徊高齢者の早期発見・保護及び認知症高齢者の日常的な見守り支援を図ります。	利用登録者数 80 人 支援者登録数 500 件	52 人 424 件	51 人 441 件	53 人 493 件
介護用品給付事業 在宅において介護を必要とする要介護3・4・5の方に、介護用品（紙おむつ等）購入費用の一部を助成します。	助成件数 3,500 件	3,222 件	3,206 件	3,161 件
家族介護者交流事業 家庭で常時介護している方が、介護者相互の交流と、心身のリフレッシュが図れるよう交流会を行います。	参加者数 50 人	58 人	18 人	13 人

その他の任意事業の推進

事業名 事業内容	計画値目標 平成29年度	平成27年度 実績	平成28年度 実績	平成29年度 実績
住宅改修支援事業 (住宅改修理由書作成支援事業) 住宅改修時に介護支援専門員等による居宅介護(介護予防)支援の提供を受けていない要介護(支援)被保険者に対して、住宅改修申請に係る理由書を作成した介護支援専門員等に対し、助成金を交付します。	助成件数 5件	8件	5件	3件
地域自立生活支援事業				
配食サービス事業 高齢者のみの世帯で、傷病などのため自分で食事の調理が困難な方に、夕食の提供と安否確認を行います。	延べ回数 16,000回	14,422回	16,928回	17,635回
介護サービス利用奨励給付金支給事業 低所得者に対する負担軽減と介護サービスの利用促進を図るため、給付金を支給します。	給付人数 350人	295人	332人	335人
生活支援ホームヘルプサービス事業 高齢者のみの世帯で、要支援・要介護認定を受けていない者が、日常生活上の援助を必要とする者に生活支援ホームヘルパーを派遣します。	利用者数 5件	0件	1件	1件
短期宿泊事業 基本的な生活習慣が欠如している独り暮らし高齢者を一時的に社会福祉施設に宿泊させ、基本的な生活習慣の確立を図ります。	利用日数 7日	利用なし	利用なし	利用なし

■ 地域支援事業の費用

(単位：円)

事業名		平成29年度 計画値	平成29年度 実績値	比較	
介護予防・日常生活支援総合事業	介護予防・生活支援サービス事業	178,638,000	84,928,236	47.5%	
	一般介護予防事業	10,008,000	10,918,419	109.1%	
		188,646,000	95,846,655	50.8%	
包括的支援事業・任意事業	包括的支援事業	8,187,000	25,126,223	306.9%	
	任意事業	介護給付等費用適正化事業	350,000	199,112	56.9%
		家族介護支援事業	28,178,000	19,810,909	70.3%
		その他事業	37,466,000	34,891,397	93.1%
		成年後見制度利用支援事業	841,000	12,530	1.5%
		福祉用具・住宅改修支援事業	20,000	6,000	30.0%
		地域自立生活支援事業	4,086,000	3,527,000	86.3%
		その他事業	35,030,000	31,345,867	89.5%
		65,994,000	54,901,418	83.2%	
	在宅医療・介護連携推進事業	-	-	-	
	生活支援体制整備事業	2,569,000	4,185,126	162.9%	
認知症総合支援事業	-	-	-		
	76,750,000	84,212,767	109.7%		
合計		265,396,000	180,059,422	67.8%	

■ 生きがづくり・社会参加の推進

就業支援

事業名 事業内容	計画値目標 平成29年度	平成27年度 実績	平成28年度 実績	平成29年度 実績
中野広域シルバー人材センター 運営補助 中野市と山ノ内町で構成しており、高齢者の就労の場を確保し、生きがいの充実、健康の維持、地域社会への貢献など高齢者自身が担い手となる事業運営に対し補助します。	中野広域シルバー 人材センター 会員数 1,150人 (内中野市) (850人)	954人 (710人)	919人 (679人)	868人 (645人)

生きがづくり・社会参加の支援

事業名 事業内容	計画値目標 平成29年度	平成27年度 実績	平成28年度 実績	平成29年度 実績
老人クラブ活動助成事業 高齢者が仲間づくりを通じて、生きがいと健康づくり、社会参加活動を行うとともに豊かな知識や経験を生かし社会奉仕、世代間交流を図り、生活を豊かにし、身近な地域で元気に活動ができるように、老人クラブの活動に対して助成します。	38クラブ 2,000人	35クラブ 1,796人	34クラブ 1,680人	34クラブ 1,590人
シルバー乗車券・温泉利用助成券給付事業 70歳以上の高齢者の方に、社会参加を促進するため、電車、バス、タクシー等の乗車券と温泉利用助成券の共通券を交付します。	10,000人	9,717人	9,934人	10,212人
イキイキ生きがい施設整備補助事業 高齢者の健康増進を図るため、区等が行う運動施設及び附属施設の整備に対して補助します。	1か所	0か所	0か所	0か所
高齢者センター運営事業 高齢者の教養の向上及び生きがづくりを図るため、高齢者センターを運営します。	延べ利用者 1,100人	978人	882人	846人

事業名 事業内容	計画値目標 平成29年度	平成27年度 実績	平成28年度 実績	平成29年度 実績
屋内ゲートボール場運営事業 高齢者の健康維持と交流の促進を図るため、屋内ゲートボール場を運営します。	延べ利用者 4,000人	3,231人	3,035人	2,711人
さんさん館運営事業 高齢者の介護予防活動や健康づくりの推進のため、さんさん館を運営します。	延べ利用者 700人	511人	459人	424人
高齢者祝賀事業 多年にわたり社会に尽くしてきた高齢者を敬愛し、市民が老人福祉についての関心と理解を深め、高齢者自身も時代とともに生きる意欲を盛り上げるため、長寿のお祝いを実施します。 <ul style="list-style-type: none"> ・ 長寿祝品贈呈事業 ・ 敬老会助成事業 ・ 合同金婚式 	祝品贈呈 88歳 400人	319人	295人	265人
	99歳以上 80人	57人	56人	58人
	敬老会補助 9,600人	9,363人	9,391人	9,683人
	金婚式 70組	48組	62組	43組

■ 生活支援の推進

自立支援

事業名 事業内容	計画値目標 平成29年度	平成27年度 実績	平成28年度 実績	平成29年度 実績
訪問理容・美容料助成事業 外出が困難な要介護者の自宅で理容師又は美容師が理美容サービスを行う際の訪問理美容費用の一部を助成します。	延べ利用件数 620 件	533 件	527 件	506 件
緊急宿泊支援事業 介護者が急病等の緊急の事由により一時的に在宅で介護できない場合、要介護高齢者が通所施設に、宿泊した費用の一部を助成します。	延べ利用泊数 10 泊	14 泊	27 泊	2 泊
高齢者等歯科保健推進事業 在宅の要援護高齢者に訪問歯科検診と歯科指導を実施し、口腔機能の向上および全身状態の改善を図ります。	延べ人数 200 人	246 人	440 人	339 人
	<内訳> 訪問歯科検診	6 回 8 人	8 回 8 人	8 回 8 人
	訪問指導	70 人	74 人	68 人
	口腔衛生教育	10 回 168 人	18 回 358 人	10 回 263 人
日常生活用具給付・貸与事業 ひとり暮らし高齢者等に火災警報器、緊急通報装置などを給付・貸与します。	火災警報器 20 個	12 個	4 個	9 個
	緊急通報装置 220 台	185 台	186 台	189 台
要介護高齢者通院費等助成事業 要介護高齢者が、通院または社会的等理由のため、タクシーを利用した場合の費用の一部を助成します。	延べ利用件数 1,900 件	1,655 件	1,719 件	2,007 件

事業名 事業内容	計画値目標 平成29年度	平成27年度 実績	平成28年度 実績	平成29年度 実績
高齢者世帯通院費等助成事業 独り暮らし高齢者等が、通院等のため、タクシーを利用した場合の費用の一部を助成します。	延べ利用件数 4,000 件	5,575 件	5,796 件	5,607 件
救急医療情報カード整備事業 独り暮らし・高齢者のみ世帯の方が救急搬送される場合に備え、緊急連絡先等情報をマグネットホルダー式にして配布します。	1,500 世帯	1,153 世帯	1,237 世帯	1,215 世帯

住まいの安定的な確保と住環境の改善のための支援

事業名 事業内容	計画値目標 平成29年度	平成27年度 実績	平成28年度 実績	平成29年度 実績
住宅改修支援事業 (住宅改良促進事業) 要介護認定された低所得の方が、日常生活を自力で行えるようにするための、居室、トイレなどの改修工事に対して、費用の一部を助成します。	8 件	5 件	3 件	4 件
養護老人ホームへの措置 環境上の理由及び経済的理由により在宅での生活が困難で、養護を受けることが困難な高齢者を、養護老人ホームへ措置します。	措置者数 34 人	29 人	23 人	26 人