

## 地区別就学前児童数及び保育所入所児童数の推移

※ 就学前児童数は、各年度4月1日現在の住民基本台帳数値

※ 平均入所児童数は、主要施策成果説明書数値

	中野地区 就学前児童数							みよし保育園		西町保育園		松川保育園		ひよこ保育園		平均入所 児童数の合計
	0歳児	1歳児	2歳児	3歳児	4歳児	5歳児	計	定員	平均入所 児童数	定員	平均入所 児童数	定員	平均入所 児童数	定員	平均入所 児童数	
平成11年度	158	158	162	144	151	161	934	90	89	120	106	140	138	60	67	400
平成12年度	177	157	161	166	143	156	960	90	90	120	113	140	142	60	68	413
平成13年度	149	170	152	156	162	147	936	90	86	120	110	140	137	60	69	402
平成14年度	174	156	161	152	155	154	952	90	100	120	118	140	145	60	76	439
平成15年度	146	189	159	161	154	153	962	90	97	120	121	140	155	90	95	468
平成16年度	150	158	188	162	169	155	982	90	98	120	118	140	158	90	85	459
平成17年度	161	145	157	177	157	171	968	90	77	120	121	140	158	90	87	443
平成18年度	138	152	143	154	166	157	910	90	82	120	119	140	160	90	91	452

	日野・延徳地区 就学前児童数							みなみ保育園	
	0歳児	1歳児	2歳児	3歳児	4歳児	5歳児	計	定員	平均入所 児童数
平成11年度	48	45	53	55	61	64	326	180	138
平成12年度	46	47	45	52	55	61	306	180	140
平成13年度	53	54	48	55	57	57	324	180	142
平成14年度	44	54	53	48	52	55	306	180	138
平成15年度	44	47	55	57	47	52	302	180	135
平成16年度	40	48	49	57	61	50	305	180	146
平成17年度	39	45	49	50	58	60	301	180	153
平成18年度	26	43	46	52	53	57	277	180	151

	長丘地区 就学前児童数							長丘保育園	
	0歳児	1歳児	2歳児	3歳児	4歳児	5歳児	計	定員	平均入所 児童数
平成11年度	17	9	15	16	24	17	98	80	56
平成12年度	13	18	9	15	16	24	95	80	53
平成13年度	12	13	18	10	15	17	85	80	48
平成14年度	13	14	13	19	11	16	86	80	53
平成15年度	11	13	14	14	21	10	83	80	52
平成16年度	12	12	13	16	15	20	88	80	56
平成17年度	9	12	12	13	16	15	77	80	49
平成18年度	7	11	13	15	12	15	73	80	46

地区別就学前児童数及び保育所入所児童数の推移

※ 就学前児童数は、各年度4月1日現在の住民基本台帳数値  
 ※ 平均入所児童数は、主要施策成果説明書数値

	平岡地区 就学前児童数							平岡保育園	
	0歳児	1歳児	2歳児	3歳児	4歳児	5歳児	計	定員	平均入所 児童数
平成11年度	38	40	56	47	56	50	287	150	148
平成12年度	42	37	40	57	46	56	278	150	149
平成13年度	43	46	40	41	61	47	278	150	135
平成14年度	41	41	49	38	35	61	265	150	136
平成15年度	43	43	42	53	43	38	262	150	128
平成16年度	43	42	41	44	51	42	263	150	143
平成17年度	34	45	43	44	41	52	259	150	144
平成18年度	33	37	46	45	49	44	254	150	148

	高丘地区 就学前児童数							高丘保育園	
	0歳児	1歳児	2歳児	3歳児	4歳児	5歳児	計	定員	平均入所 児童数
平成11年度	25	34	44	41	41	40	225	140	131
平成12年度	28	25	34	44	41	41	213	140	126
平成13年度	38	24	25	33	42	38	200	140	113
平成14年度	32	42	26	25	32	42	199	140	116
平成15年度	36	30	46	25	26	33	196	140	103
平成16年度	37	40	31	39	26	26	199	140	114
平成17年度	28	37	41	33	42	26	207	140	120
平成18年度	33	33	39	44	35	41	225	140	141

	平野地区 就学前児童数							平野保育園	
	0歳児	1歳児	2歳児	3歳児	4歳児	5歳児	計	定員	平均入所 児童数
平成11年度	116	102	118	108	114	105	663	210	221
平成12年度	101	118	102	114	108	114	657	210	228
平成13年度	76	92	118	94	104	107	591	210	217
平成14年度	104	76	97	112	92	108	589	210	198
平成15年度	92	98	79	95	111	94	569	210	203
平成16年度	92	90	89	83	98	108	560	210	181
平成17年度	89	100	92	90	85	95	551	210	167
平成18年度	76	84	101	90	89	80	520	210	161

	科野・倭地区 就学前児童数							たかやしろ保育園 (赤岩・高社・柳沢・倭保育園の合 計)	
	0歳児	1歳児	2歳児	3歳児	4歳児	5歳児	計	定員	平均入所 児童数
平成11年度	29	31	27	34	46	27	194	225	108
平成12年度	38	29	29	28	34	46	204	225	113
平成13年度	39	38	30	28	27	34	196	225	94
平成14年度	26	38	39	31	26	25	185	120	104
平成15年度	22	27	38	36	33	27	183	120	125
平成16年度	20	23	27	39	37	31	177	120	137
平成17年度	19	20	24	27	40	37	167	120	129
平成18年度	18	20	25	23	28	40	154	120	118

地区別就学前児童数及び保育所入所児童数の推移

※ 就学前児童数は、各年度4月1日現在の住民基本台帳数値  
 ※ 平均入所児童数は、主要施策成果説明書数値

	豊津・上今井地区 就学前児童数							豊井保育園	
	0歳児	1歳児	2歳児	3歳児	4歳児	5歳児	計	定員	平均入所 児童数
平成11年度	29	31	30	20	30	20	160	120	83
平成12年度	29	28	30	33	19	30	169	120	103
平成13年度	21	30	30	31	36	19	167	120	100
平成14年度	13	22	31	31	33	36	166	120	112
平成15年度	28	14	23	31	33	31	160	120	105
平成16年度	17	27	15	23	26	34	142	120	95
平成17年度	10	18	26	17	22	26	119	120	91
平成18年度	11	10	18	26	17	23	105	120	87

	永田地区 就学前児童数							永田保育園	
	0歳児	1歳児	2歳児	3歳児	4歳児	5歳児	計	定員	平均入所 児童数
平成11年度	11	12	21	9	16	19	88	60	50
平成12年度	12	10	12	21	9	17	81	60	53
平成13年度	10	10	11	14	18	8	71	60	56
平成14年度	16	11	11	12	15	19	84	60	52
平成15年度	16	19	12	14	11	16	88	60	47
平成16年度	11	18	22	14	15	11	91	60	54
平成17年度	14	12	20	19	15	16	96	60	56
平成18年度	12	13	14	21	20	15	95	60	57

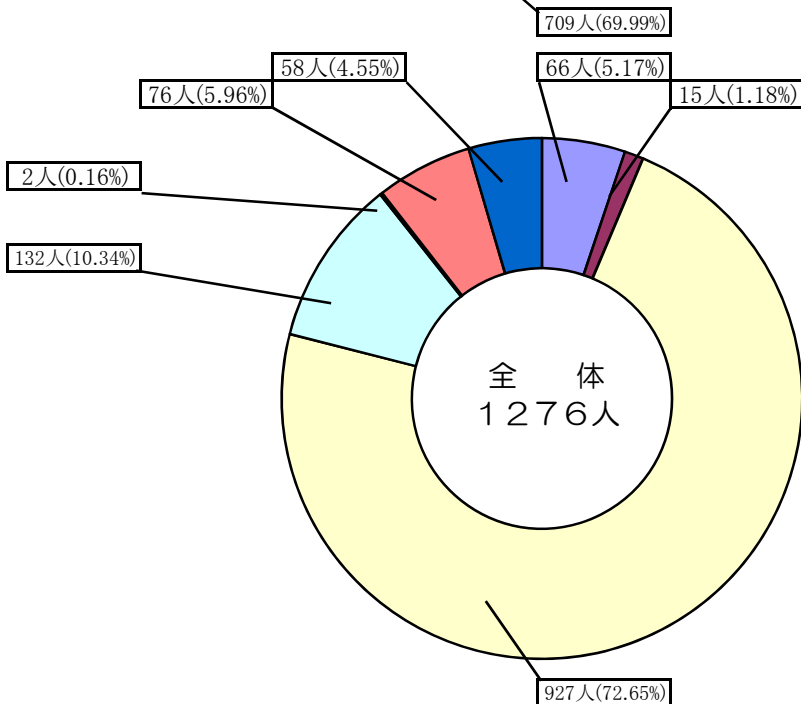
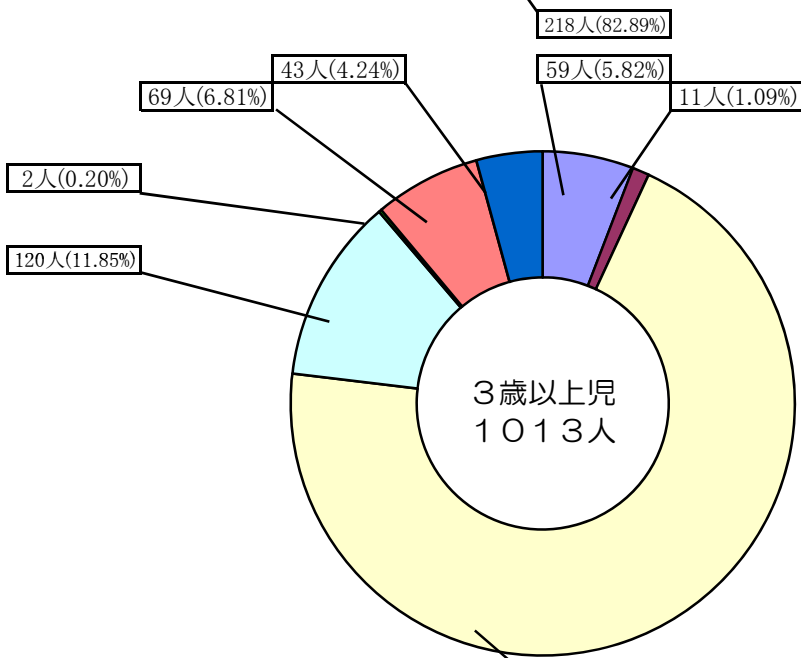
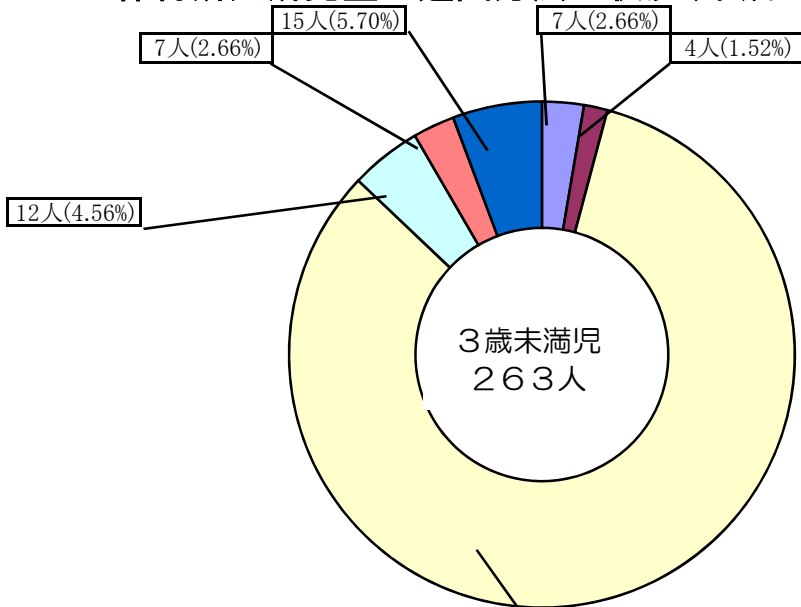
# 公立保育所入所児童の通園方法の状況(平成18年度)

登園時(H18.9.15)

- 自宅から保育園まで徒歩
- 自宅から保育園まで自転車・バイク
- 自宅から保育園まで自動車
- 通園バス利用児で停留所まで徒歩
- 通園バス利用児で停留所まで自転車・バイク
- 通園バス利用児で停留所まで自動車
- 欠席

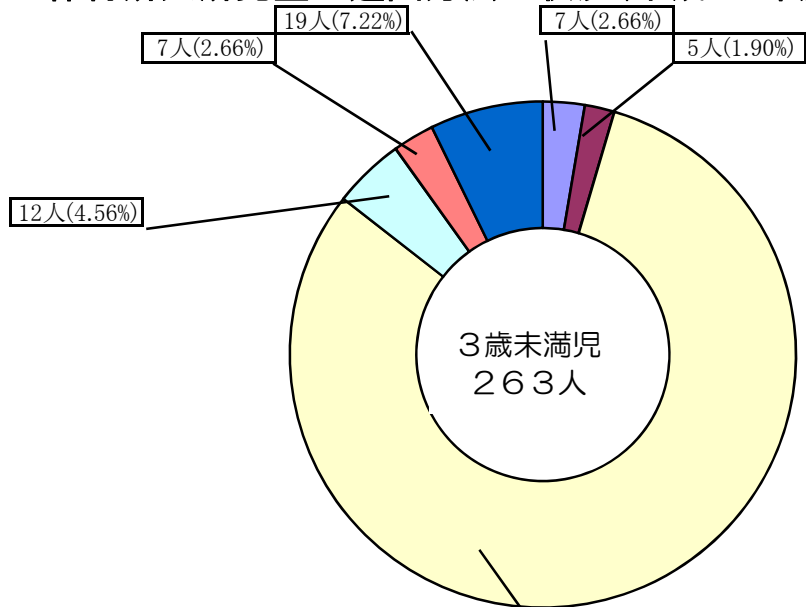
- 自宅から保育園まで徒歩
- 自宅から保育園まで自転車・バイク
- 自宅から保育園まで自動車
- 通園バス利用児で停留所まで徒歩
- 通園バス利用児で停留所まで自転車・バイク
- 通園バス利用児で停留所まで自動車
- 欠席

- 自宅から保育園まで徒歩
- 自宅から保育園まで自転車・バイク
- 自宅から保育園まで自動車
- 通園バス利用児で停留所まで徒歩
- 通園バス利用児で停留所まで自転車・バイク
- 通園バス利用児で停留所まで自動車
- 欠席

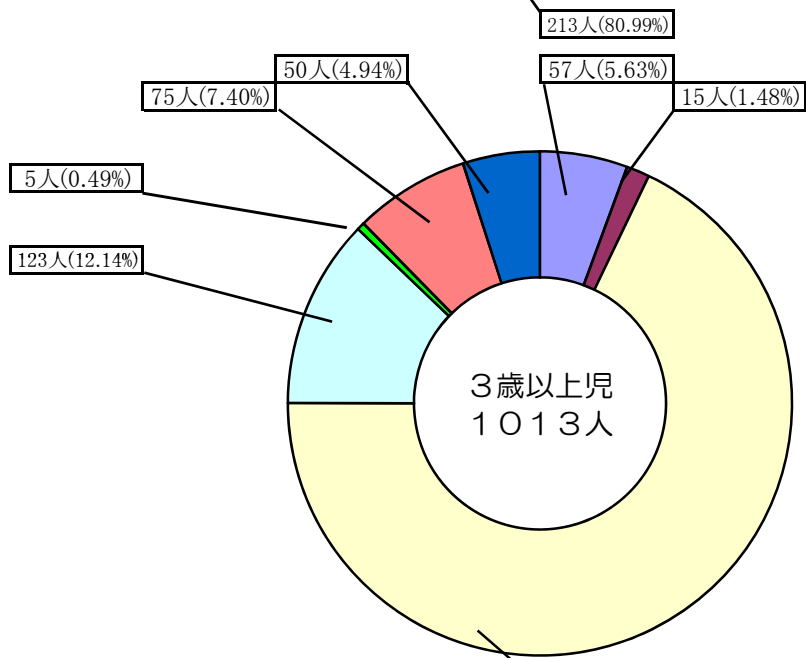


# 公立保育所入所児童の通園方法の状況(平成18年度)

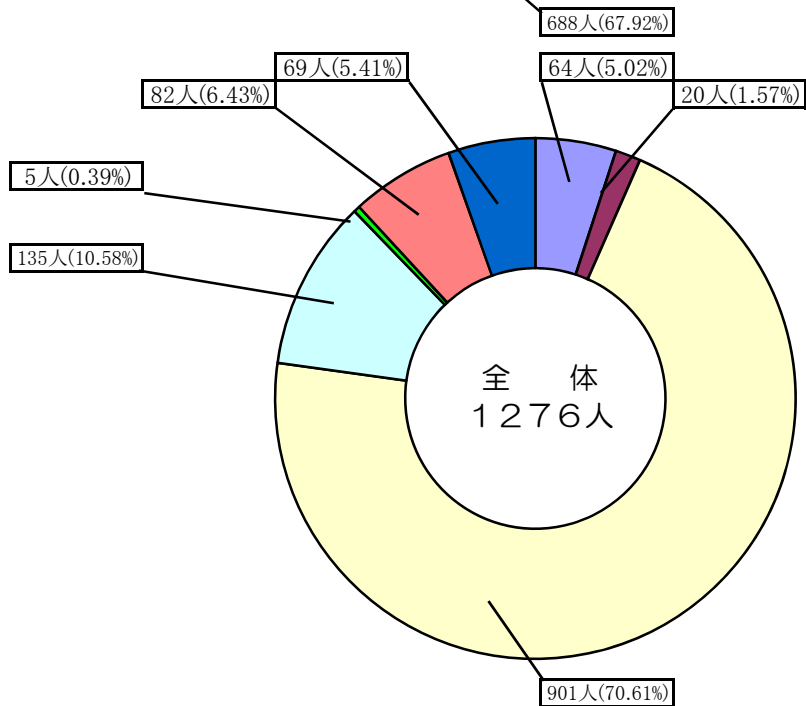
降園時(H18.9.14)



- 保育園から自宅まで徒歩
- 保育園から自宅まで自転車・バイク
- 保育園から自宅まで自動車
- 通園バス利用児で自宅まで徒歩
- 通園バス利用児で自宅まで自転車・バイク
- 通園バス利用児で自宅まで自動車
- 欠席



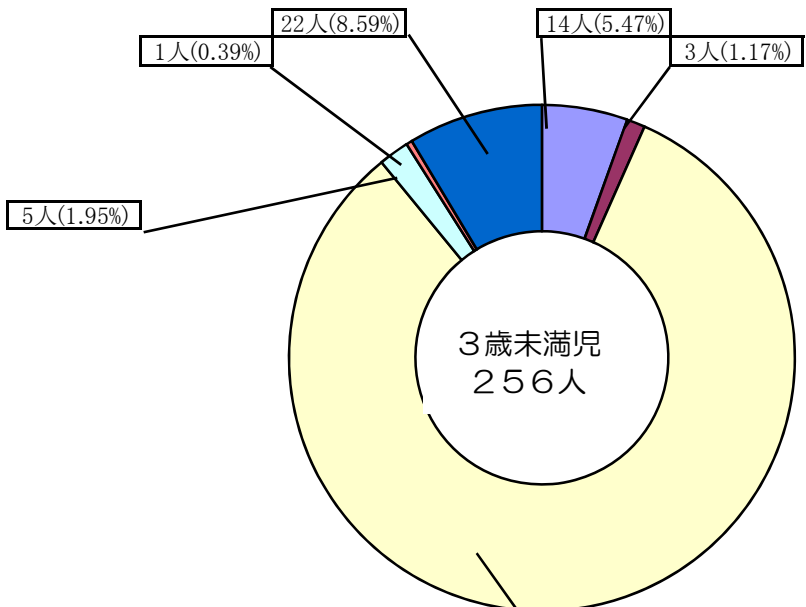
- 保育園から自宅まで徒歩
- 保育園から自宅まで自転車・バイク
- 保育園から自宅まで自動車
- 通園バス利用児で自宅まで徒歩
- 通園バス利用児で自宅まで自転車・バイク
- 通園バス利用児で自宅まで自動車
- 欠席



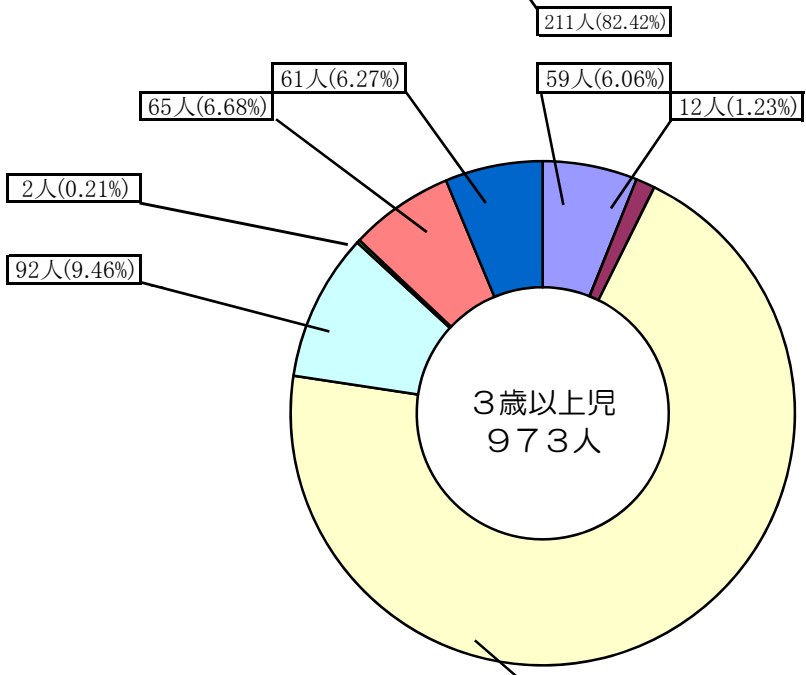
- 保育園から自宅まで徒歩
- 保育園から自宅まで自転車・バイク
- 保育園から自宅まで自動車
- 通園バス利用児で自宅まで徒歩
- 通園バス利用児で自宅まで自転車・バイク
- 通園バス利用児で自宅まで自動車
- 欠席

# 公立保育所入所児童の通園方法の状況(平成19年度)

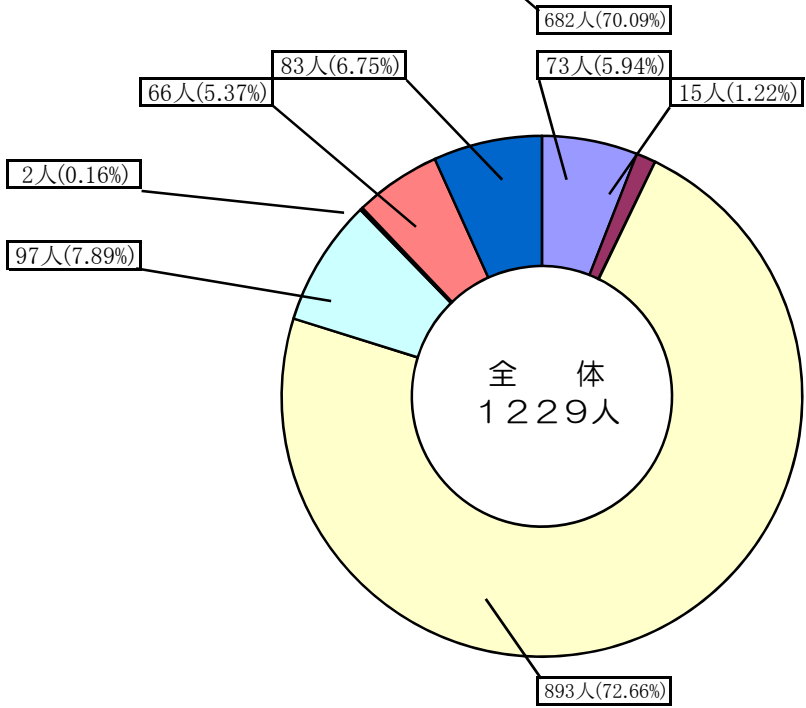
登園時(H19.8.1)



- 自宅から保育園まで徒歩
- 自宅から保育園まで自転車・バイク
- 自宅から保育園まで自動車
- 通園バス利用児で停留所まで徒歩
- 通園バス利用児で停留所まで自転車・バイク
- 通園バス利用児で停留所まで自動車
- 欠席



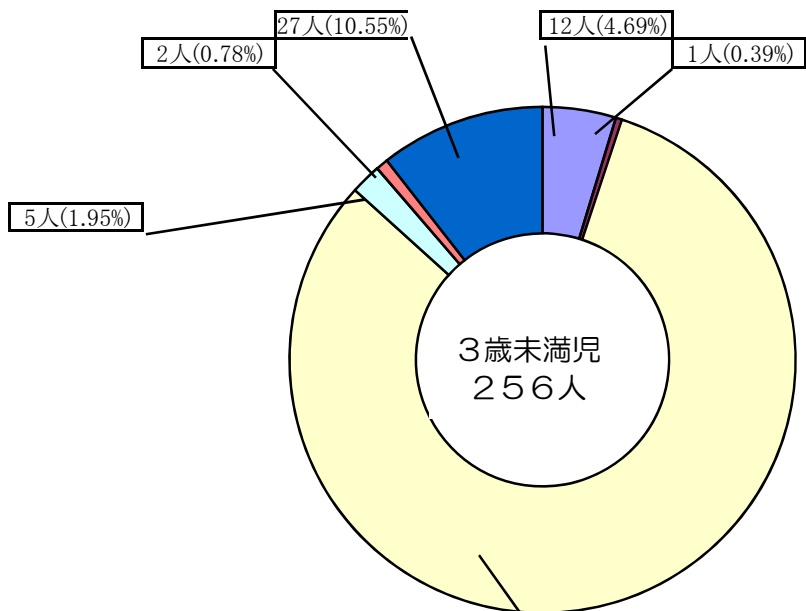
- 自宅から保育園まで徒歩
- 自宅から保育園まで自転車・バイク
- 自宅から保育園まで自動車
- 通園バス利用児で停留所まで徒歩
- 通園バス利用児で停留所まで自転車・バイク
- 通園バス利用児で停留所まで自動車
- 欠席



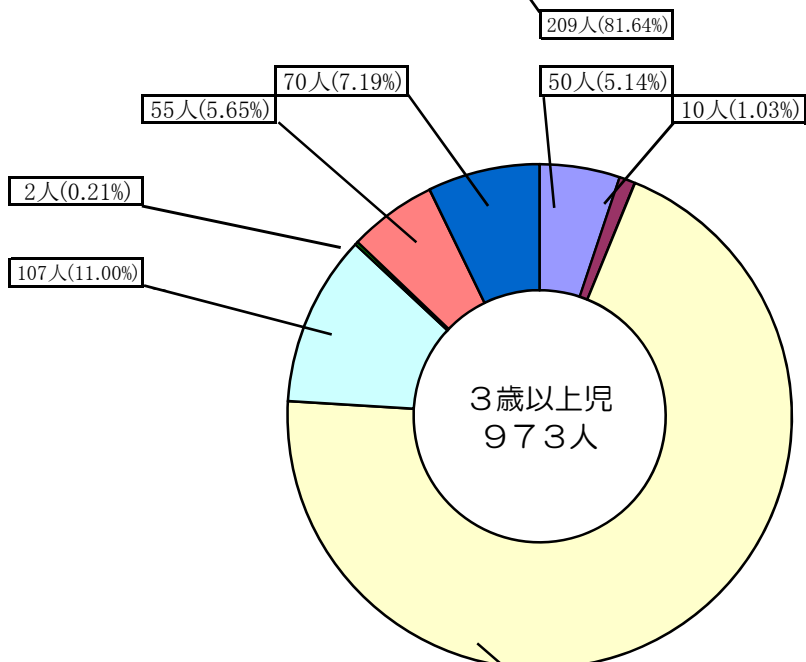
- 自宅から保育園まで徒歩
- 自宅から保育園まで自転車・バイク
- 自宅から保育園まで自動車
- 通園バス利用児で停留所まで徒歩
- 通園バス利用児で停留所まで自転車・バイク
- 通園バス利用児で停留所まで自動車
- 欠席

# 公立保育所入所児童の通園方法の状況(平成19年度)

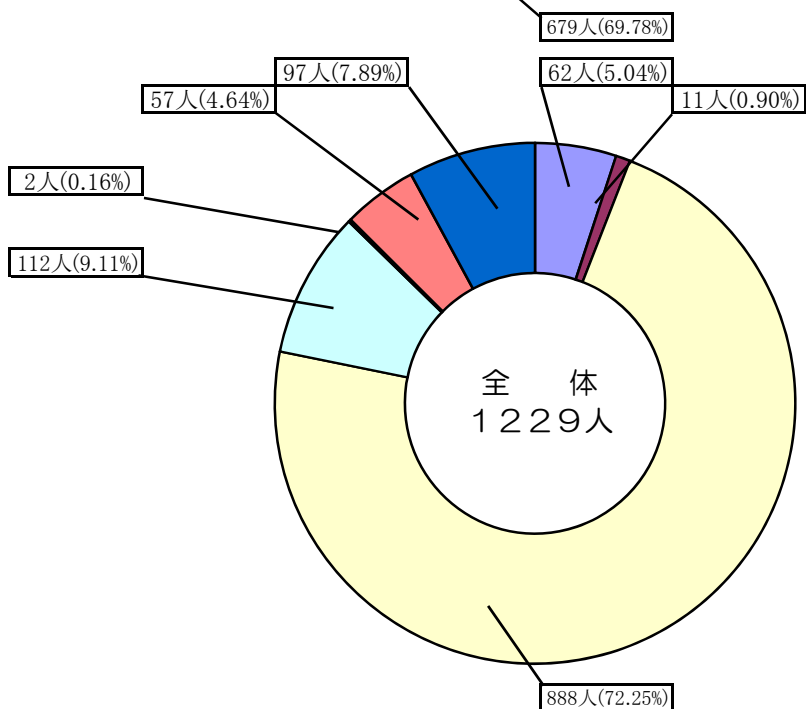
降園時(H19.7.31)



- 保育園から自宅まで徒歩
- 保育園から自宅まで自転車・バイク
- 保育園から自宅まで自動車
- 通園バス利用児で自宅まで徒歩
- 通園バス利用児で自宅まで自転車・バイク
- 通園バス利用児で自宅まで自動車
- 欠席



- 保育園から自宅まで徒歩
- 保育園から自宅まで自転車・バイク
- 保育園から自宅まで自動車
- 通園バス利用児で自宅まで徒歩
- 通園バス利用児で自宅まで自転車・バイク
- 通園バス利用児で自宅まで自動車
- 欠席



- 保育園から自宅まで徒歩
- 保育園から自宅まで自転車・バイク
- 保育園から自宅まで自動車
- 通園バス利用児で自宅まで徒歩
- 通園バス利用児で自宅まで自転車・バイク
- 通園バス利用児で自宅まで自動車
- 欠席

## 保育所入所児童の居住地区の状況(平成18年4月1日現在)

		中野	日野	延徳	平野	高丘	長丘	平岡	科野	倭	豊津	永田	上今井	中野計	市外	総計
みよし (中野)	未満児	12	0		1	1	0					0		14		14
	3歳児	20	2		1	0	1					1		25		25
	4.5歳児	35	2		1	0	0					0		38		38
	合計	67	4		3	1	1					1		77		77
西町 (中野)	未満児	21	0		10			0						31		31
	3歳児	16	0		4			0						20		20
	4.5歳児	50	2		14			1						67		67
	合計	87	2		28			1						118		118
長丘 (長丘)	未満児	0			0		6							6		6
	3歳児	1			0		12							13		13
	4.5歳児	0			1		25							26		26
	合計	1			1		43							45		45
みなみ (日野)	未満児	0	10	19	0									29	0	29
	3歳児	1	14	19	0									34	0	34
	4.5歳児	2	34	46	1									83	3	86
	合計	3	58	84	1									146	3	149
平岡 (平岡)	未満児	1			2			19						22	0	22
	3歳児	1			1			36						38	0	38
	4.5歳児	0			1			79						80	1	81
	合計	2			4			134						140	1	141
高丘 (高丘)	未満児	1		3	3	17							0	24	1	25
	3歳児	2		1	3	35							0	41	0	41
	4.5歳児	0		1	5	61							1	68	2	70
	合計	3		5	11	113							1	133	3	136
平野 (平野)	未満児	2			27	1	1	1						32		32
	3歳児	1			49	0	0	0						50		50
	4.5歳児	1			70	1	0	1						73		73
	合計	4			146	2	1	2						155		155
松川 (中野)	未満児	21	1		1		1	3						27		27
	3歳児	40	2		1		1	1						45		45
	4.5歳児	81	0		6		0	0						87		87
	合計	142	3		8		2	4						159		159
豊井 (豊津)	未満児										10	2	7	19	0	19
	3歳児										12	2	10	24	0	24
	4.5歳児										31	1	10	42	1	43
	合計										52	6	27	85	1	86
永田 (永田)	未満児											7		7		7
	3歳児											18		18		18
	4.5歳児											32		32		32
	合計											57		57		57
たかやしろ (科野)	未満児	0			0		1	1	11	3				16	2	18
	3歳児	0			1		1	1	14	8				25	0	25
	4.5歳児	2			1		0	1	42	25				71	2	73
	合計	2			2		2	3	67	36				112	4	116
公立計	未満児	58	11	22	44	19	9	24	11	3	10	9	7	227	3	230
	3歳児	82	18	20	60	35	15	38	14	8	12	21	10	333	0	333
	4.5歳児	171	38	47	100	62	25	82	42	25	30	34	11	667	9	676
	合計	311	67	89	204	116	49	144	67	36	52	64	28	1227	12	1239
ひよこ (中野)	未満児	22	2	1	5	1	0	0				1		32	2	34
	3歳児	9	1	1	3	2	0	1				0		17	3	20
	4.5歳児	12	2	2	9	2	0	0				0		27	3	30
	合計	43	5	4	17	5	0	1				1		76	8	84
公私総計	未満児	80	13	23	49	20	9	24	11	3	10	10	7	259	5	264
	3歳児	91	19	21	63	37	15	39	14	8	12	21	10	350	3	353
	4.5歳児	183	40	49	109	64	25	82	42	25	30	34	11	694	12	706
	合計	354	72	93	221	121	49	145	67	36	52	65	28	1303	20	1323

※私的契約児童を含む。「市外」は広域入所児童



保育所入所児童の居住地区の状況(平成19年4月1日現在)

		中野	日野	延徳	平野	高丘	長丘	平岡	科野	倭	豊津	永田	上今井	中野計	市外	総計
みよし (中野)	未満児	18	1	1	2	1	0	0						23		23
	3歳児	12	0	1	0	0	0	1						14		14
	4.5歳児	36	4	0	1	0	1	0						42		42
	合計	66	5	2	3	1	1	1						79		79
西町 (中野)	未満児	20		1	8	1								30	1	31
	3歳児	16		0	4	0								20	0	20
	4.5歳児	46		0	12	0								58	0	58
	合計	82		1	24	1								108	1	109
長丘 (長丘)	未満児				1		7	1						9		9
	3歳児				0		12	0						12		12
	4.5歳児				1		23	0						24		24
	合計				2		42	1						45		45
みなみ (日野)	未満児	1	8	13	0	0								22		22
	3歳児	0	12	22	0	1								35		35
	4.5歳児	0	35	40	1	0								76		76
	合計	1	55	75	1	1								133		133
平岡 (平岡)	未満児	1			5			14						20	1	21
	3歳児	1			2			37						40	0	40
	4.5歳児	1			4			79						84	1	85
	合計	3			11			130						144	2	146
高丘 (高丘)	未満児	0		1	2	19								22	0	22
	3歳児	0		2	2	25								29	0	29
	4.5歳児	1		2	7	68								78	2	80
	合計	1		5	11	112								129	2	131
平野 (平野)	未満児	1			21	1								23		23
	3歳児	2			46	3								51		51
	4.5歳児	1			87	0								88		88
	合計	4			154	4								162		162
松川 (中野)	未満児	38	0		6			1						45		45
	3歳児	34	1		6			3						44		44
	4.5歳児	77	1		6			1						85		85
	合計	149	2		18			5						174		174
豊井 (豊津)	未満児										6	2	4	12		12
	3歳児										11	0	3	14		14
	4.5歳児										26	0	23	49		49
	合計										43	2	30	75		75
永田 (永田)	未満児											7		7		7
	3歳児											12		12		12
	4.5歳児											34		34		34
	合計											53		53		53
たかやしろ (科野)	未満児	1			5		1	2	6	5				20	2	22
	3歳児	0			0		0	1	16	7				24	0	24
	4.5歳児	0			1		1	2	37	17				58	0	58
	合計	1			6		2	5	59	29				102	2	104
公立計	未満児	80	9	16	50	22	8	18	6	5	6	9	4	233	4	237
	3歳児	65	13	25	60	29	12	42	16	7	11	12	3	295	0	295
	4.5歳児	162	40	42	120	68	25	82	37	17	26	34	23	676	3	679
	合計	307	62	83	230	119	45	142	59	29	43	55	30	1204	7	1211
ひよこ (中野)	未満児	22	1	3	4	1			1			1		33	8	41
	3歳児	12	1	3	5	1			0			0		22	0	22
	4.5歳児	15	2	4	7	3			0			0		31	3	34
	合計	49	4	10	16	5			1			1		86	11	97
公私総計	未満児	102	10	19	54	23	8	18	7	5	6	10	4	266	12	278
	3歳児	77	14	28	65	30	12	42	16	7	11	12	3	317	0	317
	4.5歳児	177	42	46	127	71	25	82	37	17	26	34	23	707	6	713
	合計	356	66	93	246	124	45	142	60	29	43	56	30	1290	18	1308

※私的契約児童を含む。「市外」は広域入所児童

保育所運営費の状況(平成17年度 : 月平均入園児童数 : 1352人)

<p>H17年度保育園運営経費 1, 200, 535千円 (児童1人当り 888千円)</p>				
<p>支弁総額(国が必要と認めた対象経費) 国の保育単価×12ヶ月×児童数 776, 041千円 (574千円)</p>			<p>その他の収入 62, 701千円</p>	<p>市超過負担額(一般財源) 361, 793千円 (268千円)</p>
<p>国徴収金 (国の基準で計算した保育料金額) 418, 957千円 (310千円)</p>	<p>国庫負担金 (ひよこ保育園運営費分) 28, 072千円</p>	<p>県負担金 14, 011千円</p>	<p>市義務負担 315, 001千円 (233千円)</p>	<p>使用料 24, 004千円 県補助金 21, 552千円 雑入 17, 145千円</p>
<p>保護者からの保育料金額 307, 710千円 (228千円)</p>	<p>市負担額 111, 247千円 (82千円)</p>			

※ ( )内は月平均児童数 1352人で除した数値

保育所入所児童数一覧表(平成19年4月1日現在)

資料 5

(人)

保育園	公私	定員	入所児童数						合計	
			0歳児	1歳児	2歳児	3歳児	4歳児	5歳児		
みよし保育園	公	90	通常	2	11	10	14	22	20	79
			私的							0
			広域							0
			計	2	11	10	14	22	20	79
西町保育園	公	120	通常	4	8	18	20	21	37	108
			私的							0
			広域		1					1
			計	4	9	18	20	21	37	109
長丘保育園	公	80	通常		3	6	12	12	12	45
			私的							0
			広域							0
			計	0	3	6	12	12	12	45
みなみ保育園	公	180	通常	1	6	15	35	34	41	132
			私的					1		1
			広域							0
			計	1	6	15	35	35	41	133
平岡保育園	公	150	通常	1	5	14	37	40	44	141
			私的				3			3
			広域			1			1	2
			計	1	5	15	40	40	45	146
高丘保育園	公	140	通常	1	7	14	28	45	32	127
			私的				1	1		2
			広域						2	2
			計	1	7	14	29	46	34	131
平野保育園	公	210	通常	1	9	13	51	50	38	162
			私的							0
			広域							0
			計	1	9	13	51	50	38	162
松川保育園	公	160	通常	2	17	26	44	39	43	171
			私的					3		3
			広域							0
			計	2	17	26	44	42	43	174
豊井保育園	公	120	通常	1	4	7	14	27	22	75
			私的							0
			広域							0
			計	1	4	7	14	27	22	75
永田保育園	公	60	通常	0	4	3	11	17	17	52
			私的				1			1
			広域							0
			計	0	4	3	12	17	17	53
たかやしろ保育園	公	120	通常	2	5	13	24	26	31	101
			私的						1	1
			広域		0	2			0	2
			計	2	5	15	24	26	32	104
市内公立計	1,430	通常	15	79	139	290	333	337	1,193	
		私的	0	0	0	5	5	1	11	
		広域	0	1	3	0	0	3	7	
		計	15	80	142	295	338	341	1,211	
ひよこ保育園	私	90	通常	8	12	13	22	16	15	86
			私的							0
			広域		3	5	0	2	1	11
			計	8	15	18	22	18	16	97
市内私立計	90	通常	8	12	13	22	16	15	86	
		私的	0	0	0	0	0	0	0	
		広域	0	3	5	0	2	1	11	
		計	8	15	18	22	18	16	97	
市内公・私立小計		通常	23	91	152	312	349	352	1,279	
		私的	0	0	0	5	5	1	11	
		広域	0	4	8	0	2	4	18	
		計	23	95	160	317	356	357	1,308	
市外公・私立小計		通常	0	6	5	10	5	6	32	
		私的	0	0	0	0	0	0	0	
		広域	0	6	5	10	5	6	32	
		計	0	6	5	10	5	6	32	
総計		通常	23	97	157	322	354	358	1,311	
		私的	0	0	0	5	5	1	11	
		広域	0	4	8	0	2	4	18	
		計	23	101	165	327	361	363	1,340	

## 中野市保育所運営審議会会議等のスケジュール（案）

## 1 審議会

会議回数	会議開催予定時期	主な協議事項
第3回	8月9日（木）	中野市保育所整備計画（案）の諮問、説明、質疑
第4回	8月下旬	<ul style="list-style-type: none"> <li>整備対象保育所等の視察</li> <li>中野市保育所整備計画（案）の質疑、協議</li> </ul>
第5回	10月上旬	<ul style="list-style-type: none"> <li>パブリックコメント及び保護者、関係地区説明会での意見等の報告</li> <li>中野市保育所整備計画（案）の協議</li> </ul>
第6回	10月下旬	<ul style="list-style-type: none"> <li>中野市保育所整備計画（案）の協議</li> <li>答申（案）の検討</li> </ul>
第7回	11月上旬	<ul style="list-style-type: none"> <li>答申（案）の検討、確認</li> </ul>

## 2 意見等の把握

項目	実施時期	備考
市民意見提出手続 （パブリックコメント）	9月初日～末日	市公式ホームページ及び広報なかの9月号へ掲載
関係保育所保護者説明会	9月上旬～下旬の間	日程について、市公式ホームページ及び広報なかの9月号へ掲載
関係地区住民説明会		