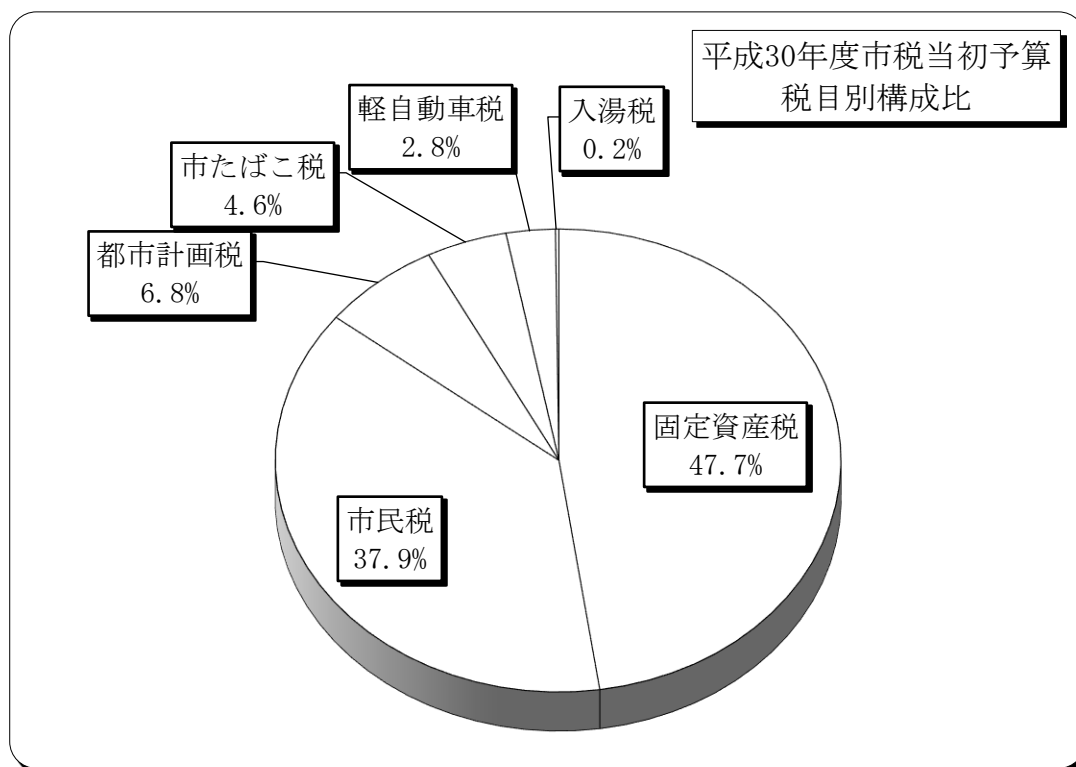


### Ⅲ 市税総括

#### 1 平成30年度 市税当初予算

税目		予算額 (千円)			構成比	前年度比
		現年課税分	滞納繰越分	計		
市民税	個人	1,966,900	20,800	1,987,700	31.9%	102.4%
	法人	371,200	900	372,100	6.0%	110.7%
	計	2,338,100	21,700	2,359,800	37.9%	103.7%
固定資産税	固定資産税	2,932,300	38,200	2,970,500	47.6%	100.1%
	交付金	10,200	0	10,200	0.1%	99.0%
	計	2,942,500	38,200	2,980,700	47.7%	100.1%
軽自動車税		173,300	1,600	174,900	2.8%	102.6%
市たばこ税		285,900	0	285,900	4.6%	94.4%
入湯税		10,800	0	10,800	0.2%	104.9%
都市計画税		415,100	7,400	422,500	6.8%	97.8%
合計		6,165,700	68,900	6,234,600	100.0%	101.0%



## 2 税目別決算額の推移

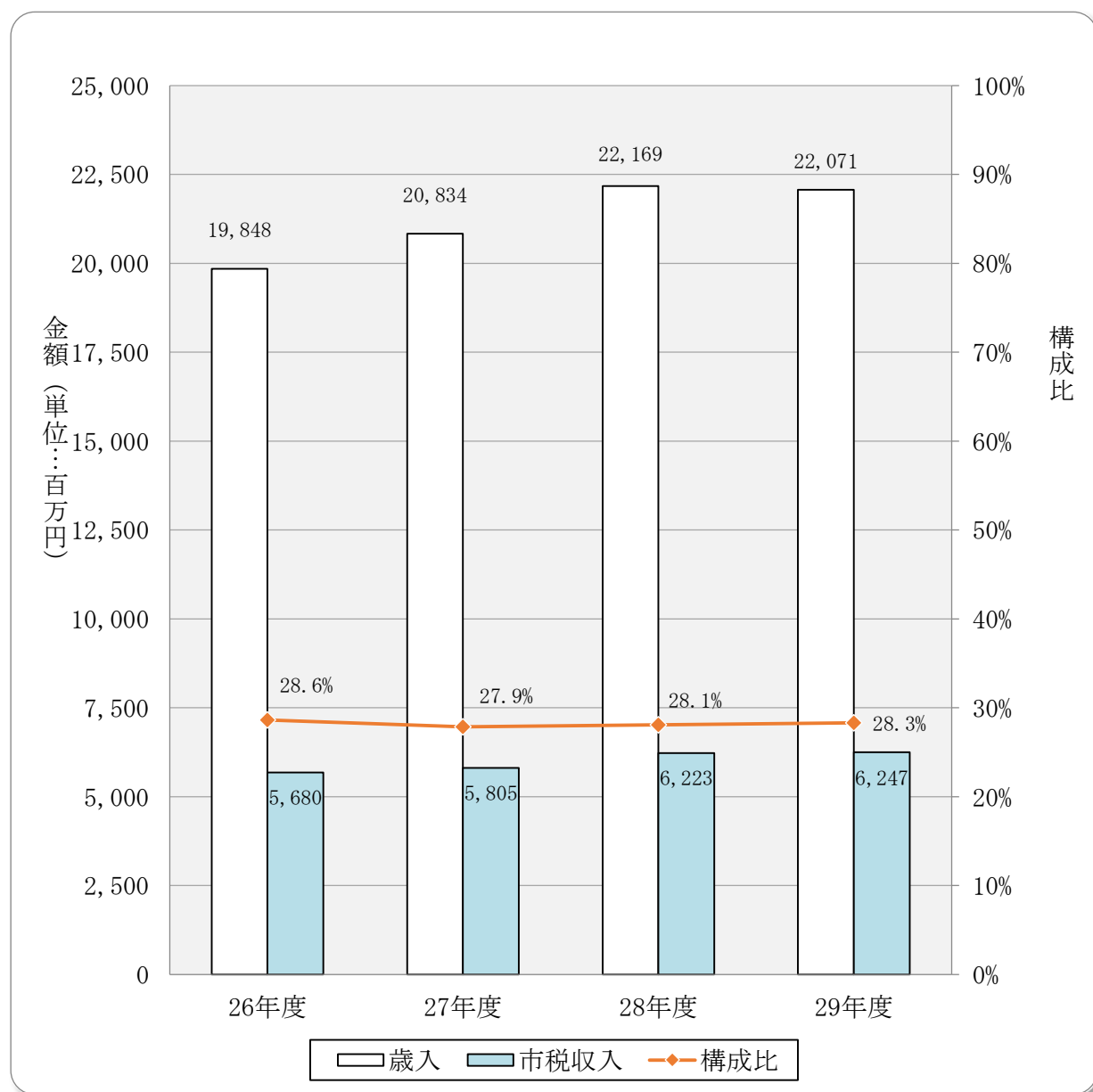
税 目			平成 27 年 度					平成 28	
			調 定 額 (円)	収 入 済 額 (円)	前 年 度 比		収 納 率	調 定 額 (円)	収 入 済 額 (円)
					調定額	収入済額			
市 民 税	個 人	現年課税分	1,873,277,000	1,851,839,532	103.3%	103.6%	98.9%	1,933,374,400	1,909,876,530
		滞納繰越分	96,161,021	24,797,397	90.3%	85.1%	25.8%	87,870,177	20,829,929
		計	1,969,438,021	1,876,636,929	102.6%	103.3%	95.3%	2,021,244,577	1,930,706,459
	法 人	現年課税分	415,047,000	413,653,300	93.2%	93.2%	99.7%	380,214,700	379,224,000
		滞納繰越分	6,747,700	1,406,600	78.7%	55.4%	20.8%	5,788,800	776,300
		計	421,794,700	415,059,900	92.9%	93.0%	98.4%	386,003,500	380,000,300
小 計		2,391,232,721	2,291,696,829	100.7%	101.2%	95.8%	2,407,248,077	2,310,706,759	
固 定 資 産 税	固 定 資 産 税	現年課税分	2,597,972,000	2,564,148,161	104.3%	104.6%	98.7%	2,991,724,700	2,956,944,168
		滞納繰越分	285,552,731	45,452,597	91.1%	83.0%	15.9%	263,589,167	35,180,472
		計	2,883,524,731	2,609,600,758	102.8%	104.1%	90.5%	3,255,313,867	2,992,124,640
	交 付 金	9,590,500	9,590,500	137.2%	137.2%	100.0%	10,113,700	10,113,700	
	小 計		2,893,115,231	2,619,191,258	102.9%	104.2%	90.5%	3,265,427,567	3,002,238,340
軽自動車税	現年課税分	142,554,200	140,259,887	101.9%	102.0%	98.4%	168,359,900	164,729,200	
	滞納繰越分	10,679,770	1,398,448	97.1%	69.0%	13.1%	10,537,735	1,628,626	
	小 計	153,233,970	141,658,335	101.6%	101.5%	92.4%	178,897,635	166,357,826	
市たばこ税	現年課税分	318,855,207	318,855,207	98.5%	98.5%	100.0%	309,114,176	309,114,176	
	滞納繰越分	0	0	—	—	0.0%	0	0	
	小 計	318,855,207	318,855,207	98.5%	98.5%	100.0%	309,114,176	309,114,176	
入 湯 税	現年課税分	10,067,300	10,067,300	92.6%	92.6%	100.0%	11,036,650	11,036,650	
	滞納繰越分	0	0	—	—	0.0%	0	0	
	小 計	10,067,300	10,067,300	92.6%	92.6%	100.0%	11,036,650	11,036,650	
都市計画税	現年課税分	420,953,500	414,534,557	99.2%	99.5%	98.5%	423,318,600	416,897,158	
	滞納繰越分	59,422,547	9,258,048	89.4%	78.7%	15.6%	54,373,362	6,903,188	
	小 計	480,376,047	423,792,605	97.9%	98.9%	88.2%	477,691,962	423,800,346	
総 計	現年課税分	5,788,316,707	5,722,948,444	102.3%	102.6%	98.9%	6,227,256,826	6,157,935,582	
	滞納繰越分	458,563,769	82,313,090	90.6%	82.1%	18.0%	422,159,241	65,318,515	
	計	6,246,880,476	5,805,261,534	101.4%	102.2%	92.9%	6,649,416,067	6,223,254,097	

年 度			平成 29 年 度				税 目			
前 年 度 比		収 納 率	調 定 額 (円)	収 入 済 額 (円)	前 年 度 比					収 納 率
調 定 額	収 入 済 額				調 定 額	収 入 済 額				
103.2%	103.1%	98.8%	1,997,291,700	1,975,268,974	103.3%	103.4%	98.9%	現年課税分	個 人	市 民 税
91.4%	84.0%	23.7%	86,278,447	18,913,032	98.2%	90.8%	21.9%	滞納繰越分		
102.6%	102.9%	95.5%	2,083,570,147	1,994,182,006	103.1%	103.3%	95.7%	計		
91.6%	91.7%	99.7%	336,772,600	334,783,580	88.6%	88.3%	99.4%	現年課税分	法 人	市 民 税
85.8%	55.2%	13.4%	5,579,900	1,238,200	96.4%	159.5%	22.2%	滞納繰越分		
91.5%	91.6%	98.4%	342,352,500	336,021,780	88.7%	88.4%	98.2%	計		
100.7%	100.8%	96.0%	2,425,922,647	2,330,203,786	100.8%	100.8%	96.1%	小 計		
115.2%	115.3%	98.8%	3,015,069,900	2,978,266,093	100.8%	100.7%	98.8%	現年課税分	固 定 資 産 税	固 定 資 産 税
92.3%	77.4%	13.3%	256,686,049	27,622,433	97.4%	78.5%	10.8%	滞納繰越分		
112.9%	114.7%	91.9%	3,271,755,949	3,005,888,526	100.5%	100.5%	91.9%	計		
105.5%	105.5%	100.0%	10,335,600	10,335,600	102.2%	102.2%	100.0%	交 付 金		
112.9%	114.6%	91.9%	3,282,091,549	3,016,224,126	100.5%	100.5%	91.9%	小 計		
118.1%	117.4%	97.8%	173,743,400	170,546,900	103.2%	103.5%	98.2%	現年課税分	軽自動車税	
98.7%	116.5%	15.5%	10,437,852	1,841,563	99.1%	113.1%	17.6%	滞納繰越分		
116.7%	117.4%	93.0%	184,181,252	172,388,463	103.0%	103.6%	93.6%	小 計		
96.9%	96.9%	100.0%	288,351,220	288,351,220	93.3%	93.3%	100.0%	現年課税分	市たばこ税	
—	—	0.0%	0	0	—	—	0.0%	滞納繰越分		
96.9%	96.9%	100.0%	288,351,220	288,351,220	93.3%	93.3%	100.0%	小 計		
109.6%	109.6%	100.0%	10,958,300	10,958,300	99.3%	99.3%	100.0%	現年課税分	入湯税	
—	—	0.0%	0	0	—	—	0.0%	滞納繰越分		
109.6%	109.6%	100.0%	10,958,300	10,958,300	99.3%	99.3%	100.0%	小 計		
100.6%	100.6%	98.5%	430,721,800	423,786,807	101.7%	101.7%	98.4%	現年課税分	都市計画税	
91.5%	74.6%	12.7%	52,550,525	5,163,870	96.6%	74.8%	9.8%	滞納繰越分		
99.4%	100.0%	88.7%	483,272,325	428,950,677	101.2%	101.2%	88.8%	小 計		
107.6%	107.6%	98.9%	6,263,244,520	6,192,297,474	100.6%	100.6%	98.9%	現年課税分	総 計	
92.1%	79.4%	15.5%	411,532,773	54,779,098	97.5%	83.9%	13.3%	滞納繰越分		
106.4%	107.2%	93.6%	6,674,777,293	6,247,076,572	100.4%	100.4%	93.6%	計		

### 3 一般会計決算額と市税決算額の推移

年 度	歳 入		市 税 収 入		構 成 比 (B)/(A)
	決 算 額 (A) (円)	前年度比	決 算 額 (B) (円)	前年度比	
26	19,848,435,449	102.1%	5,679,590,306	103.1%	28.6%
27	20,833,731,002	105.0%	5,805,261,534	102.2%	27.9%
28	22,169,098,853	106.4%	6,223,254,097	107.2%	28.1%
29	22,070,876,257	99.6%	6,247,076,572	100.4%	28.3%

○一般会計の歳入合計に対する市税収入の割合（構成比）の推移

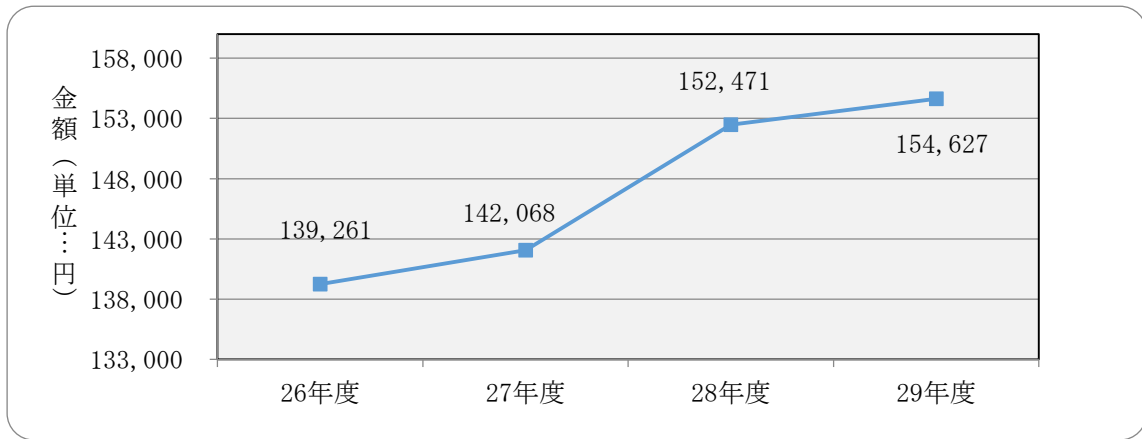


#### 4 市税負担額の推移

年度	人口 (人)	世帯数 (世帯)	市税 調定額 (千円)	1人当たり		1世帯当たり	
				税額 (円)	前年度比	税額 (円)	前年度比
26	44,250	15,473	6,162,282	139,261	102.8%	398,260	101.4%
27	43,971	15,616	6,246,880	142,068	102.0%	400,031	100.4%
28	43,611	15,728	6,649,416	152,471	107.3%	422,776	105.7%
29	43,167	15,466	6,674,777	154,627	101.4%	431,577	102.1%

人口及び世帯数は、各年度とも7月1日現在「毎月人口異動調査」による

○人口1人当たりの税額の推移



(税目別1人当たりの調定税額)

(単位：円)

税目	年度 区分	27		28		29	
		調定額	1人当たりの税額	調定額	1人当たりの税額	調定額	1人当たりの税額
市民税	個人	1,969,438,021	44,789	2,021,244,577	46,347	2,083,570,147	48,268
	法人	421,794,700	9,593	386,003,500	8,851	342,352,500	7,931
	小計	2,391,232,721	54,382	2,407,248,077	55,198	2,425,922,647	56,199
固定資産税		2,893,115,231	65,796	3,265,427,567	74,876	3,282,091,549	76,032
軽自動車税		153,233,970	3,485	178,897,635	4,102	184,181,252	4,267
市たばこ税		318,855,207	7,251	309,114,176	7,088	288,351,220	6,680
入湯税		10,067,300	229	11,036,650	253	10,958,300	254
都市計画税		480,376,047	10,925	477,691,962	10,953	483,272,325	11,195
総計		6,246,880,476	142,068	6,649,416,067	152,471	6,674,777,293	154,627

## 5 市税徴収に要する経費の推移

29年度以前：決算額 30年度：当初予算額

費目	年度		26	27	28	29	30
	内訳						
固定資産評価審査委員会費(円)	報酬		60,300	120,600	20,100	40,200	121,000
	需用費					0	5,000
税務総務費(円)	給料		74,572,472	72,942,672	69,999,960	67,557,000	71,202,000
	職員手当等		39,173,727	36,785,625	38,704,209	38,523,358	41,432,000
	共済費		23,763,665	22,444,866	21,573,000	21,656,000	22,951,000
	旅費						
	使用料及び賃貸料						
	負担金・補助金及び交付金						
賦課徴収費(円)	報酬						
	賃金		8,377,084	6,596,977	8,090,967	8,394,392	8,508,000
	報償費		2,000	2,000	2,000	2,000	4,000
	旅費						
	需用費		3,126,302	2,804,762	3,028,724	2,793,541	3,699,000
	役務費		2,968,541	2,750,337	2,771,942	2,795,824	3,198,000
	委託料		48,135,300	32,744,494	47,695,650	46,521,064	33,114,000
	使用料及び賃貸料		10,360,021	10,199,454	11,324,261	11,066,780	11,207,000
	負担金・補助金及び交付金		2,285,679	2,222,132	2,046,546	3,429,208	3,199,000
	償還金・利子及び割引料		24,194,483	22,536,329	13,404,120	34,281,620	25,820,000
	公課費						
合計(円)		237,019,574	212,150,248	218,661,479	237,060,987	224,460,000	
職員数(人)		23	24	23	23	24	

※国民健康保険事業特別会計を含まない

※職員数は臨時・嘱託・派遣職員を含まない