

Ⅷ 収 納 関 係

1 平成27年度市税収納実績

税 目		予 算 額 (円)	調 定 額 (A) (円)	収 入 額 (B) (円)	不納欠損額 (C) (円)	収入未済額 (A)-(B)-(C) (円)	収納率 (B)/(A)		
市 民 税	個 人	現年課税分	1,709,800,000	1,873,277,000	1,851,839,532	3,309	21,458,559	98.9%	
		滞納繰越分	24,300,000	96,161,021	24,797,397	4,685,971	66,677,653	25.8%	
		計	1,734,100,000	1,969,438,021	1,876,636,929	4,689,280	88,136,212	95.3%	
	法 人	現年課税分	303,600,000	415,047,000	413,653,300	0	1,393,700	99.7%	
		滞納繰越分	1,300,000	6,747,700	1,406,600	946,000	4,395,100	20.8%	
		計	304,900,000	421,794,700	415,059,900	946,000	5,788,800	98.4%	
	合 計		2,039,000,000	2,391,232,721	2,291,696,829	5,635,280	93,925,012	95.8%	
	固 定 資 産 税	固 定 資 産	現年課税分	2,340,600,000	2,597,972,000	2,564,148,161	970,600	32,874,239	98.7%
			滞納繰越分	44,300,000	285,552,731	45,452,597	9,385,206	230,714,928	15.9%
			計	2,384,900,000	2,883,524,731	2,609,600,758	10,355,806	263,589,167	90.5%
交 付 金		9,500,000	9,590,500	9,590,500	0	0	100.0%		
合 計		2,394,400,000	2,893,115,231	2,619,191,258	10,355,806	263,589,167	90.5%		
軽 自 動 車 税	現年課税分	139,200,000	142,554,200	140,259,887	15,200	2,279,113	98.4%		
	滞納繰越分	2,000,000	10,679,770	1,398,448	1,006,700	8,274,622	13.1%		
	合 計	141,200,000	153,233,970	141,658,335	1,021,900	10,553,735	92.4%		
市 た ば こ 税	現年課税分	312,800,000	318,855,207	318,855,207	0	0	100.0%		
	滞納繰越分	0	0	0	0	0	0.0%		
	合 計	312,800,000	318,855,207	318,855,207	0	0	100.0%		
入 湯 税	現年課税分	9,200,000	10,067,300	10,067,300	0	0	100.0%		
	滞納繰越分	0	0	0	0	0	0.0%		
	合 計	9,200,000	10,067,300	10,067,300	0	0	100.0%		
都 市 計 画 税	現年課税分	398,400,000	420,953,500	414,534,557	193,400	6,229,543	98.5%		
	滞納繰越分	8,900,000	59,422,547	9,258,048	2,020,680	48,143,819	15.6%		
	合 計	407,300,000	480,376,047	423,792,605	2,214,080	54,373,362	88.2%		
現年課税分合計		5,223,100,000	5,788,316,707	5,722,948,444	1,182,509	64,235,154	98.9%		
滞納繰越分合計		80,800,000	458,563,769	82,313,090	18,044,557	358,206,122	18.0%		
市 税 合 計		5,303,900,000	6,246,880,476	5,805,261,534	19,227,066	422,441,276	92.9%		
国 民 健 康 保 険 税	現年課税分	1,060,583,000	1,150,256,800	1,087,446,500	0	62,900,500	94.5%		
	滞納繰越分	48,903,000	353,991,870	64,928,654	10,554,920	278,508,296	18.3%		
	合 計	1,109,486,000	1,504,248,670	1,152,375,154	10,554,920	341,408,796	76.6%		

※個人市民税の収入額は過誤納還付未済額24,400円を含む

※固定資産税の収入額は過誤納還付未済額21,000円を含む

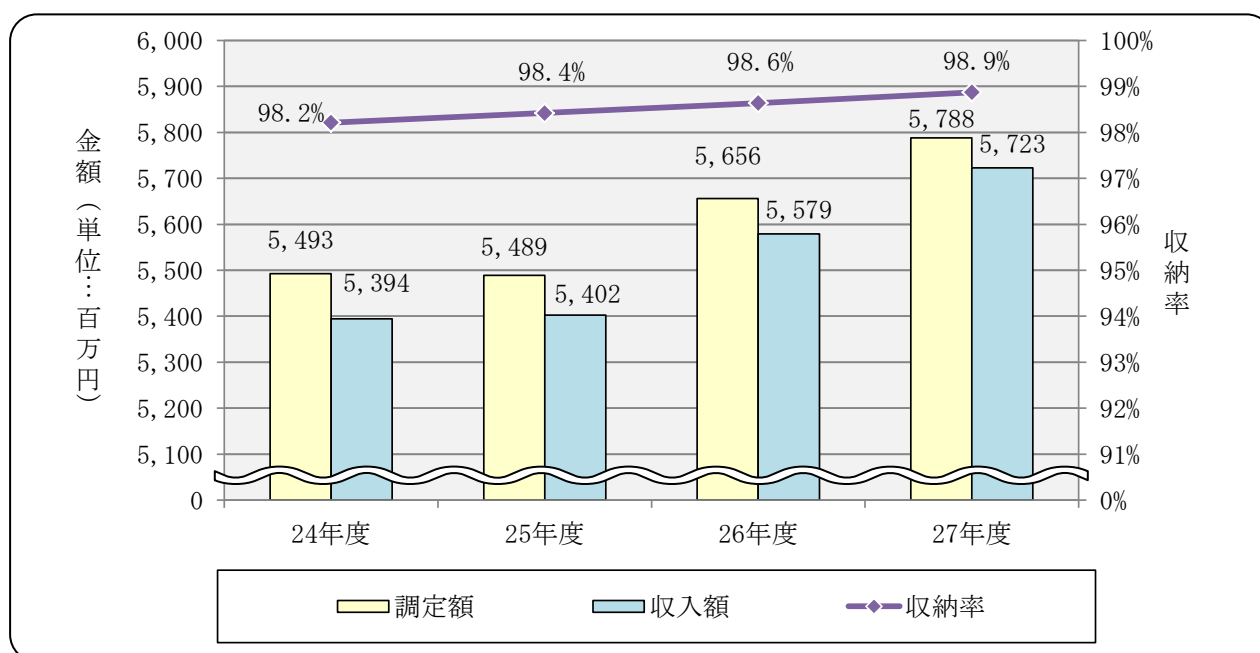
※都市計画税の収入額は過誤納還付未済額 4,000円を含む

※国民健康保険税の収入額は過誤納還付未済額90,200円を含む

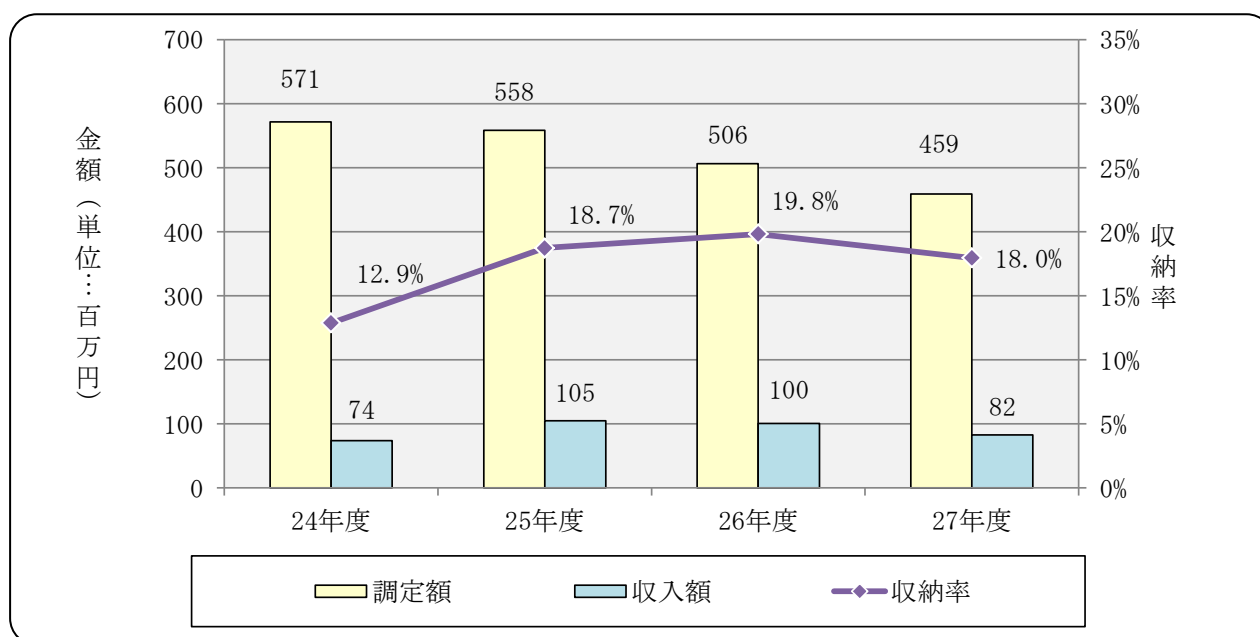
2 市税収納実績の推移

区分 年度	現 年 度 分				滞 納 繰	
	調 定 額 (円)	収 入 額 (円)	未 納 額 (円)	収 納 率	調 定 額 (円)	収 入 額 (円)
24	5,492,553,062	5,394,312,507	98,041,191	98.2%	571,424,209	73,535,370
25	5,489,006,274	5,402,261,112	85,226,544	98.4%	558,391,125	104,571,606
26	5,656,390,015	5,579,338,360	76,756,444	98.6%	505,891,791	100,251,946
27	5,788,316,707	5,722,948,444	64,235,154	98.9%	458,563,769	82,313,090

○現年度分

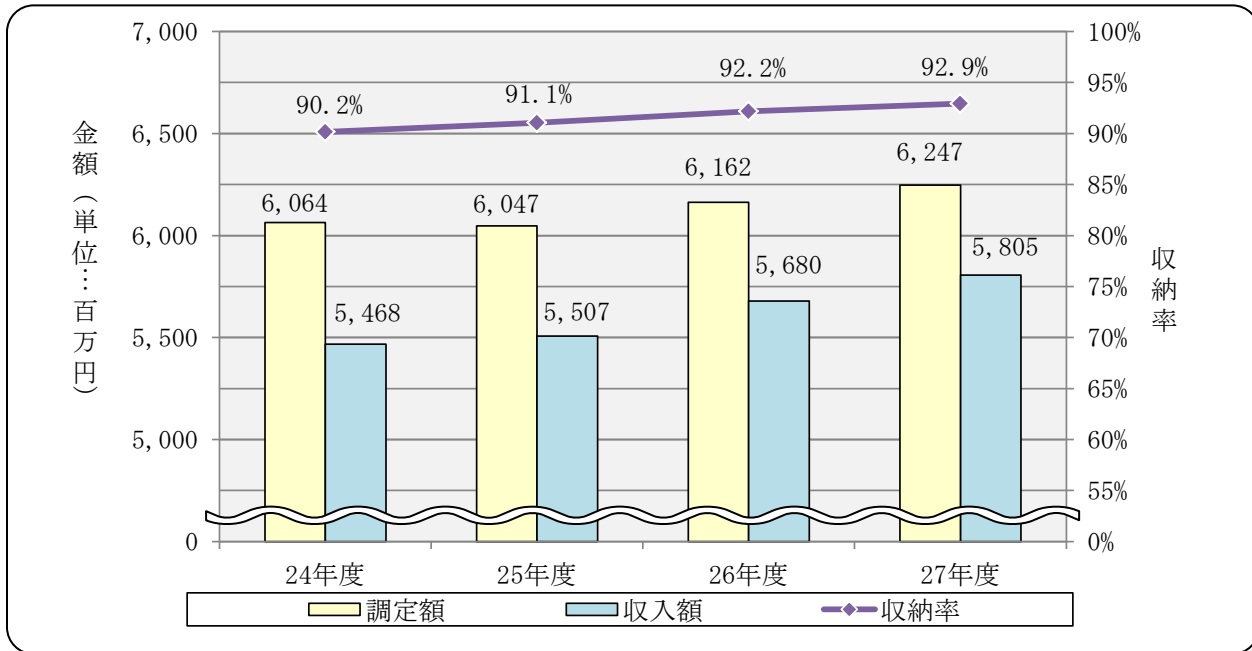


○滞納繰越分

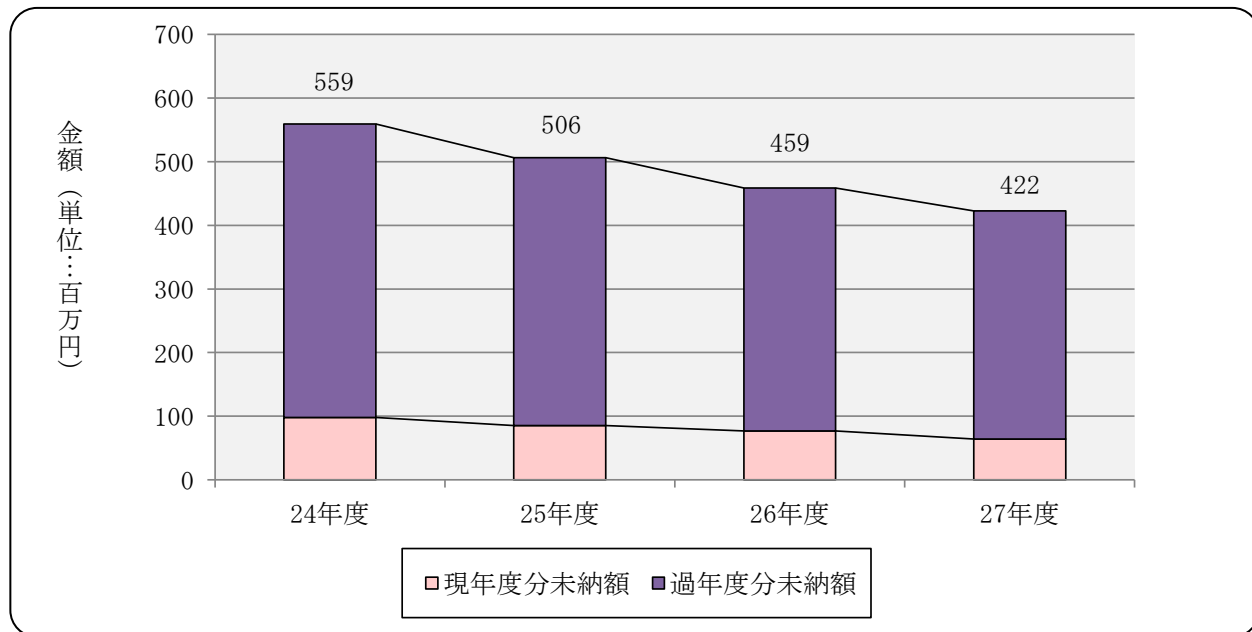


越 分		合 計				年度
未 納 額 (円)	収 納 率	調 定 額 (円)	収 入 額 (円)	未 納 額 (円)	収 納 率	
461,171,812	12.9%	6,063,997,271	5,467,847,877	559,213,003	90.2%	24
421,119,163	18.7%	6,047,397,399	5,506,832,718	506,345,707	91.1%	25
381,992,411	19.8%	6,162,281,806	5,679,590,306	458,748,855	92.2%	26
358,206,122	18.0%	6,246,880,476	5,805,261,534	422,441,276	92.9%	27

○市税合計



○未納額



3 口座振替の推移

(単位：千円・%)

税目	年度 区分	25			26			27		
		収入額 A	口座振替 済額 B	割合 B/A	収入額 A	口座振替 済額 B	割合 B/A	収入額 A	口座振替 済額 B	割合 B/A
市民税・県民税		930,099	630,471	67.8	901,421	620,239	68.8	935,968	649,670	69.4
固定資産税・都市計画税		2,797,301	1,982,675	70.9	2,868,232	2,038,821	71.1	2,978,683	2,183,549	73.3
軽自動車税		134,171	62,369	46.5	137,529	62,154	45.2	140,260	61,161	43.6
小計		3,861,571	2,675,515	69.3	3,907,182	2,721,214	69.6	4,054,911	2,894,380	71.4
国民健康保険税		1,043,634	795,977	76.3	1,010,867	769,272	76.1	984,152	755,586	76.8
総合計		4,905,205	3,471,492	70.8	4,918,049	3,490,486	71.0	5,039,063	3,649,966	72.4

※ 金額は現年度分

4 コンビニエンスストア納付の推移

(単位：千円・%)

税目	年度 区分	25			26			27		
		収入額 A	コンビニ 納付額 B	割合 B/A	収入額 A	コンビニ 納付額 B	割合 B/A	収入額 A	コンビニ 納付額 B	割合 B/A
市民税 ・県民税	現年度分	930,099	169,499	18.2	901,421	167,065	18.5	935,968	174,029	18.6
	滞納繰越分	44,460	21,377	48.1	47,556	20,048	42.2	40,524	18,645	46.0
固定資産税 ・都市計画税	現年度分	2,797,301	146,498	5.2	2,868,232	152,982	5.3	2,978,683	157,833	5.3
	滞納繰越分	72,449	14,806	20.4	66,544	14,949	22.5	54,711	12,909	23.6
軽自動車税	現年度分	134,171	43,544	32.5	137,529	47,609	34.6	140,260	49,991	35.6
	滞納繰越分	2,520	623	24.7	2,026	574	28.3	1,398	390	27.9
小計	現年度分	3,861,571	359,541	9.3	3,907,182	367,656	9.4	4,054,911	381,853	9.4
	滞納繰越分	119,429	36,806	30.8	116,126	35,571	30.6	96,633	31,944	33.1
国民健康 保険税	現年度分	1,043,634	145,047	13.9	1,010,867	147,655	14.6	984,152	144,317	14.7
	滞納繰越分	70,178	28,150	40.1	73,927	29,762	40.3	64,929	28,059	43.2
総合計	現年度分	4,905,205	504,588	10.3	4,918,049	515,311	10.5	5,039,063	526,170	10.4
	滞納繰越分	189,607	64,956	34.3	190,053	65,333	34.4	161,562	60,003	37.1

※ 平成21年度から各税目において導入（ただし、国民健康保険税は平成20年度から）

5 督促状等発送の推移

(1) 督促状

(単位：件)

税目	25	26	27
市民税・県民税	6,128	5,915	5,628
固定資産税・都市計画税	6,002	5,954	5,598
軽自動車税	2,849	2,733	2,503
法人市民税	83	75	75
その他	0	0	0
小計	15,062	14,677	13,804
国民健康保険税	8,899	8,843	8,464
総合計	23,961	23,520	22,268

(2) 電話催告・文書催告

(単位：件)

税目	25	26	27
電話催告	14,359	16,312	15,417
文書催告	417	634	708

6 延滞金収納の推移

(単位：円)

年度 区分	25	26	27
延滞金	16,366,651	13,008,636	16,985,236

7 財産差押の推移

差押内容	25				26				27			
	差押 件数 (件)	差押額 (円)	換価 延べ 件数 (件)	換価額 (円)	差押 件数 (件)	差押額 (円)	換価 延べ 件数 (件)	換価額 (円)	差押 件数 (件)	差押額 (円)	換価 延べ 件数 (件)	換価額 (円)
預貯金	185	67,327,144	178	19,831,148	167	36,239,951	161	13,942,521	96	16,347,215	94	5,350,030
給与	15	4,694,900	146	5,739,015	17	7,202,768	105	5,318,284	2	1,721,100	95	3,940,461
国税還付金	1	154,817	2	10,700	9	5,144,703	1	23,999	4	795,428	9	173,782
動産	4	1,256,200	3	451,710	7	8,076,518	14	1,992,512	4	7,191,764	4	183,509
不動産	52	60,017,511	0	0	49	79,221,450	2	8,959,600	11	15,335,300	0	0
その他債権	6	5,108,538	9	731,600	6	6,566,871	32	2,432,200	5	5,046,224	72	4,753,298
出資金	6	4,142,600	4	1,459,100	6	7,091,175	3	135,000	8	1,922,473	7	2,107,000
生命保険	17	19,790,425	8	3,369,902	22	26,530,524	13	4,721,159	6	966,213	2	266,208
計	286	162,492,135	350	31,593,175	283	176,073,960	331	37,525,275	136	49,325,717	283	16,774,288

※参加差押を含み、対象税目には個人県民税を含む

※差押件数については、1名で2件以上差押をした件数を含み、延べ件数を表示

※差押額は本税のみ

8 インターネット公売の推移

年 度	実施回数 (回)	出品件数 (件)	見積価格 (円)	入札者数 (人)	落札額 (円)
25	1	5	70,500	40	311,700
26	7	70	1,226,700	280	1,354,110
27	5	10	306,000	22	221,509

※平成18年度からインターネット公売を実施

9 不納欠損処分推移

税目	年度 区分	25			26			27		
		件数 (件)	金 額 (円)	構成比 (%)	件数 (件)	金 額 (円)	構成比 (%)	件数 (件)	金 額 (円)	構成比 (%)
市 民 税	個人	155	7,809,820	13.9%	100	6,640,970	16.8%	59	4,689,280	15.7%
	法人	9	781,661	1.4%	9	895,655	2.3%	7	946,000	3.2%
	計	164	8,591,481	15.3%	109	7,536,625	19.1%	66	5,635,280	18.9%
固定資産税		52	20,939,470	37.2%	36	12,969,002	32.8%	49	10,355,806	34.8%
軽自動車税		77	706,600	1.3%	62	600,800	1.5%	75	1,021,900	3.4%
都市計画税		34	4,079,523	7.2%	36	2,872,018	7.3%	49	2,214,080	7.4%
小 計		245	34,317,074	61.0%	182	23,978,445	60.7%	165	19,227,066	64.5%
国民健康 保 険 税		140	21,927,542	39.0%	118	15,541,221	39.3%	84	10,554,920	35.5%
総 合 計		385	56,244,616	100.0%	250	39,519,666	100.0%	221	29,781,986	100.0%

※不納欠損件数については、実人員を表示

10 県民税徴収委託金の推移

年度	納税義務者数		配当割額、株式等 譲渡所得割額控除 による還付・充当額 (円)	平成18年度課税 以前の滞納繰越 分の払込金額 (円)	過誤納金に 相当する金額 (円)	合 計 (円)
	人数 (人)	金 額 (円)				
25	22,481	67,523,400	296,351	54,929	1,996,777	69,871,457
26	22,307	67,010,100	4,174,549	118,245	3,169,495	74,472,389
27	22,444	67,332,000	1,265,247	52,530	3,707,345	72,357,122

11 電子申告（eLTAX）利用件数の推移

(単位：件)

年度	区分	利用件数			合 計
		法人市民税	個人住民税 (給与支払報告書)	固定資産税 (償却資産)	
25		916	1,510	170	2,596
26		973	1,719	206	2,898
27		1,026	1,637	262	2,925

※電子申告（eLTAX）運用開始日：平成21年9月14日

※利用件数は、利用者からeLTAXにより送信された件数であり、審査不受理などの件数を含む